



PRESTAÇÃO DE CONTAS DO PREFEITO EXERCÍCIO DE 2022



Município de São Miguel da Boa Vista

Data de Fundação– 09/01/1992

População: 1.768 habitantes (IBGE
– 2022)

PIB: 0,05 (em milhões)
(IBGE – 2020)



SUMÁRIO

INTRODUÇÃO	4
2. CARACTERIZAÇÃO DO MUNICÍPIO	5
2.1 Indicadores Estatísticos	5
2.2 Metas do Saneamento Básico	7
3. ANÁLISE DA GESTÃO ORÇAMENTÁRIA	7
3.1. Apuração do resultado orçamentário	8
3.2. Análise do resultado orçamentário	8
3.3. Análise das receitas e despesas orçamentárias	9
4. ANÁLISE DA GESTÃO PATRIMONIAL E FINANCEIRA	18
4.1. Situação Patrimonial	19
4.2. Análise do resultado financeiro	19
4.2.1. Análise do resultado financeiro por especificação de fontes de recursos	20
4.3. Análise da evolução patrimonial e financeira	23
5. ANÁLISE DO CUMPRIMENTO DE LIMITES	26
5.1. Saúde	26
5.2. Ensino	28
5.2.1. Limite de 25% das receitas de impostos e transferências	28
5.2.2. FUNDEB	30
5.3. Limites de gastos com pessoal (LRF)	33
5.3.1. Limite máximo para os gastos com pessoal do Município	33
5.3.2. Limite máximo para os gastos com pessoal do Poder Executivo	34
5.3.3. Limite máximo para os gastos com pessoal do Poder Legislativo	35
6. CONSELHOS MUNICIPAIS	37
6.1. Conselho Municipal de Acompanhamento e Controle Social do FUNDEB (CACS – FUNDEB)	37
6.2. Conselho Municipal de Saúde (CMS)	39

6.3. Conselho Municipal dos Direitos da Criança e do Adolescente	42
6.4. Conselho Municipal de Assistência Social (CMAS)	43
6.5. Conselho Municipal de Alimentação Escolar (CMAE)	43
6.6. Conselho Municipal do Idoso (ou da Pessoa Idosa ou dos Direitos da Pessoa Idosa)	45
7. DO CUMPRIMENTO DA TRANSPARÊNCIA DA GESTÃO FISCAL	45
8. POLÍTICAS PÚBLICAS	49
8.1. Monitoramento do Plano Nacional de Saúde	49
8.2. Acompanhamento da Política de Educação	51
8.2.1. Monitoramento dos Planos Municipais de Educação	51
8.2.1.1. Monitoramento das Taxas de Atendimento da Educação Infantil	53
8.2.1.1.1. Taxa de Atendimento em Creche	54
8.2.1.1.2. Taxa de Atendimento na Pré-escola	55
8.2.1.2. Monitoramento das Taxas de Atendimento do Ensino Fundamental	56
8.2.1.2.1. Taxa de Atendimento do Ensino Fundamental	57
8.2.1.3. Monitoramento do Índice de Desenvolvimento da Educação Básica (IDEB) 58	
8.2.1.4. Avaliação da Execução Orçamentária Vinculada ao Atingimento das Metas do PNE	60
9. RESTRIÇÕES APURADAS	63
10. SÍNTESE DO EXERCÍCIO DE 2022	64
CONCLUSÃO	64
INFORMAÇÕES COMPLEMENTARES	66
APÊNDICE	68

PROCESSO	PCP 23/00119263
UNIDADE	Município de São Miguel da Boa Vista
RESPONSÁVEL	Sr. Vanderlei Bonaldo - Prefeito Municipal
ASSUNTO	Prestação de Contas do Prefeito referente ao ano de 2022
RELATÓRIO N°	218/2023

INTRODUÇÃO

O Tribunal de Contas de Santa Catarina, no uso de suas competências para a efetivação do controle externo consoante disposto no artigo 31, § 1º, da Constituição Federal e dando cumprimento às atribuições assentes nos artigos 113 da Constituição Estadual e 50 e 54 da Lei Complementar nº 202/2000, procedeu ao exame das Contas apresentadas pelo(a) Prefeito(a) de São Miguel da Boa Vista, relativas ao exercício de 2022.

O presente Relatório abrange a análise do Balanço Anual do exercício financeiro de 2022 e as informações dos registros contábeis e de execução orçamentária enviadas por meio eletrônico, buscando evidenciar os resultados alcançados pela Administração Municipal, em atendimento às disposições do artigo 7º da Instrução Normativa nº TC-20/2015, bem como dos artigos 11, 12 e 13 da Instrução Normativa nº TC-28/2021.

A referida análise deu-se basicamente na situação Patrimonial, Financeira e na Execução Orçamentária do Município, não envolvendo o exame de legalidade e legitimidade dos atos de gestão, o resultado de eventuais auditorias oriundas de denúncias, representações e outras, que devem integrar processos específicos, a serem submetidos à apreciação deste Tribunal de Contas.

No que tange a análise da situação Patrimonial e Financeira foram abordados aspectos sobre a composição do Balanço, apuração do resultado financeiro e de quocientes patrimoniais e financeiros para auxiliar a análise dos resultados ao longo dos últimos cinco exercícios.

Registre-se que a média regional indicada no presente relatório corresponde à respectiva Associação de Municípios que abrange São Miguel da Boa Vista, sendo que as médias do exercício em análise foram geradas em 24/08/2023 conforme base de dados constituída a partir das informações bimestrais encaminhadas pelos municípios através do Sistema e-Sfinge e as

médias dos exercícios anteriores a partir dos dados analisados, julgados ou apreciados por este Tribunal.

Com referência à análise da Gestão Orçamentária, tomou-se por base os instrumentos legais do processo orçamentário, a execução do orçamento de forma consolidada a apuração e a evolução do resultado orçamentário, atentando-se para o cumprimento dos limites constitucionais e legais estabelecidos no ordenamento jurídico vigente.

Informa-se que, mediante análise de risco e relevância, tendo como parâmetro a Decisão Normativa nº 06/2008, que estabelece critérios para apreciação das contas anuais prestadas pelos Prefeitos Municipais, este Município teve seu Relatório gerado automaticamente pelo Sistema Corporativo do Tribunal, e encaminhado ao MPTC.

Destaca-se que, com relação aos Pareceres de Conselhos Municipais e ao Relatório do Órgão Central de Controle Interno, serão verificados tão somente as remessas dos arquivos.

2. CARACTERIZAÇÃO DO MUNICÍPIO

2.1 Indicadores Estatísticos

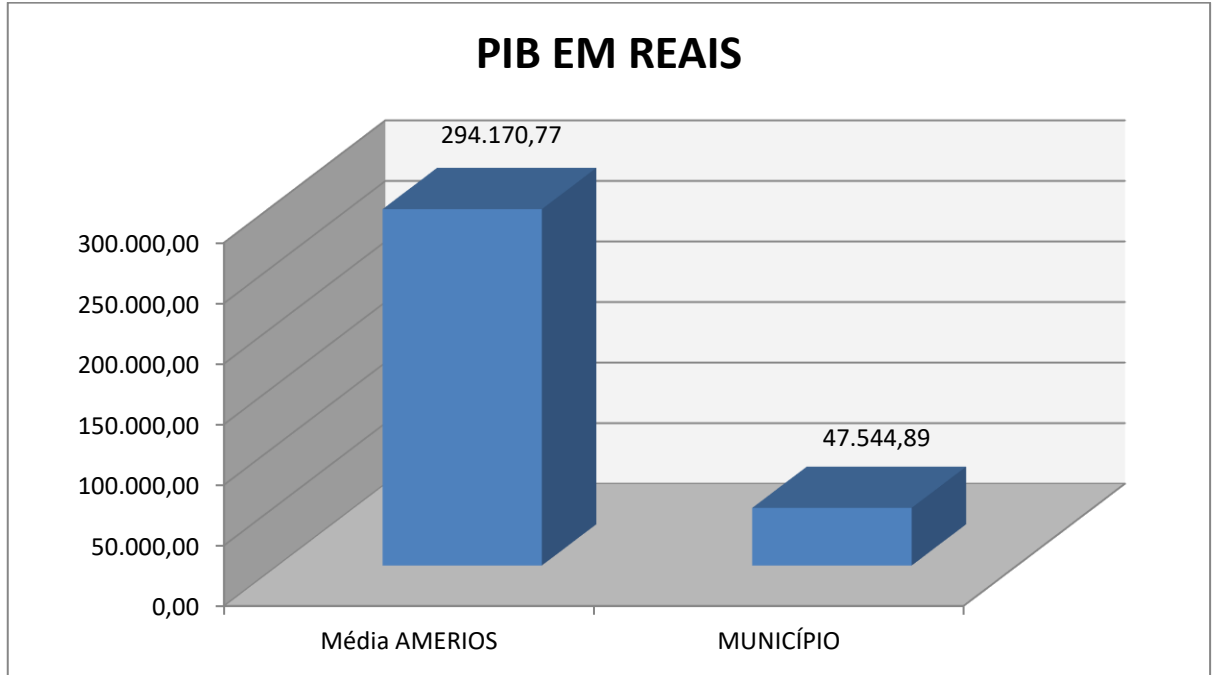
O Município de São Miguel da Boa Vista tem uma população estimada em 1.768¹ habitantes e Índice de Desenvolvimento Humano de 0,71². O Produto Interno Bruto alcançava o valor de R\$ 47.544,89³, revelando um PIB per capita à época de R\$ 26,31, considerando uma população estimada em 2020 de 1.807 habitantes.

¹ IBGE – 2022

² PNUD - 2010

³ Produto Interno Bruto dos Municípios – IBGE/2020

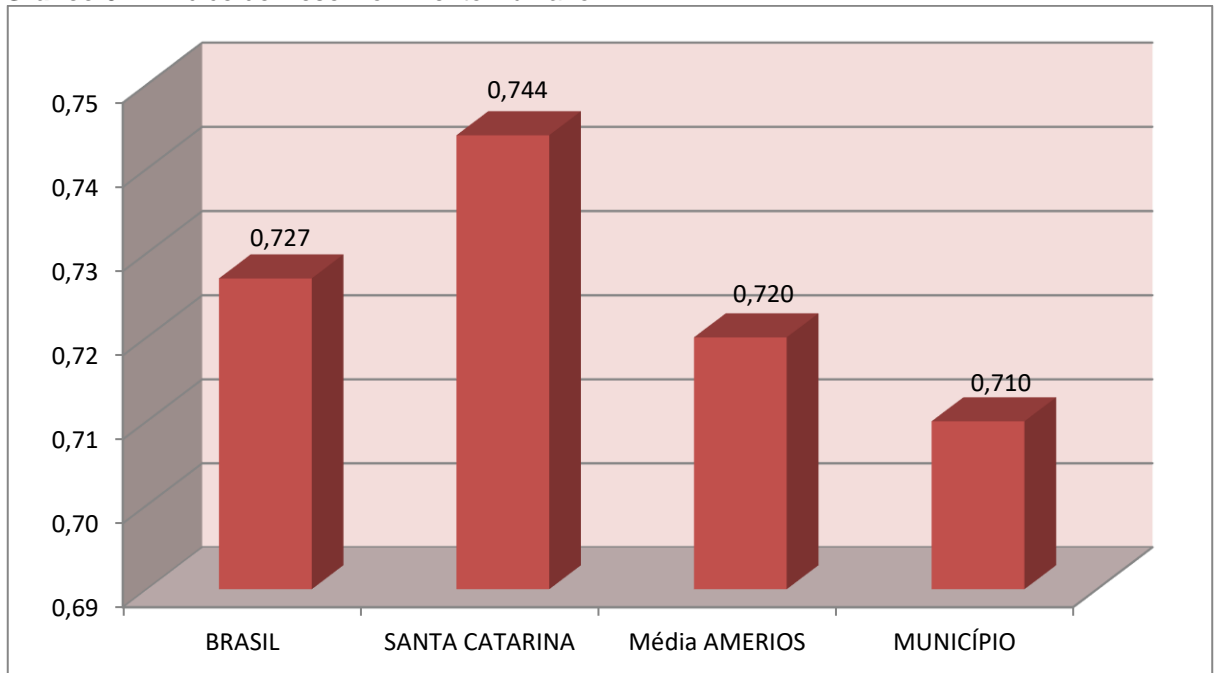
Gráfico 01 – Produto Interno Bruto – PIB



Fonte: IBGE – 2022

No tocante ao desenvolvimento econômico e social mensurado pelo IDH/PNUD/2010, o Município de São Miguel da Boa Vista encontra-se na seguinte situação:

Gráfico 02 – Índice de Desenvolvimento Humano – IDH



Fonte: PNUD – 2010

2.2 Metas do Saneamento Básico

De acordo com o artigo 11-B da Lei nº 11.445/2007 (Redação dada pela Lei nº 14.026, de 2020), incluído pelo Novo Marco Legal do Saneamento, os contratos de prestação dos serviços públicos de saneamento básico deverão definir metas de universalização que garantam o atendimento de 99% (noventa e nove por cento) da população com água potável, e de 90% (noventa por cento) da população com coleta e tratamento de esgotos, até 31 de dezembro de 2033, assim como metas quantitativas de não intermitência do abastecimento, de redução de perdas e de melhoria dos processos de tratamento.

O objetivo central dessas metas é superar o gargalo histórico que permeia o país neste setor, que tem uma parcela significativa de sua população sem acesso à água potável e ao esgotamento sanitário (coleta e tratamento de esgoto sanitário).

Nesse contexto, o município de São Miguel da Boa Vista, no exercício de 2021, apresentou o seguinte quadro, considerando os dados informados no Sistema Nacional de Informações sobre Saneamento-SNIS:

População Total	População urbana atendida com abastecimento de água	População urbana atendida com esgotamento sanitário
1.794	414	N/D

Fonte: <https://www.aguaesaneamento.org.br/municipios-e-saneamento/>

3. ANÁLISE DA GESTÃO ORÇAMENTÁRIA

A análise da gestão orçamentária envolve os seguintes aspectos: demonstração da apuração do resultado orçamentário do presente exercício, com a demonstração dos valores previstos ou autorizados pelo Poder Legislativo; apurando-se quocientes que demonstram a evolução relativa do resultado da execução orçamentária do Município; a demonstração da execução das receitas e despesas, cotejando-as com os valores orçados, bem como a evolução do esforço tributário, IPTU per capita e o esforço de cobrança da dívida ativa. Por fim, apura-se o total da receita com impostos (incluídas as transferências de impostos) e a receita corrente líquida.

Segue abaixo os instrumentos de planejamento aplicáveis ao exercício em análise, as datas das audiências públicas realizadas e o valor da receita e despesa inicialmente orçadas:

Quadro 01 – Leis Orçamentárias

LEIS		DATA DAS AUDIÊNCIAS	RECEITA ESTIMADA	20.644.036,38
PPA	1157/2021	20/07/2021	DESPESA FIXADA	20.644.036,38
LDO	1158/2021	20/07/2021		
LOA	1162/2021	20/07/2021		

3.1. Apuração do resultado orçamentário

O confronto entre a receita arrecadada e a despesa realizada, resultou no Superávit de execução orçamentária da ordem de **R\$ 1.834.093,39**, correspondendo a **7,84%** da receita arrecadada.

Salienta-se que o resultado consolidado, Superávit de R\$ 1.834.093,39, é composto pelo resultado do Orçamento Centralizado - Prefeitura Municipal, Superávit de R\$ 1.887.092,89 e do conjunto do Orçamento das demais Unidades Municipais Déficit de R\$ 52.999,50.

Assim, a execução orçamentária do Município pode ser demonstrada, sinteticamente, da seguinte forma:

Quadro 02 – Demonstração do Resultado da Execução Orçamentária (em Reais) – 2022

Descrição	Previsão/Autorização	Execução	% Executado
RECEITA	20.644.036,38	23.391.102,97	113,31
DESPESA (considerando as alterações orçamentárias)	28.319.147,71	21.557.009,58	76,12
Superávit de Execução Orçamentária		1.834.093,39	

Fonte: Demonstrativos do Balanço Geral consolidado.

3.2. Análise do resultado orçamentário

A análise da evolução do resultado orçamentário é facilitada com o uso de quocientes, pois os resultados absolutos expressos nas demonstrações contábeis são relativizados, permitindo a comparação de dados entre exercícios e Municípios distintos.

A seguir é exibido quadro que evidencia a evolução do Quociente de Resultado Orçamentário do Município de São Miguel da Boa Vista nos últimos 5 anos:

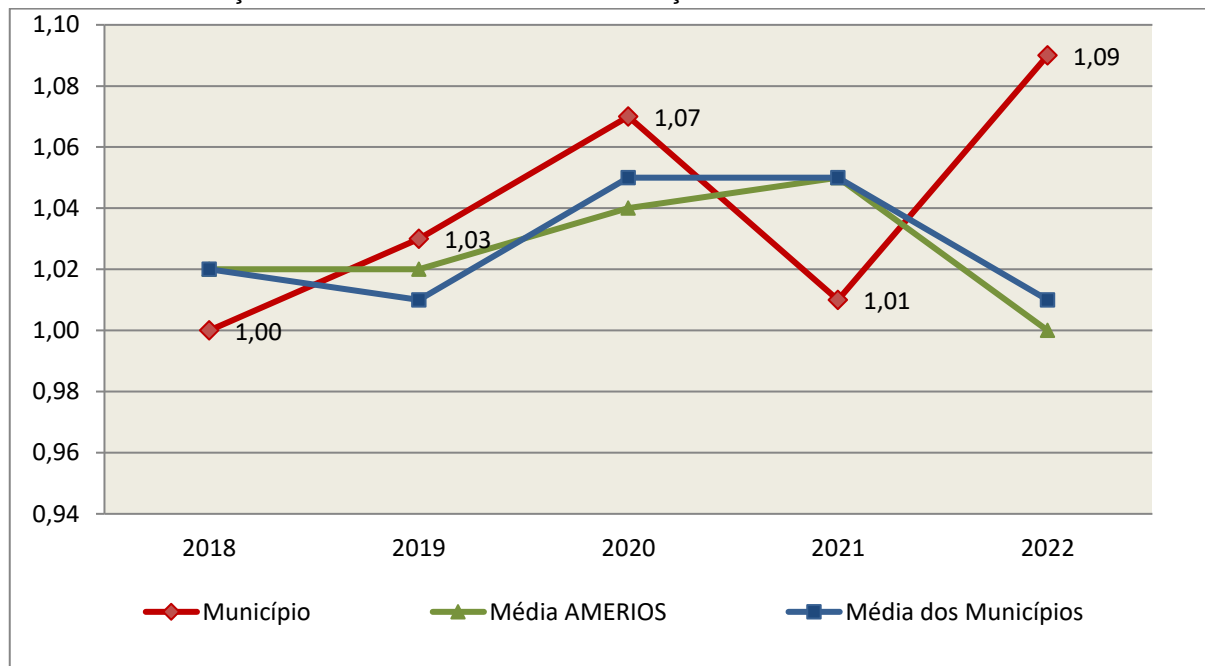
Quadro 03 – Quocientes de Resultado Orçamentário – 2018-2022

ITENS / ANO		2018	2019	2020	2021	2022
1	Receita realizada	12.853.846,10	14.993.364,73	15.431.635,30	19.014.034,73	23.391.102,97
2	Despesa executada	12.884.491,28	14.504.128,13	14.360.184,28	18.738.373,03	21.557.009,58
QUOCIENTE		2018	2019	2020	2021	2022
Resultado Orçamentário (1÷2)		1,00	1,03	1,07	1,01	1,09

Fonte: Demonstrativos do Balanço Geral Consolidado e análise técnica.

O resultado orçamentário pode ser verificado por meio do quociente entre a receita orçamentária e a despesa orçamentária. Quando esse indicador for superior a 1,00 tem-se que o resultado orçamentário foi superavitário (receitas superiores às despesas).

Gráfico 03 – Evolução dos Quocientes de Resultado Orçamentário: 2018 – 2022



Fonte: Demonstrativos do Balanço Geral consolidado – Sistema e-Sfinge.

3.3. Análise das receitas e despesas orçamentárias

Os quadros que sintetizam a execução das receitas e despesas no exercício trazem também os valores previstos ou autorizados pelo Legislativo Municipal, de forma que se possa avaliar a destinação de recursos pelo Poder Executivo, bem como o cumprimento de imposições constitucionais.

No âmbito do Município, a receita orçamentária pode ser entendida como os recursos financeiros arrecadados para fazer frente às suas despesas.

A receita arrecadada do exercício em exame atingiu o montante de **R\$ 23.391.102,97**, equivalendo a **113,31%** da receita orçada.

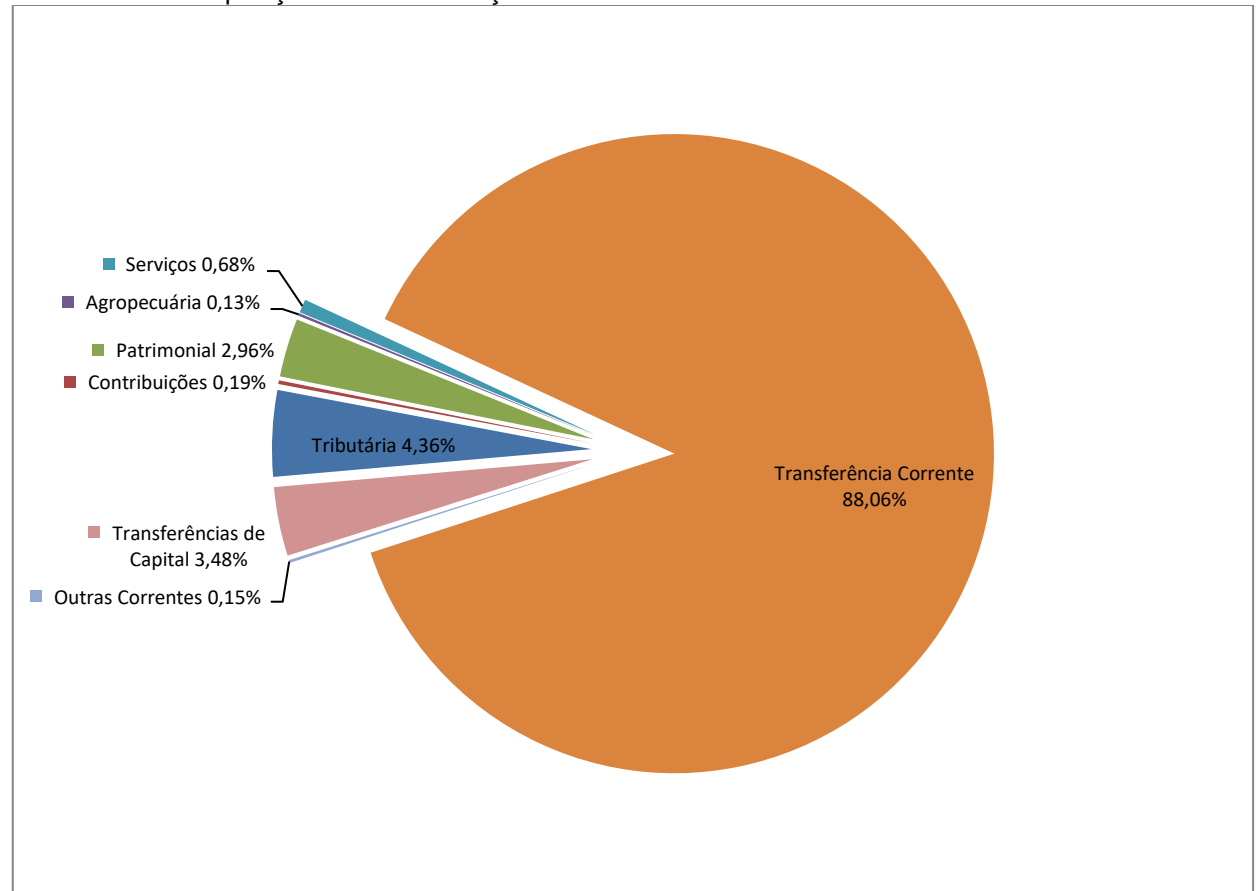
As receitas por origem e o cotejamento entre os valores previstos e os arrecadados são assim demonstrados:

Quadro 04 – Comparativo da Receita Orçamentária Prevista e Arrecadada (em Reais): 2022

RECEITA POR ORIGEM	PREVISÃO	ARRECAÇÃO	% ARRECADADO
Impostos, Taxas e Contribuições de Melhoria	350.489,92	1.019.310,09	290,82
Receita de Contribuições	25.952,61	43.404,07	167,24
Receita Patrimonial	107.994,32	692.382,10	641,13
Receita Agropecuária	27.084,00	30.925,01	114,18
Receita de Serviços	68.547,96	158.402,30	231,08
Transferências Correntes	20.062.873,57	20.597.656,74	102,67
Outras Receitas Correntes	1.000,00	34.022,66	3.402,27
RECEITA CORRENTE	20.643.942,38	22.576.102,97	109,36
Transferências de Capital	100,00	815.000,00	815.000,00
RECEITA DE CAPITAL	100,00	815.000,00	815.000,00
TOTAL DA RECEITA	20.644.042,38	23.391.102,97	113,31

Fonte: ¹Dados do Sistema e-Sfinge – Módulo Planejamento e ²Demonstrativos do Balanço Geral consolidado.

Gráfico 04 – Composição da Receita Orçamentária Arrecadada: 2022

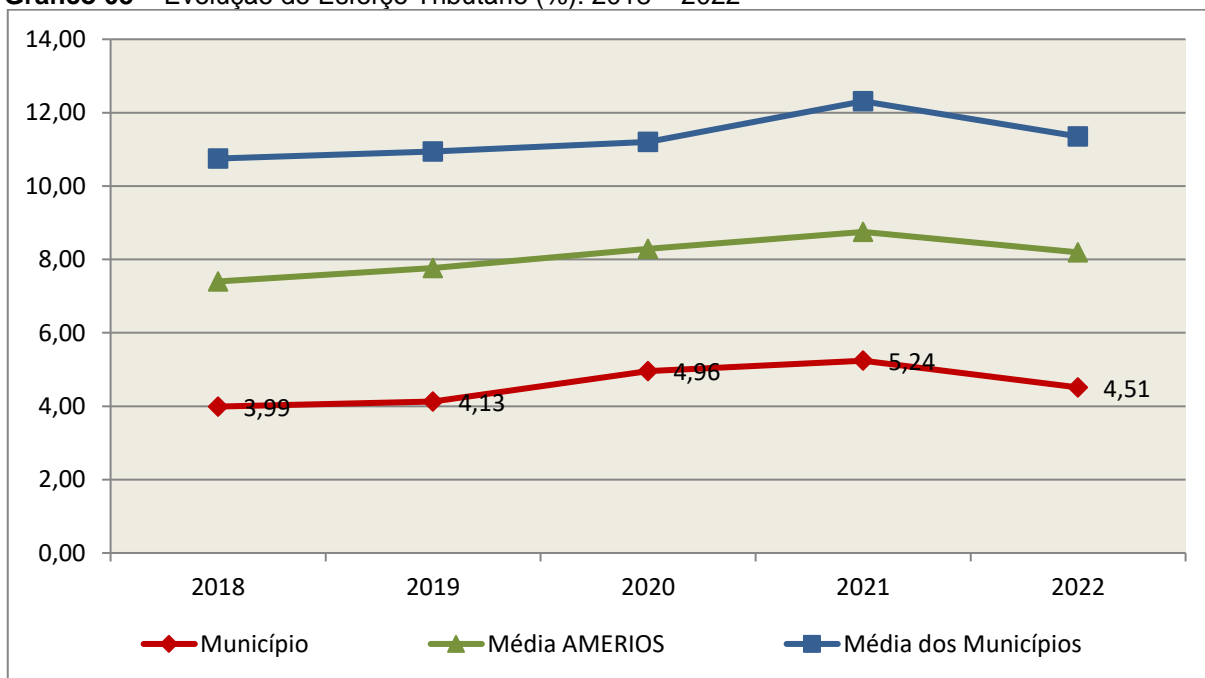


Fonte: Demonstrativos do Balanço Geral consolidado – Sistema e-Sfinge.

O gráfico anterior apresenta a relação de cada receita por origem com o total arrecadado no exercício. Destaca-se que parcela significativa da receita, **88,06%**, está concentrada nas transferências correntes.

Um aspecto importante a ser analisado na gestão da receita orçamentária pode ser traduzido como “esforço tributário”. O gráfico que segue mostra a evolução da receita tributária em relação ao total das receitas correntes do Município.

Gráfico 05 – Evolução do Esforço Tributário (%): 2018 – 2022

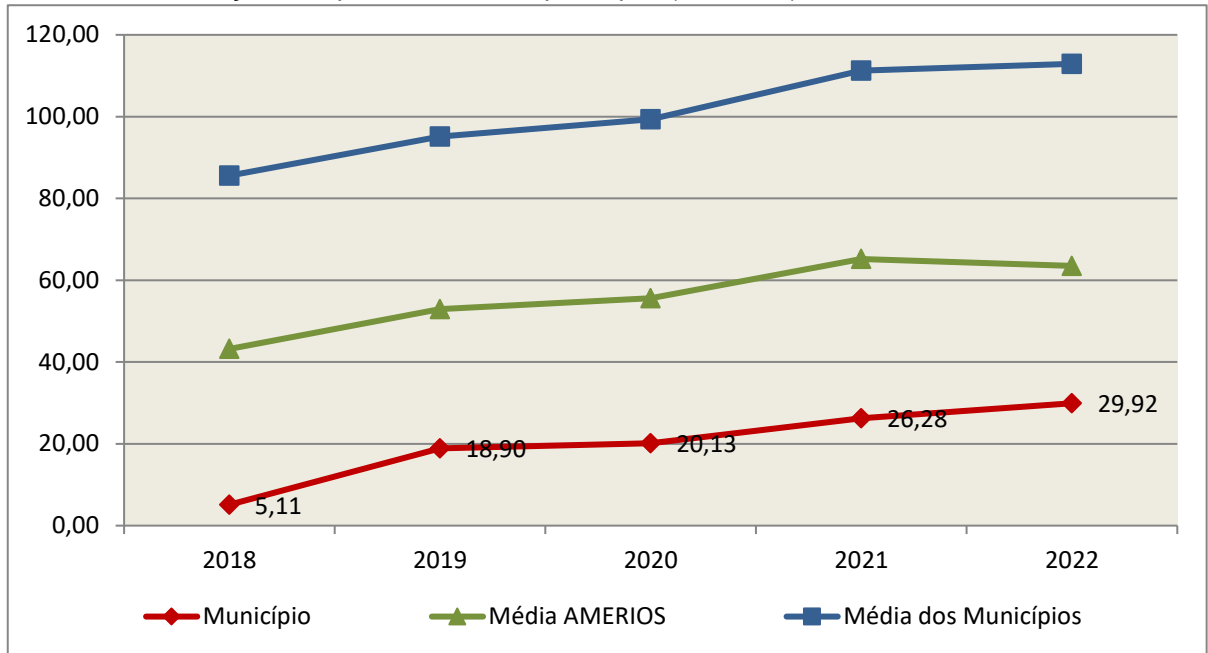


Fonte: Demonstrativos do Balanço Geral consolidado – Sistema e-Sfinge.

Relativamente às receitas arrecadadas, deve-se dar destaque às receitas próprias com impostos no exercício da competência tributária estabelecida constitucionalmente e exigida pela Lei de Responsabilidade Fiscal.

Nesse sentido, destaca-se no gráfico a seguir a evolução do IPTU arrecadado *per capita* nos últimos 5 (cinco) anos.

Gráfico 06 – Evolução Comparativa do IPTU per capita (em Reais): 2018 – 2022



Fonte: Demonstrativos do Balanço Geral consolidado – Sistema e-Sfinge e IBGE.

A Dívida Ativa apresentou o seguinte comportamento no exercício em análise:

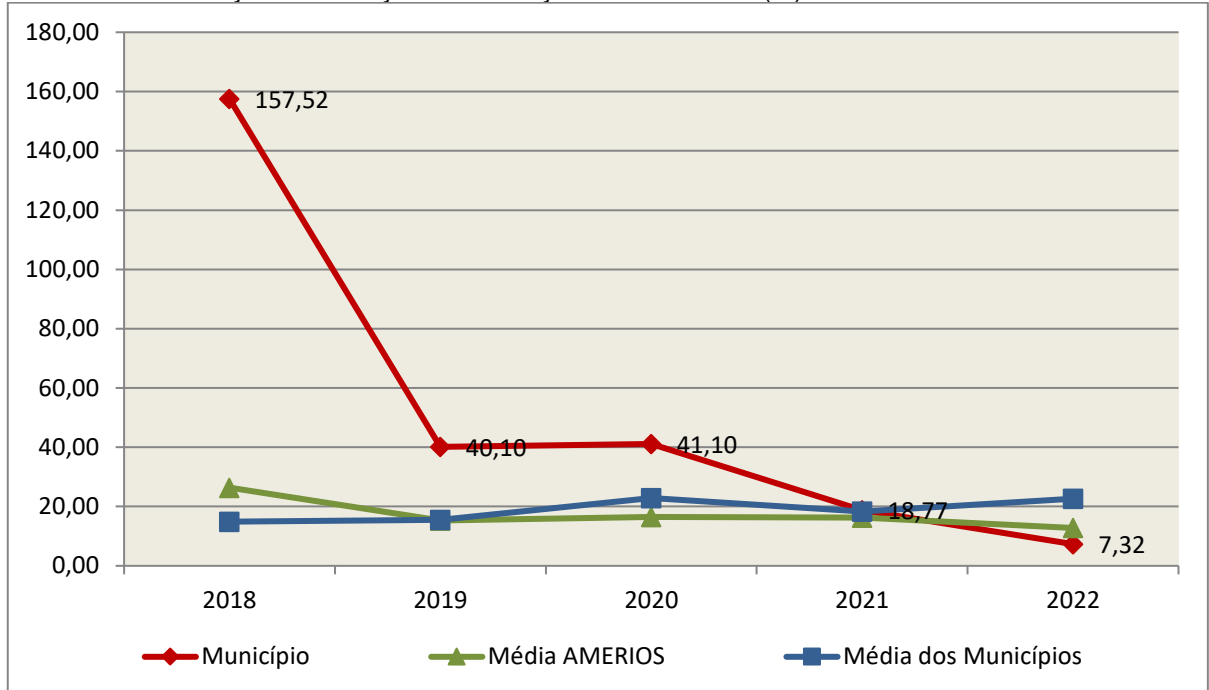
Quadro 05 – Movimentação da Dívida Ativa (em Reais): 2022

Saldo Anterior	Inscrição/Transferências/Atualização	Recebimento	Transferências/Outras Baixas	Saldo Final
106.708,36	126.852,67	7.808,63	14.847,38	210.905,02

Fonte: Demonstrativos do Balanço Geral consolidado – Sistema e-Sfinge.

Importante também analisar a eficiência na cobrança da dívida ativa ao longo dos últimos cinco anos. O gráfico seguinte mostra o percentual de dívida ativa recebida em relação ao saldo do exercício anterior:

Gráfico 07 – Evolução do Esforço de Cobrança da Dívida Ativa (%): 2018 – 2022



Fonte: Demonstrativos do Balanço Geral consolidado – Sistema e-Sfinge.

No tocante as despesas executadas em contraposição às orçadas (incluindo as alterações orçamentárias), segundo a classificação funcional, tem-se a demonstração do próximo quadro:

Quadro 06 – Comparativo entre a Despesa por Função de Governo Autorizada e Executada: 2022

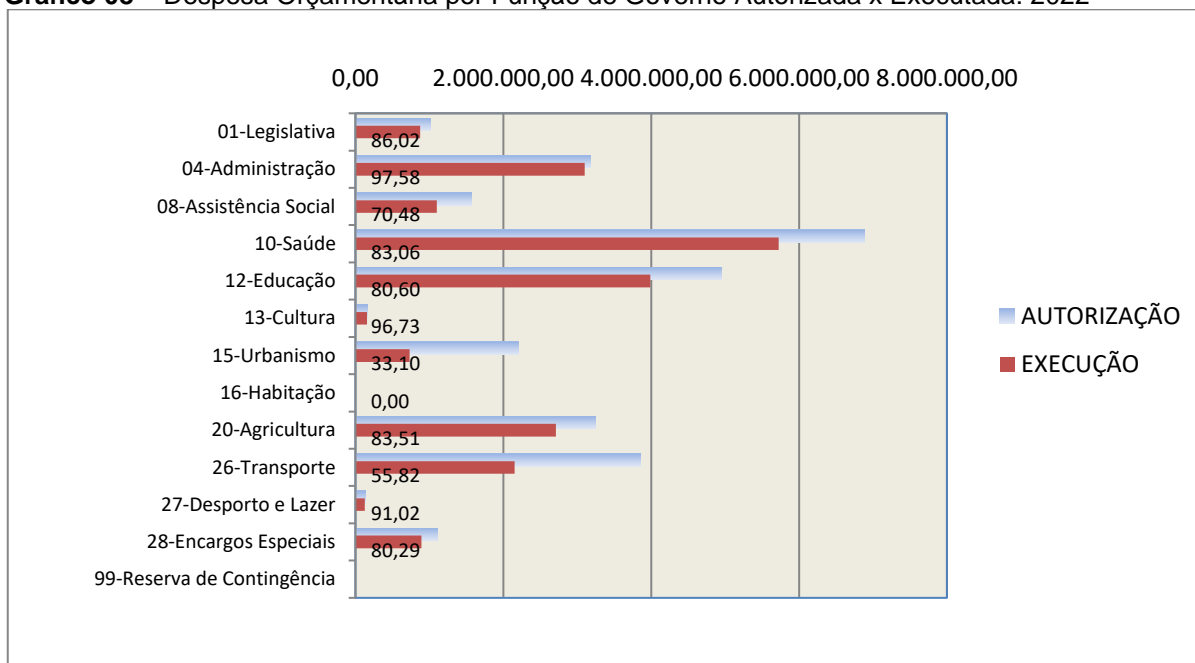
DESPESA POR FUNÇÃO DE GOVERNO	AUTORIZAÇÃO ¹ (R\$)	EXECUÇÃO ² (R\$)	% EXECUTADO
01-Legislativa	1.016.000,00	873.956,21	86,02
04-Administração	3.177.590,29	3.100.667,62	97,58
08-Assistência Social	1.563.443,46	1.101.887,83	70,48
10-Saúde	6.890.845,96	5.723.861,36	83,06
12-Educação	4.945.381,22	3.986.040,14	80,60
13-Cultura	160.000,00	154.770,70	96,73
15-Urbanismo	2.209.189,97	731.324,92	33,10
16-Habitação	1.000,00	-	-
20-Agricultura	3.247.911,14	2.712.449,81	83,51
26-Transporte	3.854.281,82	2.151.601,30	55,82
27-Desporto e Lazer	138.500,00	126.061,44	91,02
28-Encargos Especiais	1.114.003,85	894.388,25	80,29
99-Reserva de Contingência	1.000,00	-	-
TOTAL DA DESPESA	28.319.147,71	21.557.009,58	76,12

Fontes: ¹Dados do Sistema e-Sfinge – Módulo Planejamento e ²Demonstrativos do Balanço Geral consolidado.

A análise entre despesa autorizada e executada configura-se importante quando se tem como objetivo subsidiar o parecer prévio, permitindo identificar quais funções foram priorizadas ou contingenciadas em relação à deliberação legislativa no tocante ao orçamento municipal.

O gráfico seguinte demonstra o cotejamento entre as despesas autorizadas e executadas segundo as funções de governo. Trata-se de uma representação gráfica do Quadro anterior.

Gráfico 08 – Despesa Orçamentária por Função de Governo Autorizada x Executada: 2022



Fonte: Demonstrativos do Balanço Geral consolidado – Sistema e-Sfinge.

A evolução das despesas executadas por função de governo está demonstrada no quadro a seguir:

Quadro 07 – Evolução das Despesas Executadas por Função de Governo (em Reais): 2018 – 2022

DESPESA POR FUNÇÃO DE GOVERNO	2018	2019	2020	2021	2022
01-Legislativa	623.555,63	726.189,33	575.858,69	751.391,53	873.956,21
04-Administração	2.221.866,48	2.649.659,06	2.572.488,43	2.603.932,62	3.100.667,62
08-Assistência Social	636.136,25	610.308,74	751.251,69	837.902,38	1.101.887,83
10-Saúde	3.058.271,15	3.710.736,50	4.067.633,65	4.597.158,77	5.723.861,36
12-Educação	2.543.563,54	2.683.414,21	2.308.571,65	3.527.585,00	3.986.040,14
13-Cultura	68.508,54	61.082,83	40.178,08	82.019,68	154.770,70
15-Urbanismo	333.032,78	338.260,63	277.668,02	979.198,59	731.324,92
20-Agricultura	1.350.835,52	1.297.144,72	1.470.411,23	3.029.152,08	2.712.449,81
22-Indústria	-	-	-	234.000,00	-
26-Transporte	1.564.028,15	1.896.167,27	1.672.193,76	1.529.882,40	2.151.601,30
27-Desporto e Lazer	46.300,09	66.176,57	58.365,13	88.501,92	126.061,44
28-Encargos Especiais	438.393,15	464.988,27	565.563,95	477.648,06	894.388,25
TOTAL DA DESPESA REALIZADA	12.884.491,28	14.504.128,13	14.360.184,28	18.738.373,03	21.557.009,58

Fonte: Demonstrativos do Balanço Geral consolidado – Sistema e-Sfinge.

No quadro a seguir, demonstra-se a apuração das receitas decorrente de impostos, informação utilizada no cálculo dos limites com saúde e educação.

Quadro 08 – Apuração da Receita com Impostos: 2022

RECEITAS COM IMPOSTOS (incluídas as transferências de impostos)	Valor (R\$)	%
Imposto Predial e Territorial Urbano	52.891,12	0,26
Imposto sobre Serviços de Qualquer Natureza	199.918,47	0,99
Imposto sobre a Renda e Proventos de qualquer Natureza	507.093,50	2,51
Imposto s/Transmissão Inter vivos de Bens Imóveis e Direitos Reais sobre Bens Imóveis	211.084,63	1,04
Cota-Parte do ICMS	6.140.901,70	30,37
Cota-Parte do IPVA	213.911,19	1,06
Cota-Parte do IPI sobre Exportação	59.754,84	0,30
Cota-Parte do FPM	11.829.672,91	58,50
Cota-Parte do FPM (1%, entregue no mês de julho) - art. 159, I, alínea “e” da C.F. e Emenda Constitucional nº 84, de 2014	483.093,85	2,39
Cota-Parte do FPM (1%, entregue no mês de dezembro) - art. 159, I, alínea “d” da C.F.	515.230,55	2,55
Cota-Parte do ITR	6.738,29	0,03
Receita de Dívida Ativa Proveniente de Impostos	307,73	0,00
Receita de Multas e Juros provenientes de impostos, inclusive da dívida ativa decorrente de impostos	638,27	0,00
Receita de Outras Transferências ou Compensações Financeiras Provenientes de Impostos e Transferências Constitucionais (Emenda Constitucional nº 123/2022)	1.650,95	0,01
TOTAL DA RECEITA COM IMPOSTOS (Base de cálculo para a Educação)	20.222.888,00	100,00
(-) Cota-Parte do FPM (1%, entregue no mês de julho) - art. 159, I, alínea “e” da C.F. e Emenda Constitucional nº 84, de 2014	483.093,85	
(-) Cota-Parte do FPM(1%, entregue no mês de dezembro) - art. 159, I, alínea “d” da C.F.	515.230,55	
TOTAL DA RECEITA COM IMPOSTOS (Base de cálculo para a Saúde)	19.224.563,60	100,00

Fonte: Demonstrativos do Balanço Geral consolidado – Sistema e-Sfinge.

O ingresso de recursos provenientes de impostos tem importância na gestão orçamentária municipal, eis que serve como denominador dos percentuais mínimos de aplicação em saúde e educação.

Da mesma forma, o total da Receita Corrente Líquida (RCL), demonstrado no quadro seguinte, serve como parâmetro para o cálculo dos percentuais máximos das despesas de pessoal estabelecidos na Lei de Responsabilidade Fiscal.

Quadro 09 – Apuração da Receita Corrente Líquida: 2022

DEMONSTRATIVO DA RECEITA CORRENTE LÍQUIDA DO MUNICÍPIO	Valor (R\$)
Receitas Correntes Arrecadadas	26.231.813,80
(-) Dedução das receitas para formação do FUNDEB	3.655.298,09
TOTAL DA RECEITA CORRENTE LÍQUIDA	22.576.515,71

Fonte: Demonstrativos do Balanço Geral consolidado – Sistema e-Sfinge.

O valor das transferências correntes obrigatórias da União relativas às emendas individuais e de bancada, bem como as emendas impositivas transferidas pelo Estado, serão excluídos do cálculo da Receita Corrente Líquida para fins de aplicação dos limites de despesas com pessoal (Item 5.3, deste Relatório), conforme determinam os artigos 166, § 16, e 166-A, § 1º, da Constituição Federal.

Quadro 09-A – Apuração da Receita Corrente Líquida Ajustada

TOTAL DA RECEITA CORRENTE LÍQUIDA	22.576.515,71
(-) Transferências correntes obrigatórias da União relativas às emendas individuais (art. 166 da CF, §9º e §11)	7.582,02
(-) Transferências decorrentes das emendas parlamentares impositivas (art.166-A CF/88 c/c §9º do art. 120 da Constituição Estadual/SC)	1.376.572,60
RECEITA CORRENTE LÍQUIDA AJUSTADA PARA CÁLCULO DOS LIMITES DE ENDIVIDAMENTO	21.192.361,09
(-) Transferências obrigatórias da União relativas às emendas de bancada (art. 166, § 12 e §20, da CF)	567.706,00
(-) Receita de transferências do Governo Federal destinadas ao vencimento dos agentes comunitários de saúde e dos agentes de combate às endemias (art. 198 da CF, §11)	50.624,00
RECEITA CORRENTE LÍQUIDA AJUSTADA (para fins de verificação do limite do gasto de pessoal – Item 5.3 deste Relatório)	20.574.031,09

***Fonte:** Demonstrativos do Balanço Geral consolidado – Sistema e-Sfinge e links abaixo.

https://tesourotransparente.gov.br/publicacoes/demonstrativo-relativo-as-emendas-parlamentares-individuais-para-df-estados-e-municipios/2021/114?ano_selecionado=2021

https://www.sef.sc.gov.br/servicos/assunto/88/Emendas_Parlamentares_Estaduais

Quadro 10 – Relação Percentual entre Receitas e Despesas Correntes (art. 167-A, da CF)

Descrição	Valor (R\$)
Receita corrente consolidada, inclusive intraorçamentária	22.576.102,97
(+/-) Ajustes na Receita corrente consolidada	0,00
Total da Receita corrente consolidada, inclusive intraorçamentária (1)	22.576.102,97
Despesa corrente liquidada e RP não processados, consolidado, inclusive intraorçamentária	18.806.944,22
(+/-) Ajustes na Despesa corrente liquidada e RP não processados	0,00
Total da Despesa corrente liquidada e RP não processados, consolidado, inclusive intraorçamentária (2)	18.806.944,22
% entre despesas e receitas correntes(2/1)	83,30

No período de 12 (doze) meses, posição de janeiro a dezembro de 2022, a relação entre despesas correntes e receitas correntes atingiu o percentual de **83,30%**, não superando 95%. O Município não se enquadra na hipótese das vedações de que trata o art. 167-A da Constituição Federal, **cumprindo**, portanto, o referido dispositivo constitucional.

4. ANÁLISE DA GESTÃO PATRIMONIAL E FINANCEIRA

A análise compreendida neste capítulo consiste em demonstrar a situação patrimonial existente ao final do exercício, em contraposição à situação existente no final do exercício anterior; discriminando especificamente a variação da situação financeira do Município e sua capacidade de pagamento de curto prazo.

4.1. Situação Patrimonial

A situação patrimonial do Município está assim demonstrada:

Quadro 11 – Balanço Patrimonial do Município de São Miguel da Boa Vista (em Reais): 2022

ATIVO	2021	2022	PASSIVO	2021	2022
ATIVO CIRCULANTE	7.753.143,21	8.870.233,93	PASSIVO CIRCULANTE	1.140.366,29	1.410.764,28
<u>Caixa e Equivalentes de Caixa</u>	6.324.505,79	8.311.692,66	Obrigações Trabalhistas, Prev Curto Prazo	760.236,05	1.226.027,44
Créditos a Curto Prazo	68,00	138.400,47	Empréstimos e Financiamentos a Curto Prazo	180.942,15	-
Créditos Tributários a Receber	68,00	138.400,47	Fornecedores e Contas a Pag	176.668,91	23.751,27
<u>Demais Créditos e Valores a Curto Prazo</u>	1.313.934,34	9.000,00	Obrigações Fiscais a Curto Prazo	13.645,72	13.645,72
<u>Estoques</u>	97.926,91	383.207,00	Demais Obrigações a Curto Prazo	15.412,30	147.339,85
<u>Variação Patrimoniais Diminutivas Pagas Antecipadamente</u>	16.708,17	27.933,80			
ATIVO NÃO CIRCULANTE	16.816.318,02	19.099.801,32	PASSIVO NÃO CIRCULANTE	460.341,17	175.993,45
<u>Ativo Realizável a Longo Prazo</u>	103.341,87	208.041,67	Obrigações Trabalhistas, Previdenciárias e Assistenciais a Pagar a Longo Prazo	380.341,17	95.993,45
<u>Créditos a Longo Prazo</u>	103.341,87	208.041,67	Provisões a Longo Prazo	80.000,00	80.000,00
Dívida Ativa Tributária	8.665,26	11.394,44	Demais Provisões a Longo Prazo	80.000,00	80.000,00
Dívida Ativa Não Tributária	98.043,10	199.510,58			
(-) Ajuste de Perdas de Créditos a Longo Prazo	-3.366,49	-2.863,35	TOTAL DO PASSIVO	1.600.707,46	1.586.757,73
<u>Imobilizado</u>	16.712.976,15	18.891.759,65			
Bens Móveis	9.530.136,94	12.191.775,20	PATRIMÔNIO LÍQUIDO	22.968.753,77	26.383.277,52
(-) Depreciação, exaustão e amortizações acumuladas - Bens Móveis	-3.904.489,17	-4.574.781,62	Resultados Acumulados	22.968.753,77	26.383.277,52
Bens Imóveis	11.314.305,65	11.563.194,00	Resultado do Exercício	3.841.832,99	3.414.523,75
(-) Depreciação, exaustão e amortizações acumuladas Imóveis	-226.977,27	-288.427,93	Resultado de Exercícios Anteriores	19.126.920,78	22.968.753,77
TOTAL	24.569.461,23	27.970.035,25	TOTAL	24.569.461,23	27.970.035,25

Fonte: Demonstrativos do Balanço Geral consolidado – Sistema e-Sfinge.

4.2. Análise do resultado financeiro

Dentre os componentes patrimoniais é relevante no processo de análise das contas municipais, para fins de emissão do parecer prévio, a verificação da evolução do patrimônio financeiro e, sobretudo, a apuração da situação financeira no final do exercício, eis que a existência de passivos financeiros superiores a ativos financeiros revela restrições na capacidade de pagamento do Município frente às suas obrigações financeiras de curto prazo.

O confronto entre o Ativo Financeiro e o Passivo Financeiro do exercício encerrado resulta em Superávit Financeiro de **R\$ 5.960.506,52** e a sua correlação demonstra que para cada R\$ 1,00 (um real) de recursos financeiros existentes, o Município possui **R\$ 0,28** de dívida de curto prazo.

Em relação ao exercício anterior, ocorreu variação positiva de **R\$ 1.864.254,32** passando de um Superávit de R\$ 4.096.252,20 para um Superávit de **R\$ 5.960.506,52**.

Registre-se que a Prefeitura apresentou um Superávit de **R\$ 5.157.355,00**.

Dessa forma, a variação do patrimônio financeiro do Município durante o exercício é demonstrada no quadro seguinte:

Quadro 12 – Variação do patrimônio financeiro do Município (em Reais) – 2021 - 2022

Grupo Patrimonial	Saldo inicial	Saldo final	Variação
Ativo Financeiro	6.324.505,79	8.311.692,66	1.987.186,87
Passivo Financeiro	2.228.253,59	2.351.186,14	122.932,55
Saldo Patrimonial Financeiro	4.096.252,20	5.960.506,52	1.864.254,32

Fonte: Demonstrativos do Balanço Geral consolidado.

4.2.1. Análise do resultado financeiro por especificação de fontes de recursos

A situação financeira analisada neste item tem como objetivo demonstrar o confronto entre os recursos financeiros e as respectivas obrigações financeiras, segregadas por vínculo de recurso.

Referida análise atende ao que determina o artigo 8º, 50, I da Lei de Responsabilidade Fiscal – LRF, ou seja, vincular os recursos a sua disponibilidade específica.

Para o cálculo utilizou-se os seguintes critérios:

a) FR – Fonte de Recursos: refere-se à discriminação das especificações das fontes de recursos, conforme tabela de destinação de receita deste Tribunal de Contas;

b) Disponibilidade de Caixa Bruta: constitui-se dos saldos recursos financeiros (caixa, bancos, aplicações financeiras e outras disponibilidades financeiras) em 31/12/2022, segregados por especificações de fontes de recursos;

c) Obrigações financeiras: representa os valores, igualmente por disponibilidade de fontes de recursos, dos depósitos de terceiros e resultantes de consignações, cauções, outros depósitos de diversas origens e dos restos a

pagar, sendo que, este último refere-se às despesas empenhadas, liquidadas ou não, e que estão pendentes de pagamento.

Ressalta-se, todavia, que em razão da análise técnica decorrente de auditorias, levantamentos, ofícios circulares encaminhados aos jurisdicionados, entre outros instrumentos de verificações, poderá haver ajustes na disponibilidade de caixa e nas obrigações financeiras apresentadas pelo ente.

d) Disponibilidade de Caixa líquida/resultado financeiro: evidencia o resultado financeiro por especificações de fontes de recursos, apurado entre o confronto dos recursos financeiros e as obrigações financeiras, levando-se em consideração os possíveis ajustes.

No tocante à Câmara Municipal, ao Fundo Reequip. Corpo de Bombeiros (FUNREBOM), ao Samae - Serviço Autônomo Municipal de Água e Esgoto, às Autarquias e às Empresas Públicas, suas disponibilidades de caixa serão consideradas como recursos vinculados, mesmo que registradas contabilmente com especificação de Fonte de Recursos 00 - recursos ordinários. O mesmo procedimento será adotado com relação às obrigações financeiras.

A seguir, expõe-se resumo da situação constatada do Município de São Miguel da Boa Vista, sendo que no Apêndice, deste Relatório, encontra-se o cálculo de forma detalhada.

Quadro 13 – Demonstrativo do Resultado Financeiro por especificações de Fonte de Recurso

FORTE DE RECURSOS	DISPONIBILIDADE DE CAIXA LÍQUIDA / INSUFICIÊNCIA FINANCEIRA	Superávit / Déficit
RECURSOS VINCULADOS		
00 - Recursos Ordinários	0,00	SUPERAVIT
01 - Receitas e Transferências de Impostos - Educação	26.961,95	SUPERAVIT
02 - Receitas e Transferências de Impostos - Saúde	142.398,66	SUPERAVIT
03 - Contribuição para Fundo Previdenciário do Regime Próprio de Previdência Social – RPPS (patronal, servidores e compensação financeira)	0,00	SUPERAVIT
04 - Contribuição para Fundo Financeiro do Regime Próprio de Previdência Social – RPPS (patronal, servidores e compensação financeira)	0,00	SUPERAVIT
05 - Aporte para Cobertura de Déficit Atuarial ao RPPS	0,00	SUPERAVIT
06 - Recursos Diretamente Arrecadados pela Administração Indireta e Fundos	0,00	SUPERAVIT
07 - Contribuição de Intervenção no Domínio Econômico - CIDE	16.677,24	SUPERAVIT
08 - Contribuição para o Custeio dos Serviços de Iluminação Pública - COSIP	6.002,59	SUPERAVIT
09 - FIA Imposto de Renda	0,00	SUPERAVIT
10 - Convênio de Trânsito - Militar	5.737,69	SUPERAVIT
11 - Convênio de Trânsito - Civil	1.548,44	SUPERAVIT
12 - Convênio de Trânsito - Prefeitura	2.211,23	SUPERAVIT
18 - Transferências do FUNDEB - (aplicação na remuneração dos profissionais do Magistério da Educação Básica em efetivo exercício) - R\$ 36.129,16	36.129,16	SUPERAVIT

FORNTE DE RECURSOS	DISPONIBILIDADE DE CAIXA LÍQUIDA / INSUFICIÊNCIA FINANCEIRA	Superávit / Déficit
19 - Transferências do FUNDEB - (aplicação em outras despesas da Educação Básica) - R\$ 0,00		
20 – Transferências da complementação da União ao Fundeb - VAAT	0,00	SUPERAVIT
31 - Transferências de Convênios – União/Assistência Social	0,00	SUPERAVIT
32 - Transferências de Convênios – União/Educação	78.216,33	SUPERAVIT
33 - Transferências de Convênios – União/Saúde	2.044,33	SUPERAVIT
34 - Transferências de Convênios – União/Outros (não relacionados à educação/saúde/assistência social)	0,00	SUPERAVIT
35 - Transferências do Sistema Único de Assistência Social – SUAS/União	61.520,49	SUPERAVIT
36 - Salário-Educação	313.888,16	SUPERAVIT
37 - Outras Transferências do Fundo Nacional de Desenvolvimento da Educação – FNDE (não repassadas por meio de convênios)	1.600,58	SUPERAVIT
38 - Transferências do Sistema Único de Saúde – SUS/União	202.702,71	SUPERAVIT
39 - Fundo Especial do Petróleo e Transferências Decorrentes de Compensação Financeira pela Exploração de Recursos Naturais	416.574,98	SUPERAVIT
40 - Royalties de Petróleo – Educação - Lei nº 12.858/2013	0,00	SUPERAVIT
41 - Royalties de Petróleo – Saúde - Lei nº 12.858/2013	0,00	SUPERAVIT
42 - Outras Transferências Legais e Constitucionais – União	0,00	SUPERAVIT
43 - Recursos do Programa Nacional de Alimentação Escolar – PNAE	14.494,63	SUPERAVIT
44 - Recursos do Programa Nacional de Apoio ao Transporte Escolar – PNATE	12.990,20	SUPERAVIT
45 - Recursos do Programa Dinheiro Direto na Escola – PDDE	0,00	SUPERAVIT
46 – Receita pela prestação de serviços educacionais	0,00	SUPERAVIT
50 - Cessão Onerosa – Lei nº 13.885/2019	134.463,24	SUPERAVIT
51 - COVID-19 - Recursos relativos à suspensão de pagamento de dívidas com a União (LC 173/2020 - Art. 2º, § 5º)	0,00	SUPERAVIT
52 - COVID-19 - Recursos transferidos da União destinados a ações de Saúde e Assistência social (LC 173/2020 - Art. 5º, I-b)	0,00	SUPERAVIT
53 - COVID-19 - Recursos transferidos da União sem destinação específica (LC 173/2020 - Art. 5º, II-b)	0,00	SUPERAVIT
54 - Transferências provenientes do Governo Federal destinadas ao vencimento dos agentes comunitários de saúde e dos agentes de combate às endemias.	10.556,34	SUPERAVIT
55 - Assistência Financeira Transporte Coletivo – Art. 5º, Inciso IV - EC nº 123/2022	0,00	SUPERAVIT
56 - Auxílio Financeiro – Outorga Crédito Tributário ICMS – Art. 5º, Inciso V, EC nº 123/2022	1.635,47	SUPERAVIT
61 - Transferências de Convênios – Estado/Assistência Social	0,00	SUPERAVIT
62 - Transferências de Convênios – Estado/Educação	12.241,54	SUPERAVIT
63 - Transferências de Convênios – Estado/Saúde	0,00	SUPERAVIT
64 - Transferências de Convênios – Estado/Outros (não relacionados à educação/saúde/assistência social)	23.700,15	SUPERAVIT

FONTE DE RECURSOS	DISPONIBILIDADE DE CAIXA LÍQUIDA / INSUFICIÊNCIA FINANCEIRA	Superávit / Déficit
65 - Transferências do Sistema Único de Assistência Social – SUAS/Estado	134.820,10	SUPERAVIT
66 - Transferências Legais e Constitucionais do Estado para o Desenvolvimento da Educação	0,00	SUPERAVIT
67 - Transferências do Sistema Único de Saúde – SUS/Estado	94.748,34	SUPERAVIT
68 - Outras Transferências Legais e Constitucionais - Estado	0,00	SUPERAVIT
75 – Taxa de Administração do RPPS	0,00	SUPERAVIT
76 - Emendas Parlamentares Individuais - Transferência especial (Inciso I do art. 1º EC 105/2019)	34.839,02	SUPERAVIT
77 - Emendas de bancada de Parlamentares (EC nº 100/2019)	58,83	SUPERAVIT
78 - Emendas Parlamentares Individuais - Transferência com finalidade definida (Inciso II do art. 1º EC 105/2019)	0,00	SUPERAVIT
79 - Emendas Parlamentares Impositivas – Transferências do Estado	2.193.118,17	SUPERAVIT
80 - Outras Especificações	0,00	SUPERAVIT
81 - Operações de Crédito Internas para Programas da Educação Básica	0,00	SUPERAVIT
82 - Operações de Crédito Internas para Programas de Saúde	0,00	SUPERAVIT
83 - Operações de Crédito Internas - Outros Programas	1.119,04	SUPERAVIT
84 - Operações de Crédito Externas para Programas da Educação Básica	0,00	SUPERAVIT
85 - Operações de Crédito Externas para Programas de Saúde	0,00	SUPERAVIT
86 - Operações de Crédito Externas - Outros Programas	0,00	SUPERAVIT
87 - Alienações de Bens destinados a Programas da Educação Básica	0,00	SUPERAVIT
88 - Alienações de Bens destinados a Programas de Saúde	221,99	SUPERAVIT
89 - Alienações de Bens destinados a Outros Programas	171.273,31	SUPERAVIT
93 - Outras Receitas Não-Primárias	0,00	SUPERAVIT
95 - Antecipação de Depósitos Judiciais	0,00	SUPERAVIT
TOTAL RECURSOS VINCULADOS	4.154.494,91	
00 - Recursos Ordinários	1.806.011,61	SUPERAVIT
TOTAL RECURSOS NÃO VINCULADOS	1.806.011,61	

Fonte: e-Sfinge

4.3. Análise da evolução patrimonial e financeira

A presente análise está baseada na demonstração de quocientes e/ou índices, os quais podem ser definidos como números comparáveis obtidos a partir da divisão de valores absolutos, destinados a medir componentes patrimoniais, financeiros e orçamentários existentes nas demonstrações contábeis.

Os quocientes escolhidos para viabilizar a análise da evolução patrimonial e financeira do Município, nos últimos cinco anos, estão dispostos no quadro a seguir, com a devida memória de cálculo:

Quadro 14 – Quocientes de Situação Patrimonial e Financeira – 2018 – 2022

ITENS / ANO	2018	2019	2020	2021	2022
1 Despesa Executada	12.884.491,28	14.504.128,13	14.360.184,28	18.738.373,03	21.557.009,58
2 Restos a Pagar	368.186,04	721.672,39	932.104,65	2.223.113,29	2.238.918,29
3 Ativo Financeiro*	2.554.309,71	3.413.375,42	4.739.454,16	6.324.505,79	8.311.692,66
4 Passivo Financeiro*	368.589,06	723.876,41	932.104,65	2.228.253,59	2.351.186,14
5 Ativo Real	17.722.226,43	18.885.832,85	21.286.458,90	24.569.461,23	27.970.035,25
6 Passivo Real	1.394.487,74	2.579.822,39	2.456.034,37	3.640.044,96	3.529.344,89
QUOCIENTES	2018	2019	2020	2021	2022
Resultado Patrimonial (5÷6)	12,71	7,32	8,67	6,75	7,92
Situação Financeira (3÷4)	6,93	4,72	5,08	2,84	3,54
Restos a Pagar (2÷1)*100	2,86	4,98	6,49	11,86	10,39

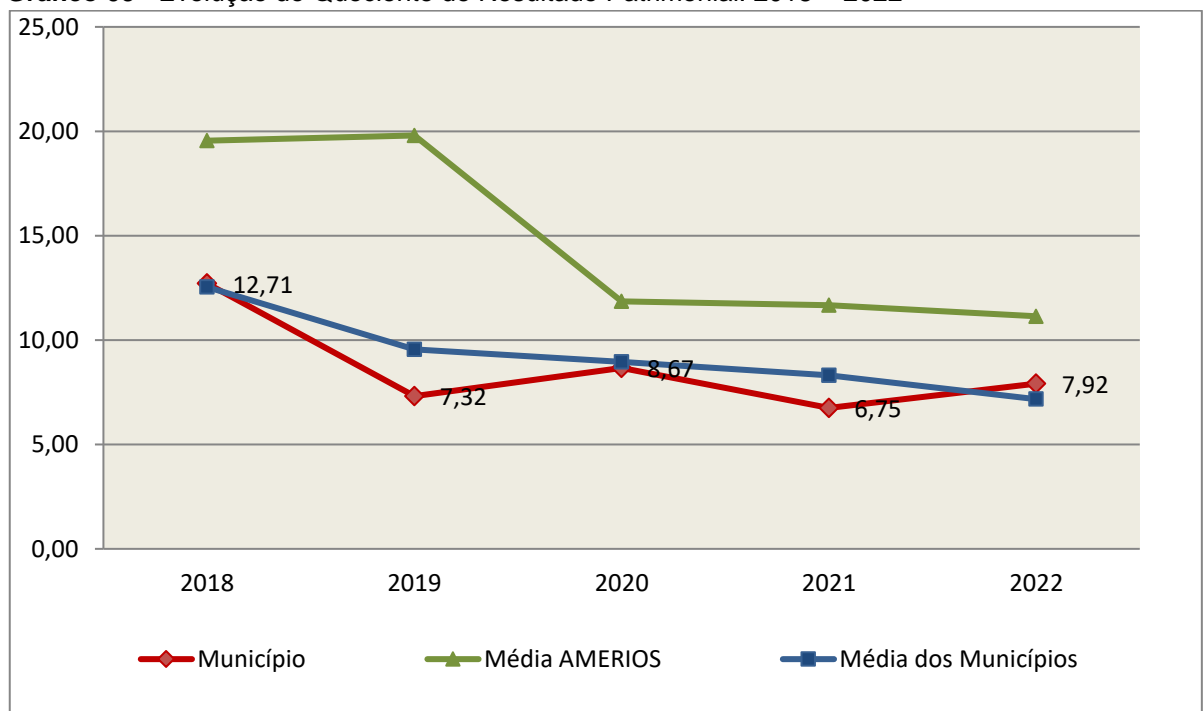
Fonte: Demonstrativos do Balanço Geral consolidado.

* Consideram-se os ajustes, quando houver.

O Quociente do Resultado Patrimonial é resultante da relação entre o Ativo Real e o Passivo Real.

Não há um parâmetro mínimo definido, mas se o resultado deste quociente apresentar-se inferior a 1,00 será indicativo da existência de dívidas (curto e longo prazo) sem ativos suficientes para cobri-las.

Gráfico 09 –Evolução do Quociente de Resultado Patrimonial: 2018 – 2022



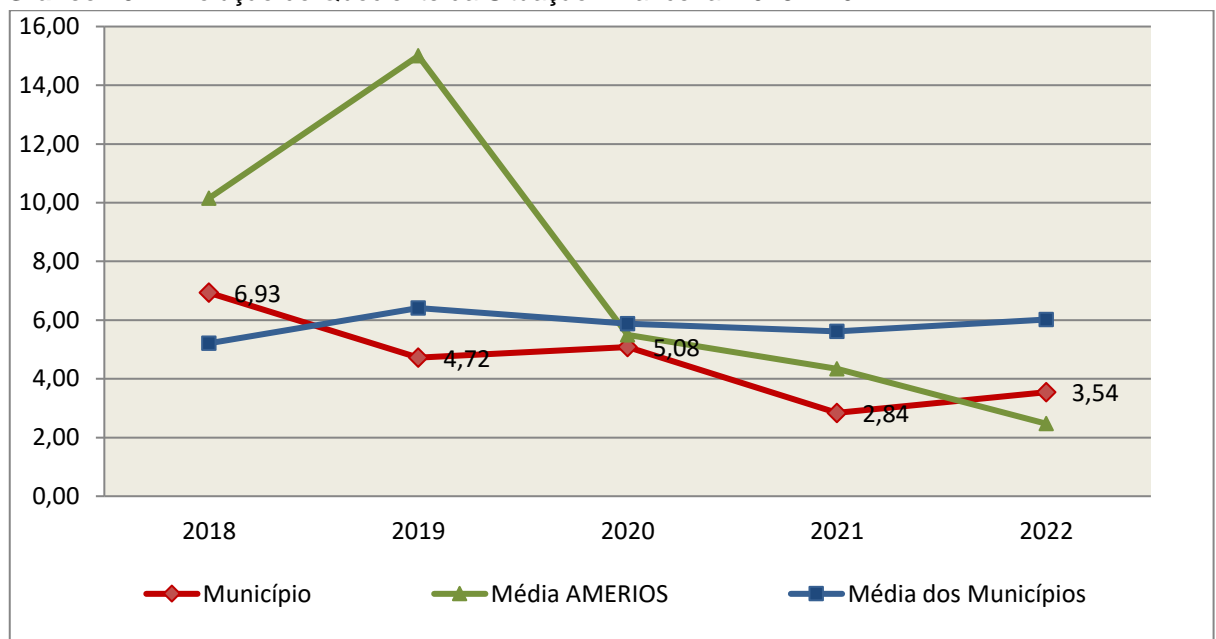
Fonte: Demonstrativos do Balanço Geral consolidado – Sistema e-Sfinge.

Como demonstra o gráfico anterior, no final do exercício de 2022 o Ativo Real apresenta-se **7,92** vezes maior que o Passivo Real (dívidas).

O Quociente da Situação Financeira é resultante da relação entre o Ativo Financeiro e o Passivo Financeiro, demonstrando a capacidade de pagamento de curto prazo do Município.

O ideal é que esse quociente apresente valor maior que 1,00, pois assim indicará que as obrigações financeiras de curto prazo podem ser cobertas pelos ativos financeiros do Município.

Gráfico 10 – Evolução do Quociente da Situação Financeira: 2018 – 2022



Fonte: Demonstrativos do Balanço Geral consolidado – Sistema e-Sfinge.

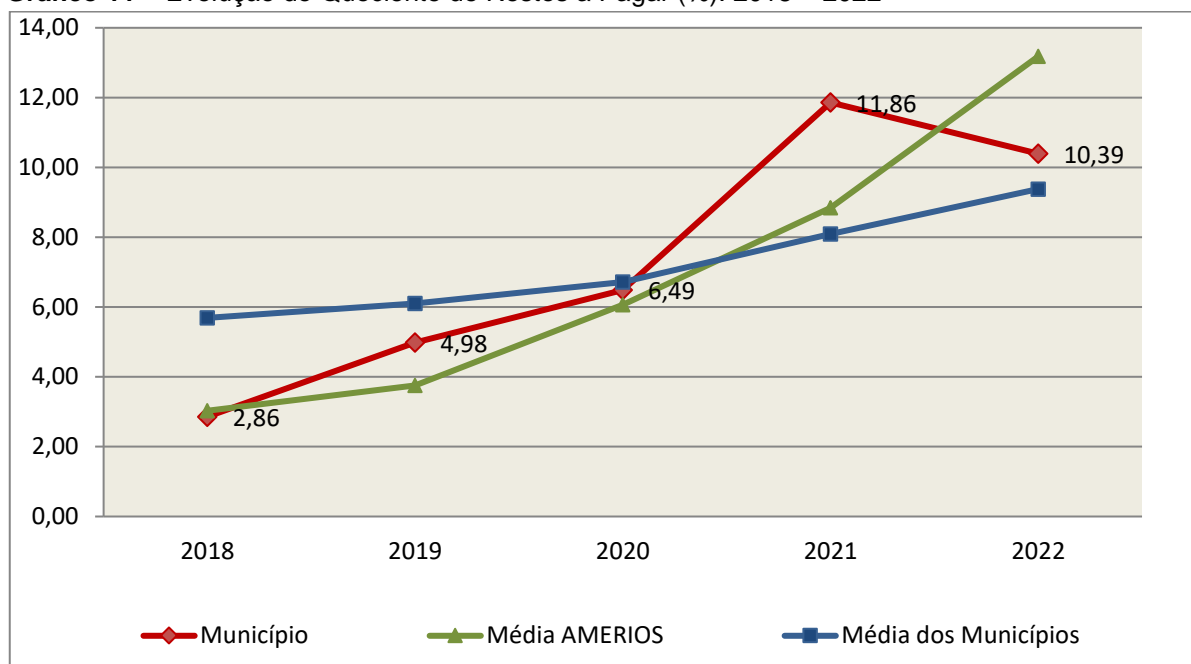
Como demonstra o gráfico, a situação financeira do Município apresenta-se Superavitária, sendo que no final do exercício de 2022 o Ativo Financeiro representa **3,54** vezes o valor do Passivo Financeiro.

O Quociente de Restos a Pagar (processados e não processados) expressa em termos percentuais à relação entre o saldo final dos restos a pagar e o total da Despesa Orçamentária.

Quanto menor esse quociente, menos comprometida será a gestão orçamentária e o fluxo financeiro do Município. Aumentos significativos deste quociente podem indicar que o Município não está conseguindo pagar no exercício as despesas que nele empenhou.

A situação apresentada pelo Município de São Miguel da Boa Vista é demonstrada no gráfico a seguir:

Gráfico 11 – Evolução do Quociente de Restos a Pagar (%): 2018 – 2022



Fonte: Demonstrativos do Balanço Geral consolidado – Sistema e-Sfinge.

Verifica-se no gráfico anterior que o saldo final de Restos a Pagar corresponde a **10,39%** da despesa orçamentária do exercício.

5. ANÁLISE DO CUMPRIMENTO DE LIMITES

O ordenamento vigente estabelece limites mínimos para aplicação de recursos na Educação e Saúde, bem como os limites máximos para despesas com pessoal.

5.1. Saúde

Limite: mínimo de 15% das receitas com impostos, inclusive transferências, de aplicação em Ações e Serviços Públicos de Saúde para o exercício de 2022 – artigo 77, III, e § 4º, do Ato das Disposições Constitucionais Transitórias - ADCT.

Constatou-se que o Município aplicou o montante de **R\$ 3.817.616,65** em gastos com Ações e Serviços Públicos de Saúde, o que corresponde a **19,86%** da receita proveniente de impostos, sendo aplicado A MAIOR o valor de **R\$**

933.932,11, representando **4,86%** do mesmo parâmetro, **CUMPRINDO** o disposto no artigo 77, III, e § 4º, do Ato das Disposições Constitucionais Transitórias - ADCT.

A apuração das despesas com Ações e Serviços Públicos de Saúde, pode ser demonstrada da seguinte forma:

Quadro 15 – Apuração das Despesas com Ações e Serviços Públicos de Saúde: 2022

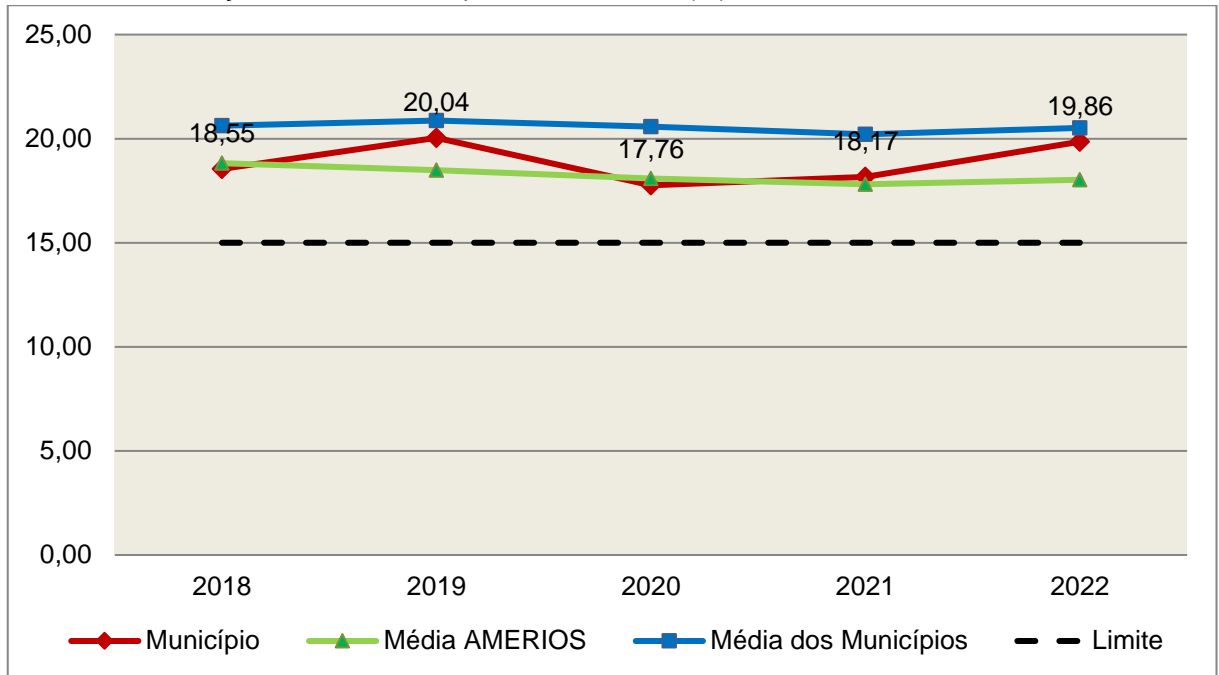
COMPONENTE	VALOR (R\$)	%
Total da Receita com Impostos	19.224.563,60	100,00
Total das Despesas com Ações e Serviços Públicos de Saúde	5.717.501,14	29,74
Atenção Básica	4.216.684,73	21,93
Assistência Hospitalar e Ambulatorial	1.160.921,46	6,04
Suporte Profilático e Terapêutico	194.441,69	1,01
Vigilância Sanitária	46.954,67	0,24
Vigilância Epidemiológica	95.575,94	0,50
Alimentação e Nutrição, art. 6º, IV, da Lei nº 8.080/90	2.922,65	0,01
(-) Total das Deduções com Ações e Serviços Públicos de Saúde*	1.899.884,49	9,88
Total das Despesas para Efeito do Cálculo	3.817.616,65	19,86
Valor Mínimo a ser Aplicado	2.883.684,54	15,00
Valor Acimado Limite	933.932,11	4,86

Fonte: Demonstrativos do Balanço Geral consolidado – Sistema e-Sfinge.

*Deduções, incluindo-se os convênios, dispostas nas Informações Complementares deste Relatório.

O gráfico seguinte apresenta a evolução histórica e comparativa da aplicação em Ações e Serviços Públicos de Saúde:

Gráfico 12 –Evolução Histórica e Comparativa da Saúde (%): 2018 – 2022



Fonte: Demonstrativos do Balanço Geral consolidado – Sistema e-Sfinge.

O gráfico anterior demonstra que o Município de São Miguel da Boa Vista em 2022 aumentou seus gastos com Ações e Serviços Públicos de Saúde, em termos percentuais, quando comparado ao exercício anterior.

5.2. Ensino

5.2.1. Limite de 25% das receitas de impostos e transferências

Limite: mínimo de 25% proveniente de impostos, compreendida a proveniente de transferências, em gastos com Manutenção e Desenvolvimento do Ensino (exercício de 2022) – art. 212 da Constituição Federal.

Apurou-se que o Município aplicou o montante de **R\$ 5.550.071,13** em gastos com manutenção e desenvolvimento do ensino, o que corresponde a **27,44%** da receita proveniente de impostos, sendo aplicado A MAIOR o valor de **R\$ 494.349,13**, representando **2,44%** do mesmo parâmetro, **CUMPRINDO** o disposto no artigo 212 da Constituição Federal.

A apuração das despesas com a Manutenção e Desenvolvimento do Ensino, pode ser demonstrada da seguinte forma:

Quadro 16 – Apuração das Despesas com Manutenção e Desenvolvimento do Ensino: 2022

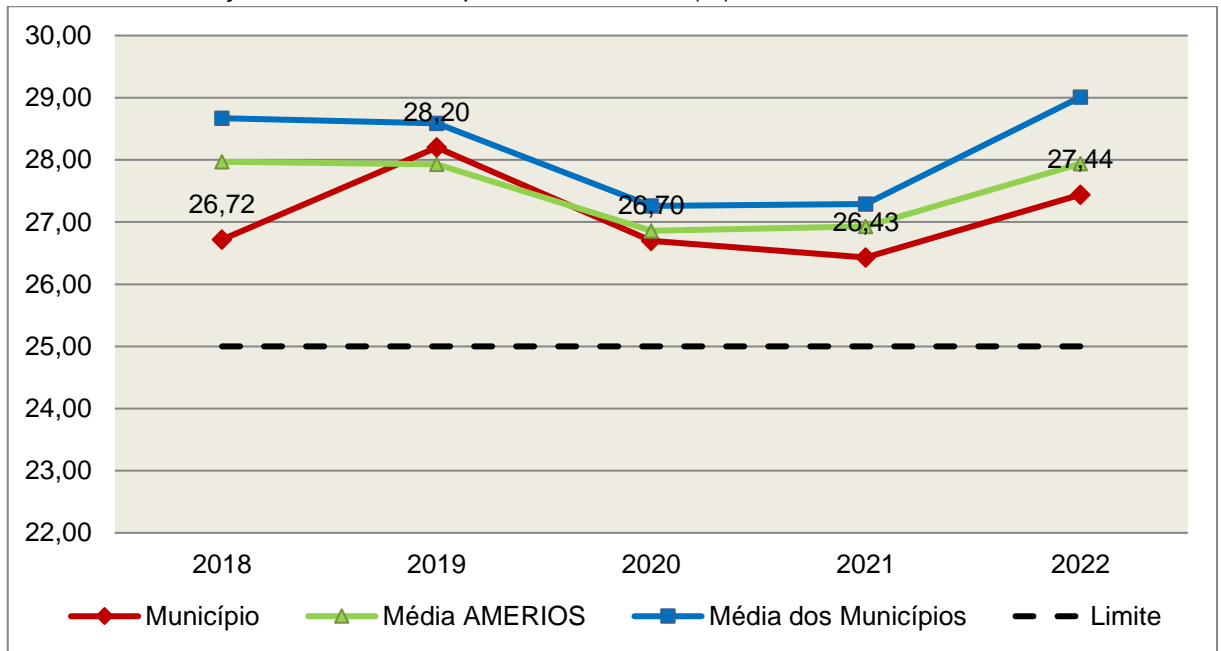
COMPONENTE	VALOR (R\$)	%
Total da Receita com Impostos	20.222.888,00	100,00
Valor Aplicado Educação Infantil	751.542,44	3,72
Educação Infantil	751.542,44	3,72
Valor Aplicado Ensino Fundamental	2.852.904,41	14,11
Ensino Fundamental	2.815.676,67	13,92
Outras Despesas com Ensino Fundamental	37.227,74	0,18
(-) Total das Deduções consideradas para fins de apuração do Limite Constitucional*	-1.945.624,28	-9,62
Total das Despesas para efeito de Cálculo	5.550.071,13	27,44
Valor Mínimo a ser Aplicado	5.055.722,00	25,00
Valor Acima do Limite (25%)	494.349,13	2,44

Fonte: Demonstrativos do Balanço Geral consolidado – Sistema e-Sfinge.

*Deduções, incluindo-se os convênios, dispostas nas Informações Complementares deste Relatório.

O gráfico seguinte apresenta a evolução histórica e comparativa da aplicação em Manutenção e Desenvolvimento do Ensino:

Gráfico 13 –Evolução Histórica e Comparativa do Ensino (%): 2018 – 2022



Fonte: Demonstrativos do Balanço Geral consolidado – Sistema e-Sfinge.

O gráfico anterior demonstra que o Município de São Miguel da Boa Vista em 2022 aumentou seus gastos com Manutenção e Desenvolvimento do Ensino, em termos percentuais, quando comparado ao exercício anterior.

5.2.2. FUNDEB

Limite 1: mínimo de 70% dos recursos oriundos do FUNDEB na remuneração dos profissionais da educação básica em efetivo exercício – art. 212-A, XI, da Constituição Federal c/c art. 26 da Lei nº 14.113/2020.

Verificou-se que o Município aplicou o valor de **R\$ 1.177.842,18**, equivalendo a **84,97%** dos recursos oriundos do FUNDEB, em gastos com a remuneração dos profissionais da educação básica em efetivo exercício, **CUMPRINDO** o estabelecido no artigo 212-A, XI, da Constituição Federal e artigo 26 da Lei nº 14.113/2020.

A apuração das despesas com profissionais da educação básica em efetivo exercício pode ser demonstrada da seguinte forma:

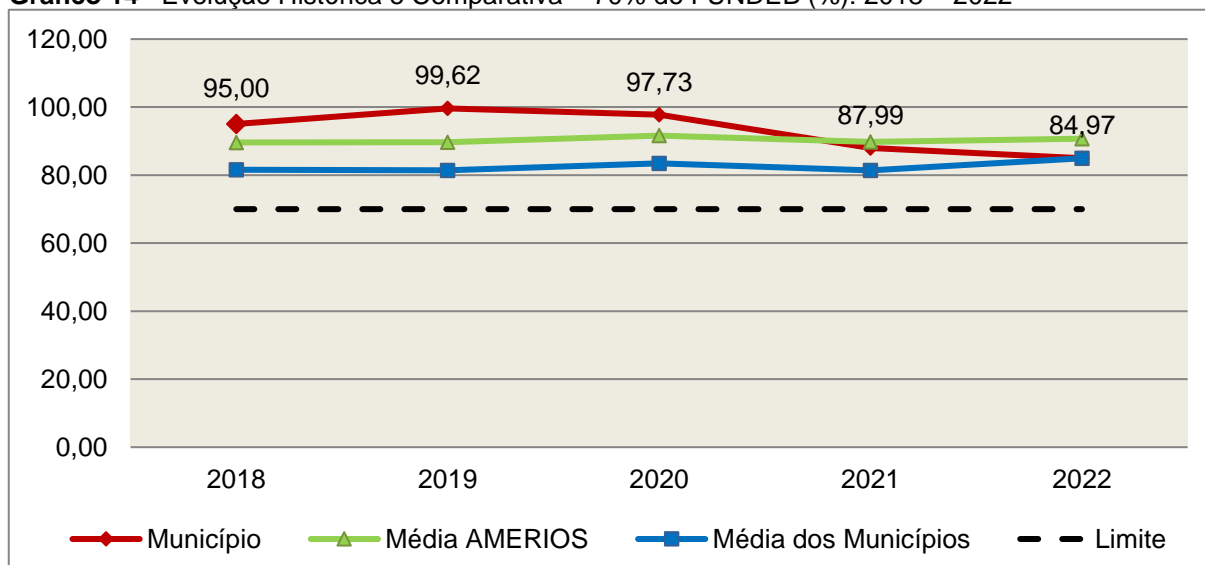
Quadro 17 – Apuração das Despesas com Profissionais da educação básica em Efetivo Exercício – FUNDEB: 2022

COMPONENTE	VALOR (R\$)
Transferências do FUNDEB	1.361.581,55
(+) Rendimentos de Aplicações Financeiras das Contas do FUNDEB	24.527,62
Total dos recursos oriundos do FUNDEB	1.386.109,17
70% dos Recursos Oriundos do FUNDEB	970.276,42
Despesas com Profissionais da Educação Básica em Efetivo Exercício aplicadas com Recursos do FUNDEB	1.177.842,18
Valor Acimado Limite	207.565,76

Fonte: Demonstrativos do Balanço Geral consolidado – Sistema e-Sfinge.

O gráfico seguinte apresenta a evolução histórica e comparativa da aplicação em despesas com Profissionais da Educação Básica em Efetivo Exercício:

Gráfico 14 –Evolução Histórica e Comparativa – 70% do FUNDEB (%): 2018 – 2022



Fonte: Demonstrativos do Balanço Geral consolidado – Sistema e-Sfinge.

Limite 2: mínimo de 90% dos recursos oriundos do FUNDEB (no exercício financeiro em que forem creditados), em despesas com Manutenção e Desenvolvimento da Educação Básica – artigo 25, da Lei nº 14.113/2020.

Constatou-se que o Município aplicou o valor de **R\$ 1.349.980,01**, equivalendo a **97,39%** dos recursos oriundos do FUNDEB, em despesas com Manutenção e Desenvolvimento da Educação Básica, **CUMPRINDO** o estabelecido no artigo 25, da Lei nº 14.113/2020.

A apuração das despesas com Manutenção e Desenvolvimento da Educação Básica com recursos oriundos do FUNDEB pode ser demonstrada da seguinte forma:

Quadro 17-A – Apuração das Despesas com FUNDEB: 2022

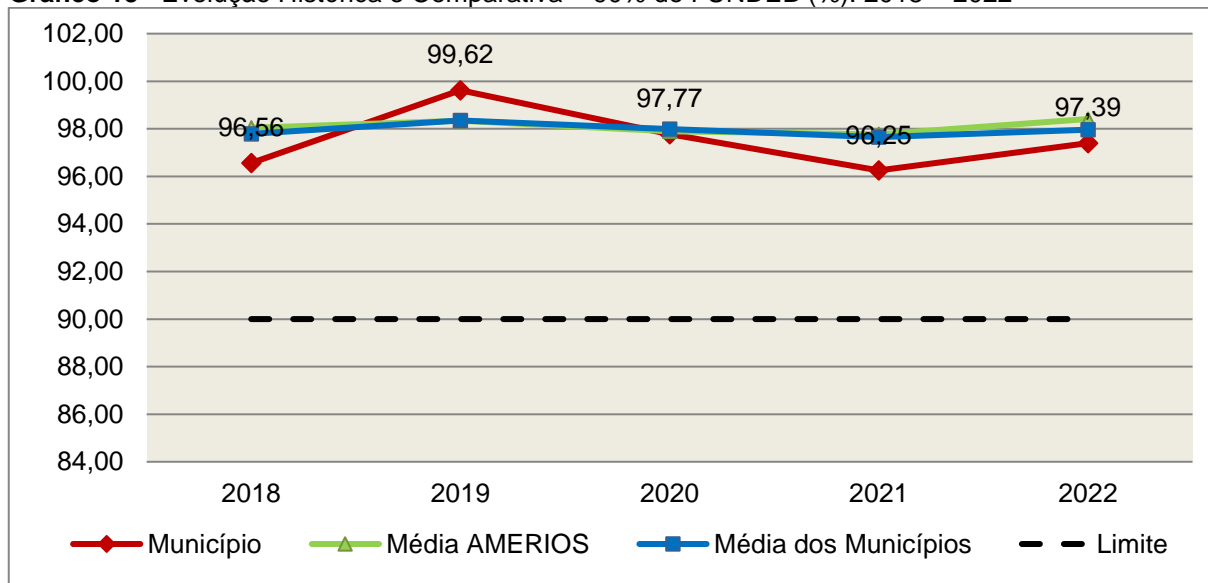
COMPONENTE	VALOR (R\$)
Total dos Recursos Oriundos do FUNDEB	1.386.109,17
90% dos Recursos do FUNDEB	1.247.498,25
Despesas com manutenção e desenvolvimento da educação básica aplicadas no exercício com recursos do FUNDEB *	1.349.980,01
Valor Acima do Limite	102.481,76

Fonte: Demonstrativos do Balanço Geral consolidado e análise técnica.

Obs.: * Apuração efetuada com base na execução orçamentária (despesas empenhadas, liquidadas e pagas e os restos a pagar inscritos no exercício com disponibilidade financeira, considerando-se ainda as possíveis exclusões relativas às despesas impróprias, entre outras).

O gráfico seguinte apresenta a evolução histórica e comparativa da aplicação em Manutenção e Desenvolvimento da Educação Básica com recursos oriundos do FUNDEB:

Gráfico 15 –Evolução Histórica e Comparativa – 90% do FUNDEB (%): 2018 – 2022



Fonte: Demonstrativos do Balanço Geral consolidado – Sistema e-Sfinge.

Limite 3: utilização dos recursos do FUNDEB, no exercício seguinte ao do recebimento e mediante abertura de crédito adicional - artigo 25, § 3º da Lei nº 14.113/2020.

O Município utilizou, no 1º quadrimestre mediante a abertura de crédito adicional, integralmente o saldo anterior dos recursos do FUNDEB, no valor de R\$ **37.227,74**, **CUMPRINDO** o estabelecido no § 3º do artigo 25 da Lei nº 14.113/2020.

Obs.: Na apuração do cumprimento da obrigação legal de abertura de crédito adicional para utilização do superávit de recursos do FUNDEB no exercício anterior, foram computados os decretos (crédito adicional) contabilizados na conta contábil 5.2.2.1.2, c/c tabela 20 do lay-out do Sistema e-Sfinge, superávit financeiro do exercício anterior do Fundeb e empenhos (utilização), contendo código de Grupo de Destinação de Recursos de Exercícios Anteriores (3 e/ou 6), com código de Fontes do Fundeb (18 e/ou 19), informados no Sistema e-Sfinge.

Superávit financeiro do FUNDEB em 31/12/2022: No tocante ao controle da utilização dos recursos do FUNDEB para o exercício seguinte apresenta-se o Quadro abaixo:

Quadro 17-B – Controle da utilização de recursos para o exercício subsequente (art. 25, § 3º da Lei nº 14.113/2020)

COMPONENTE	VALOR (R\$)
Saldo Financeiro do FUNDEB em 31/12/2022	90.744,39
(-) Despesas inscritas em Restos a Pagar no exercício e em exercícios anteriores pendentes de pagamento e/ou despesas registradas em DDO no exercício, com disponibilidade dos recursos do FUNDEB	54.615,23
(=) Recursos do FUNDEB que não foram utilizados	36.129,16

Fonte: Dados do Sistema e-Sfinge e análise técnica.

5.3. Limites de gastos com pessoal (LRF)

5.3.1. Limite máximo para os gastos com pessoal do Município

Limite: 60% da Receita Corrente Líquida para os gastos com pessoal do Município – art. 169 da Constituição Federal c/c o art. 19, III da Lei Complementar nº 101/2000 (LRF).

Quadro 18 – Apuração das Despesas com Pessoal do Município: 2022

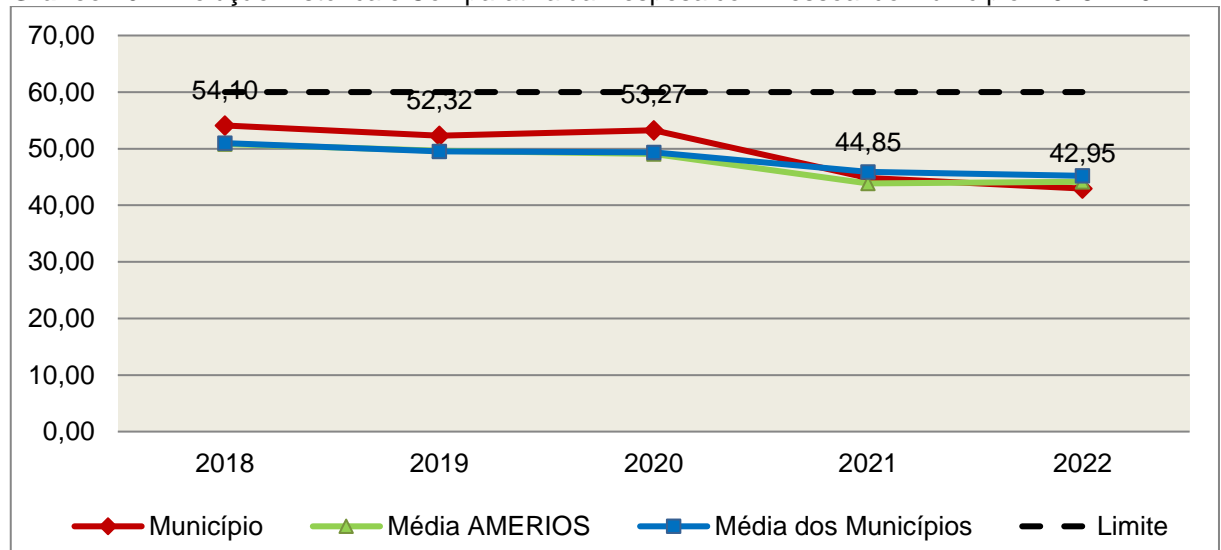
COMPONENTE	VALOR (R\$)	%
TOTAL DA RECEITA CORRENTE LÍQUIDA AJUSTADA	20.574.031,09	100,00
LIMITE DE 60% DA RECEITA CORRENTE LÍQUIDA	12.344.418,65	60,00
Total das Despesas para efeito de Cálculo das Despesas com Pessoal do Poder Executivo	8.219.946,35	39,95
Total das Despesas para efeito de Cálculo das Despesas com Pessoal do Poder Legislativo	616.166,88	2,99
TOTAL DA DESPESA PARA EFEITO DE CÁLCULO DA DESPESA COM PESSOAL DO MUNICÍPIO	8.836.113,23	42,95
Valor Abaixo do Limite (60%)	3.508.305,42	17,05

Fonte: Sistema e-Sfinge/Demonstrativos do Balanço Geral consolidado.

No exercício em exame, o Município gastou **42,95%** do total da receita corrente líquida em despesas com pessoal, **CUMPRINDO** o limite contido no artigo 169 da Constituição Federal, regulamentado pela Lei Complementar nº 101/2000.

O gráfico seguinte apresenta a evolução histórica e comparativa das despesas com pessoal do Município:

Gráfico 16 –Evolução Histórica e Comparativa da Despesa com Pessoal do Município: 2018 – 2022



Fonte: Demonstrativos do Balanço Geral consolidado – Sistema e-Sfinge.

O gráfico anterior mostra a redução dos gastos com pessoal do Município de São Miguel da Boa Vista, quando comparado ao exercício anterior.

5.3.2. Limite máximo para os gastos com pessoal do Poder Executivo

Limite: 54% da Receita Corrente Líquida para os gastos com pessoal do Poder Executivo (Prefeitura, Fundos, Fundações, Autarquias e Empresas Estatais Dependentes) – Artigo 20, III, 'b' da Lei Complementar nº 101/2000 (LRF).

Quadro 18-A – Apuração das Despesas com Pessoal do Poder Executivo: 2022

COMPONENTE	VALOR (R\$)	%
TOTAL DA RECEITA CORRENTE LÍQUIDA AJUSTADA	20.574.031,09	100,00
LIMITE DE 54% DA RECEITA CORRENTE LÍQUIDA	11.109.976,79	54,00
Total das Despesas com Pessoal do Poder Executivo	8.264.862,01	40,17
Pessoal e Encargos(despesa liquidada)*	8.264.862,01	40,17
Deduções das Despesas com Pessoal do Poder Executivo****	44.915,66	0,22
Total das Despesas para efeito de Cálculo das Despesas com Pessoal do Poder Executivo	8.219.946,35	39,95
Valor Abaixo do Limite (54%)	2.890.030,44	14,05

Fonte:*Sistema e-Sfinge/⁴Demonstrativos do Balanço Geral consolidado.

** Não foram consideradas as despesas de pessoal classificadas no elemento/subelemento 11.07 (abono de permanência)⁵ 08.01 (auxílio funeral), 08.03 (auxílio natalidade), 08.04 (auxílio creche), 08.55 (auxílio creche)⁶.

*** Composição dos RPNP dispostas nas Informações Complementares deste Relatório.

****Deduções dispostas nas Informações Complementares deste Relatório.

O demonstrativo acima comprova que, no exercício em exame, o Poder Executivo gastou **39,95%** do total da receita corrente líquida em despesas com pessoal, **CUMPRINDO** a norma contida no artigo 20, III, 'b' da Lei Complementar nº 101/2000.

Registra-se que o artigo 15 da Lei Complementar nº 178/2021 instituiu um regime especial para eliminação, em dez anos, a partir do exercício de 2023, do excedente da despesa com pessoal apurado ao final do exercício de 2021.

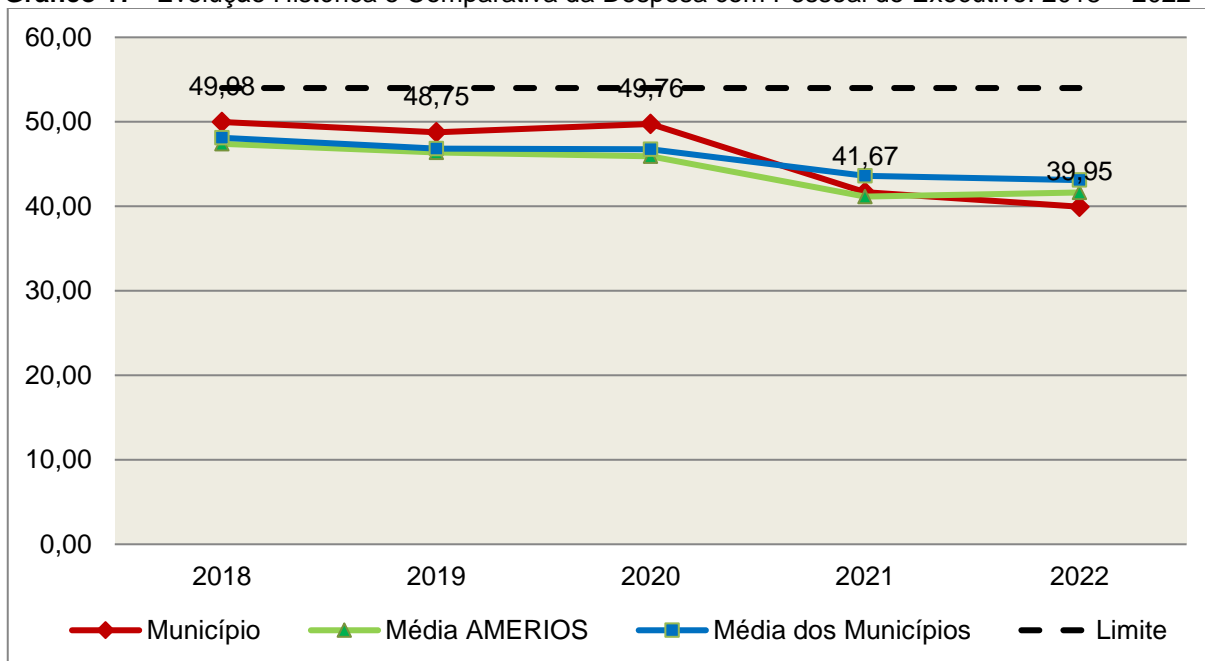
⁴Apuração da Despesa de Pessoal: conforme orientação do Manual dos Demonstrativos Fiscais publicado no endereço <http://www.stn.fazenda.gov.br>

⁵ Conforme entendimento consignado no Prejulgado 1762 reformado pelo Tribunal Pleno em Sessão de 06/12/2017.

⁶ Conforme orientação do Manual dos Demonstrativos Fiscais as despesas de natureza indenizatória e os benefícios assistências não serão consideradas na Despesa Bruta de Pessoal.

O gráfico seguinte apresenta a evolução histórica e comparativa das despesas com pessoal do Poder Executivo:

Gráfico 17 –Evolução Histórica e Comparativa da Despesa com Pessoal do Executivo: 2018 – 2022



Fonte: Demonstrativos do Balanço Geral consolidado – Sistema e-Sfinge.

Da análise do gráfico, verifica-se que os gastos com pessoal do Poder Executivo reduziram, quando comparado ao exercício anterior.

5.3.3. Limite máximo para os gastos com pessoal do Poder Legislativo

Limite: 6% da Receita Corrente Líquida para os gastos com pessoal do Poder Legislativo (Câmara Municipal) – Artigo 20, III, 'a' da Lei Complementar nº 101/2000 (LRF).

Quadro 18-B– Apuração das Despesas com Pessoal do Poder Legislativo: 2022

COMPONENTE	VALOR (R\$)	%
TOTAL DA RECEITA CORRENTE LÍQUIDA AJUSTADA	20.574.031,09	100,00
LIMITE DE 6% DA RECEITA CORRENTE LÍQUIDA	1.234.441,87	6,00
Total das Despesas com Pessoal do Poder Legislativo	616.166,88	2,99
Pessoal e Encargos (despesa liquidada)*	616.166,88	2,99
Total das Despesas para efeito de Cálculo das Despesas com Pessoal do Poder Legislativo	616.166,88	2,99
Valor Abaixo do Limite (6%)	618.274,99	3,01

Fonte:*Sistema e-Sfinge/7Demonstrativos do Balanço Geral consolidado.

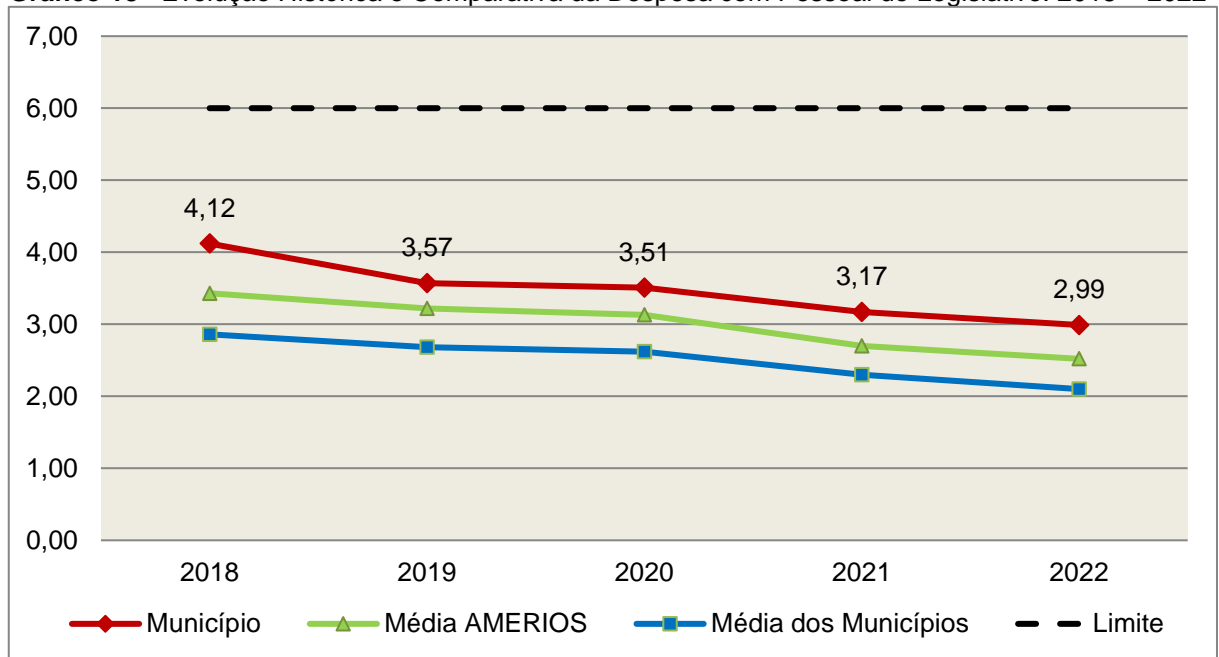
** Composição dos RPNP dispostas nas Informações Complementares deste Relatório.

***Deduções dispostas nas Informações Complementares deste Relatório.

O Poder Legislativo gastou, no exercício em exame, **2,99%** do total da receita corrente líquida em despesas com pessoal, **CUMPRINDO** a norma contida no artigo 20, III, 'a' da Lei Complementar nº 101/2000.

O gráfico seguinte apresenta a evolução histórica e comparativa das despesas com pessoal do Poder Legislativo:

Gráfico 18 –Evolução Histórica e Comparativa da Despesa com Pessoal do Legislativo: 2018 – 2022



Fonte: Demonstrativos do Balanço Geral consolidado – Sistema e-Sfinge.

O estudo evolutivo dos gastos com pessoal da Câmara expõe que houve uma redução do percentual quando comparado ao exercício anterior.

7Apuração da Despesa de Pessoal: conforme orientação do Manual dos Demonstrativos Fiscais publicado no endereço <http://www.stn.fazenda.gov.br>

6. CONSELHOS MUNICIPAIS

Os Conselhos Municipais são considerados órgãos públicos que contribuem de forma significativa na execução de políticas públicas setoriais.

Podem ser de natureza obrigatória ou discricionária, ou seja, os de criação obrigatória são exigidos por leis federais, cujas funções são definidas como deliberativas, fiscalizadoras, assessoramento, supervisora e executiva; enquanto que os discricionários são decorrentes de legislação municipal.

O artigo 7º, III e § único, I ao V, da Instrução Normativa nº 20, de 31 de agosto de 2015 exige a remessa dos pareceres dos conselhos obrigatórios, juntamente com a prestação de contas anual, quais sejam:

a) Conselho Municipal de Acompanhamento e Controle Social do Fundeb, previsto nos arts. 33 e 34, da Lei Federal n.º 14.113, de 25 de dezembro de 2020.

b) Conselho Municipal de Saúde, previsto no art. 1º, caput e § 2º da Lei Federal n.º 8.142, de 28 de dezembro de 1990;

c) Conselho Municipal dos Direitos da Infância e do Adolescente, previsto no art. 88, inciso II da Lei Federal n.º 8.069, de 13 de junho de 1990;

d) Conselho Municipal de Assistência Social, previsto no art. 16, inciso IV, da Lei Federal n.º 8.742, de 07 de dezembro de 1993;

e) Conselho Municipal de Alimentação Escolar, previsto no art. 18 da Lei Federal n.º 11.947, de 16 de junho de 2009;

f) Conselho Municipal do Idoso, previsto no art. 6º da Lei Federal n.º 8.842, de 04 de janeiro de 1994.

6.1. Conselho Municipal de Acompanhamento e Controle Social do FUNDEB (CACs – FUNDEB)

O Conselho Municipal de Acompanhamento e Controle Social do Fundeb está previsto nos artigos 33 e 34 da Lei Federal n.º 14.113, de 25 de dezembro de 2020.

Referido órgão tem a função, entre outras, de acompanhar a correta aplicação dos recursos do Fundeb e do Programa Nacional de Apoio ao Transporte Escolar (PNATE), bem como supervisionar o censo escolar anual.

O Conselho Municipal do Fundeb é autônomo, não é subordinado ao Poder Executivo e seus membros não são remunerados. No entanto, deverá ser criado por lei específica municipal, e sua composição deve obedecer ao que prescreve o art. 34, IV (a ao f) e § 1º (I ao VI) da Lei nº 14.113/2020:

Art. 34. Os conselhos serão criados por legislação específica, editada no respectivo âmbito governamental, observados os seguintes critérios de composição:

[...]

IV - em âmbito municipal:

- a) 2 (dois) representantes do Poder Executivo municipal, dos quais pelo menos 1 (um) da Secretaria Municipal de Educação ou órgão educacional equivalente;
- b) 1 (um) representante dos professores da educação básica pública;
- c) 1 (um) representante dos diretores das escolas básicas públicas;
- d) 1 (um) representante dos servidores técnico-administrativos das escolas básicas públicas;
- e) 2 (dois) representantes dos pais de alunos da educação básica pública;
- f) 2 (dois) representantes dos estudantes da educação básica pública, dos quais 1 (um) indicado pela entidade de estudantes secundaristas.

§ 1º Integrarão ainda os conselhos municipais dos Fundos, quando houver:

I - 1 (um) representante do respectivo Conselho Municipal de Educação (CME);

II - 1 (um) representante do Conselho Tutelar a que se refere a Lei nº 8.069, de 13 de julho de 1990, indicado por seus pares;

III - 2 (dois) representantes de organizações da sociedade civil;

IV - 1 (um) representante das escolas indígenas;

V - 1 (um) representante das escolas do campo;

VI - 1 (um) representante das escolas quilombolas.

[...]

Conforme consta do processo eletrônico gerado por meio dos dados encaminhados pelo **Município de São Miguel da Boa Vista**, constata-se que foi enviado o arquivo denominado Parecer do Conselho Municipal de Acompanhamento e Controle Social do FUNDEB (CACS – FUNDEB). Contudo, registra-se que não houve análise técnica quanto ao seu conteúdo.

6.2. Conselho Municipal de Saúde (CMS)

O Conselho Municipal de Saúde – CMS está previsto no art. 1º, inciso II da Lei Federal n.º 8.142, de 28 de dezembro de 1990.

Trata-se de um órgão colegiado composto por representantes do governo, prestadores de serviço, profissionais de saúde e usuários, atua na formação de estratégias e no controle da execução das políticas de saúde, inclusive nos aspectos econômicos e financeiros, cujas decisões serão homologadas pelo chefe do poder executivo municipal⁸.

Compõe-se, conforme prescreve a terceira diretriz da Resolução n.º 453, de 10 de maio de 2012:

- a) 50% de entidades e movimentos representativos de usuários;
- b) 25% de entidades representativas dos trabalhadores da área de Saúde;
- c) 25% de representação de governo e prestadores de serviços privados conveniados, ou sem fins lucrativos.

O Conselho Municipal de Saúde tem as competências elencadas pela quinta diretriz da Resolução n.º 453/2012:

Quinta Diretriz: aos Conselhos de Saúde Nacional, Estaduais, Municipais e do Distrito Federal, que têm competências definidas nas leis federais, bem como em indicações advindas das Conferências de Saúde, compete:

I - fortalecer a participação e o Controle Social no SUS, mobilizar e articular a sociedade de forma permanente na defesa dos princípios constitucionais que fundamentam o SUS;

II - elaborar o Regimento Interno do Conselho e outras normas de funcionamento;

III - discutir, elaborar e aprovar propostas de operacionalização das diretrizes aprovadas pelas Conferências de Saúde;

IV - atuar na formulação e no controle da execução da política de saúde, incluindo os seus aspectos econômicos e financeiros, e propor estratégias para a sua aplicação aos setores público e privado;

V - definir diretrizes para elaboração dos planos de saúde e deliberar sobre o seu conteúdo, conforme as diversas

⁸Viana, Luiz Cláudio. O papel dos conselhos municipais na gestão pública [monografia]; orientadora, Maria Eliana Cristina Bar. - Florianópolis, SC, 2011. p. 26

situações epidemiológicas e a capacidade organizacional dos serviços;

VI - anualmente deliberar sobre a aprovação ou não do relatório de gestão;

VII - estabelecer estratégias e procedimentos de acompanhamento da gestão do SUS, articulando-se com os demais colegiados, a exemplo dos de seguridade social, meio ambiente, justiça, educação, trabalho, agricultura, idosos, criança e adolescente e outros;

VIII - proceder à revisão periódica dos planos de saúde;

IX - deliberar sobre os programas de saúde e aprovar projetos a serem encaminhados ao Poder Legislativo, propor a adoção de critérios definidores de qualidade e resolutividade, atualizando-os face ao processo de incorporação dos avanços científicos e tecnológicos na área da Saúde;

X - a cada quadrimestre deverá constar dos itens da pauta o pronunciamento do gestor, das respectivas esferas de governo, para que faça a prestação de contas, em relatório detalhado, sobre andamento do plano de saúde, agenda da saúde pactuada, relatório de gestão, dados sobre o montante e a forma de aplicação dos recursos, as auditorias iniciadas e concluídas no período, bem como a produção e a oferta de serviços na rede assistencial própria, contratada ou conveniada, de acordo com a Lei Complementar no 141/2012.

XI - avaliar, explicitando os critérios utilizados, a organização e o funcionamento do Sistema Único de Saúde do SUS;

XII - avaliar e deliberar sobre contratos, consórcios e convênios, conforme as diretrizes dos Planos de Saúde Nacional, Estaduais, do Distrito Federal e Municipais;

XIII - acompanhar e controlar a atuação do setor privado credenciado mediante contrato ou convênio na área de saúde;

XIV - aprovar a proposta orçamentária anual da saúde, tendo em vista as metas e prioridades estabelecidas na Lei de Diretrizes Orçamentárias, observado o princípio do processo de planejamento e orçamento ascendentes, conforme legislação vigente;

XV - propor critérios para programação e execução financeira e orçamentária dos Fundos de Saúde e acompanhar a movimentação e destino dos recursos;

XVI - fiscalizar e controlar gastos e deliberar sobre critérios de movimentação de recursos da Saúde, incluindo o Fundo

de Saúde e os recursos transferidos e próprios do Município, Estado, Distrito Federal e da União, com base no que a lei disciplina;

XVII - analisar, discutir e aprovar o relatório de gestão, com a prestação de contas e informações financeiras, repassadas em tempo hábil aos conselheiros, e garantia do devido assessoramento;

XVIII - fiscalizar e acompanhar o desenvolvimento das ações e dos serviços de saúde e encaminhar denúncias aos respectivos órgãos de controle interno e externo, conforme legislação vigente;

XIX - examinar propostas e denúncias de indícios de irregularidades, responder no seu âmbito a consultas sobre assuntos pertinentes às ações e aos serviços de saúde, bem como apreciar recursos a respeito de deliberações do Conselho nas suas respectivas instâncias;

XX - estabelecer a periodicidade de convocação e organizar as Conferências de Saúde, propor sua convocação ordinária ou extraordinária e estruturar a comissão organizadora, submeter o respectivo regimento e programa ao Pleno do Conselho de Saúde correspondente, convocar a sociedade para a participação nas pré-conferências e conferências de saúde;

XXI - estimular articulação e intercâmbio entre os Conselhos de Saúde, entidades, movimentos populares, instituições públicas e privadas para a promoção da Saúde;

XXII - estimular, apoiar e promover estudos e pesquisas sobre assuntos e temas na área de saúde pertinente ao desenvolvimento do Sistema Único de Saúde (SUS);

XXIII - acompanhar o processo de desenvolvimento e incorporação científica e tecnológica, observados os padrões éticos compatíveis com o desenvolvimento sociocultural do País;

XXIV - estabelecer ações de informação, educação e comunicação em saúde, divulgar as funções e competências do Conselho de Saúde, seus trabalhos e decisões nos meios de comunicação, incluindo informações sobre as agendas, datas e local das reuniões e dos eventos;

XXV - deliberar, elaborar, apoiar e promover a educação permanente para o controle social, de acordo com as Diretrizes e a Política Nacional de Educação Permanente para o Controle Social do SUS;

XXVI - incrementar e aperfeiçoar o relacionamento sistemático com os poderes constituídos, Ministério Público, Judiciário e Legislativo, meios de comunicação, bem como setores relevantes não representados nos conselhos;

XXVII - acompanhar a aplicação das normas sobre ética em pesquisas aprovadas pelo CNS;

XXVIII - deliberar, encaminhar e avaliar a Política de Gestão do Trabalho e Educação para a Saúde no SUS;

XXIX - acompanhar a implementação das propostas constantes do relatório das plenárias dos Conselhos de Saúde; e

XXX - atualizar periodicamente as informações sobre o Conselho de Saúde no Sistema de Acompanhamento dos Conselhos de Saúde (SIACS).

Salienta-se que os membros do Conselho não são remunerados e suas funções são consideradas de relevância pública.

Conforme consta do processo eletrônico gerado por meio dos dados encaminhados pelo **Município de São Miguel da Boa Vista**, constata-se que foi enviado o arquivo denominado Parecer do Conselho Municipal de Saúde (CMS). Contudo, registra-se que não houve análise técnica quanto ao seu conteúdo.

6.3. Conselho Municipal dos Direitos da Criança e do Adolescente

A Constituição Federal trata do dever da família, da sociedade e do Estado, em caráter prioritário, em assegurar à criança e ao adolescente uma série de direitos, conforme pode ser constatado em seu artigo 227:

É dever da família, da sociedade e do Estado assegurar à criança, ao adolescente e ao jovem, com absoluta prioridade, o direito à vida, à saúde, à alimentação, à educação, ao lazer, à profissionalização, à cultura, à dignidade, ao respeito, à liberdade e à convivência familiar e comunitária, além de colocá-los a salvo de toda forma de negligência, discriminação, exploração, violência, crueldade e opressão.

Nessa linha foi promulgada a Lei nº 8.069, de 13 de julho de 1990, que dispõe sobre o Estatuto da Criança e do Adolescente (ECA) e trata sobre a proteção integral desses.

A referida Lei prevê em seu artigo 88, incisos II e IV, a criação do Conselho Municipal dos Direitos da Criança e do Adolescente e a manutenção de fundo especial, respectivamente. Esse fundo, no caso dos Municípios, deve ser criado por lei municipal, obedecendo ao disposto no artigo 167, IX da Constituição Federal e artigo 74 da Lei nº 4.320/64.

O Conselho Municipal da Criança e do Adolescente é órgão deliberativo e controlador das ações relacionadas à política de atendimento dos direitos da criança e do adolescente.

Conforme consta do processo eletrônico gerado por meio dos dados encaminhados pelo **Município de São Miguel da Boa Vista**, constata-se que foi enviado o arquivo denominado Parecer do Conselho Municipal dos Direitos da Criança e do Adolescente (CMDCA). Contudo, registra-se que não houve análise técnica quanto ao seu conteúdo.

6.4. Conselho Municipal de Assistência Social (CMAS)

O Conselho Municipal de Assistência Social está previsto no art. 16, inciso IV da Lei Federal n.º 8.742, de 07 de dezembro de 1993.

Citado órgão tem a competência de acompanhar a execução da política de assistência social, e seus membros não são remunerados. No entanto, conforme parágrafo único do art. 16 da Lei n.º 8.742/93 as despesas referentes a passagens e diárias de conselheiros representantes do governo ou da sociedade civil, quando estiverem no exercício de suas atribuições devem ser custeadas pelo órgão gestor da Assistência Social.

Conforme consta do processo eletrônico gerado por meio dos dados encaminhados pelo **Município de São Miguel da Boa Vista**, constata-se que foi enviado o arquivo denominado Parecer do Conselho Municipal de Assistência Social (CMAS). Contudo, registra-se que não houve análise técnica quanto ao seu conteúdo.

6.5. Conselho Municipal de Alimentação Escolar (CMAE)

O Conselho Municipal de Alimentação Escolar está previsto no artigo 18 da Lei Federal n.º 11.947, de 16 de junho de 2009:

Art. 18. Os Estados, o Distrito Federal e os Municípios instituirão, no âmbito de suas respectivas jurisdições administrativas, Conselhos de Alimentação Escolar - CAE, órgãos colegiados de caráter fiscalizador, permanente, deliberativo e de assessoramento, compostos da seguinte forma:

I - 1 (um) representante indicado pelo Poder Executivo do respectivo ente federado;

II - 2 (dois) representantes das entidades de trabalhadores da educação e de discentes, indicados pelo respectivo órgão de representação, a serem escolhidos por meio de assembleia específica;

III - 2 (dois) representantes de pais de alunos, indicados pelos Conselhos Escolares, Associações de Pais e Mestres

ou entidades similares, escolhidos por meio de assembleia específica;

IV - 2 (dois) representantes indicados por entidades civis organizadas, escolhidos em assembleia específica.

§ 1º Os Estados, o Distrito Federal e os Municípios poderão, a seu critério, ampliar a composição dos membros do CAE, desde que obedecida a proporcionalidade definida nos incisos deste artigo.

§ 2º Cada membro titular do CAE terá 1 (um) suplente do mesmo segmento representado.

§ 3º Os membros terão mandato de 4 (quatro) anos, podendo ser reconduzidos de acordo com a indicação dos seus respectivos segmentos.

§ 4º A presidência e a vice-presidência do CAE somente poderão ser exercidas pelos representantes indicados nos incisos II, III e IV deste artigo.

§ 5º O exercício do mandato de conselheiros do CAE é considerado serviço público relevante, não remunerado.

§ 6º Caberá aos Estados, ao Distrito Federal e aos Municípios informar ao FNDE a composição do seu respectivo CAE, na forma estabelecida pelo Conselho Deliberativo do FNDE.

A sua atuação está prevista no artigo 19 da citada lei:

Art. 19. Compete ao CAE:

I - acompanhar e fiscalizar o cumprimento das diretrizes estabelecidas na forma do art. 2º desta Lei;

II - acompanhar e fiscalizar a aplicação dos recursos destinados à alimentação escolar;

III - zelar pela qualidade dos alimentos, em especial quanto às condições higiênicas, bem como a aceitabilidade dos cardápios oferecidos;

IV - receber o relatório anual de gestão do PNAE e emitir parecer conclusivo a respeito, aprovando ou reprovando a execução do Programa.

Parágrafo único. Os CAEs poderão desenvolver suas atribuições em regime de cooperação com os Conselhos de Segurança Alimentar e Nutricional estaduais e municipais e demais conselhos afins, e deverão observar as diretrizes estabelecidas pelo Conselho Nacional de Segurança Alimentar e Nutricional - CONSEA.

Conforme consta do processo eletrônico gerado por meio dos dados encaminhados pelo **Município de São Miguel da Boa Vista**, constata-se que foi enviado o arquivo denominado Parecer do Conselho Municipal de Alimentação Escolar (CMAE). Contudo, registra-se que não houve análise técnica quanto ao seu conteúdo.

6.6. Conselho Municipal do Idoso (ou da Pessoa Idosa ou dos Direitos da Pessoa Idosa)

O Conselho Municipal do Idoso está previsto no artigo 6º da Lei Federal n.º 8.842, de 04 de janeiro de 1994.

Suas competências estão previstas no artigo 7º da mesma lei, na redação dada pela Lei n.º 10.741/2003:

Art. 7º Compete aos Conselhos de que trata o art. 6º desta Lei a supervisão, o acompanhamento, a fiscalização e a avaliação da política nacional do idoso, no âmbito das respectivas instâncias político-administrativas.

Conforme consta do processo eletrônico gerado por meio dos dados encaminhados pelo **Município de São Miguel da Boa Vista**, constata-se que foi enviado o arquivo denominado Parecer do Conselho Municipal do Idoso (CMI). Contudo, registra-se que não houve análise técnica quanto ao seu conteúdo.

7. DO CUMPRIMENTO DA TRANSPARÊNCIA DA GESTÃO FISCAL

A transparência da gestão fiscal, entendida como a produção e divulgação sistemática de informações, é um dos pilares em que se assenta a Lei Complementar nº 101/2000.

Para assegurar essa transparência a Lei Complementar nº 131/2009 acrescentou dispositivos a referida Lei a fim de determinar a disponibilização, em tempo real, de informações pormenorizadas sobre a execução orçamentária e financeira, referentes à receita e à despesa, da União, dos Estados, do Distrito Federal e dos Municípios, bem como definiu prazos para a implantação.

O artigo 48, § 1º, da Lei Complementar nº 101/2000 alterado pelas Leis Complementares nº 131/2009 e 156/2016, assim determina:

Art. 48. [...]

§ 1º A transparência será assegurada também mediante:

I – incentivo à participação popular e realização de audiências públicas, durante os processos de elaboração e discussão dos planos, lei de diretrizes orçamentárias e orçamentos;

II – liberação ao pleno conhecimento e acompanhamento da sociedade, em tempo real, de informações pormenorizadas sobre a execução orçamentária e financeira, em meios eletrônicos de acesso público; e

III – adoção de sistema integrado de administração financeira e controle, que atenda a padrão mínimo de qualidade estabelecido pelo Poder Executivo da União e ao disposto no art. 48-A.

Os conteúdos das informações sobre a execução orçamentária e financeira, liberados em meios eletrônicos de acesso público, são definidos no artigo 48-A, I e II, da Lei Complementar nº 101/2000 incluído pela Lei Complementar nº 131/2009, a saber:

Art. 48-A. Para os fins a que se refere o inciso II do parágrafo único do art. 48, os entes da Federação disponibilizarão a qualquer pessoa física ou jurídica o acesso a informações referentes a:

I – quanto à despesa: todos os atos praticados pelas unidades gestoras no decorrer da execução da despesa, no momento de sua realização, com a disponibilização mínima dos dados referentes ao número do correspondente processo, ao bem fornecido ou ao serviço prestado, à pessoa física ou jurídica beneficiária do pagamento e, quando for o caso, ao procedimento licitatório realizado;

II – quanto à receita: o lançamento e o recebimento de toda a receita das unidades gestoras, inclusive referente a recursos extraordinários.

Quanto aos prazos para o cumprimento das determinações dispostas nos referidos artigos a Lei Complementar nº 131/2009 estabeleceu:

Art. 73-B. Ficam estabelecidos os seguintes prazos para o cumprimento das determinações dispostas nos incisos II e III do parágrafo único do art. 48 e do art. 48-A:

I – 1 (um) ano para a União, os Estados, o Distrito Federal e os Municípios com mais de 100.000 (cem mil) habitantes;

II – 2 (dois) anos para os Municípios que tenham entre 50.000 (cinquenta mil) e 100.000 (cem mil) habitantes;

III – 4 (quatro) anos para os Municípios que tenham até 50.000 (cinquenta mil) habitantes.

Parágrafo único. Os prazos estabelecidos neste artigo serão contados a partir da data de publicação da lei complementar que introduziu os dispositivos referidos no caput deste artigo.”

O Sistema Integrado de Administração Financeira e Controle – SIAFIC, mencionado no inciso III do § 1º do artigo 48 da Lei Complementar nº 101/2000, alterado pela Lei Complementar nº 131/2009, foi regulamentado por meio do Decreto Federal nº 7.185/2010, que foi revogado pelo Decreto Federal nº 10.540/2020.

A regulamentação apresentada no Decreto Federal nº 10.540, de 5 de novembro de 2020, deverá ser observada obrigatoriamente pelos entes federativos somente a partir de 1º de janeiro de 2023 (art. 18).

Art. 18. Os entes federativos deverão observar as disposições deste Decreto a partir de 1º de janeiro de 2023.

Assim sendo, no exercício em análise, serão verificados apenas os requisitos previstos em lei, devido à revogação do Decreto Federal nº 7.185/2010. A partir do exercício de 2023, serão analisadas as disposições previstas no Decreto Federal nº 10.540/2020.

A análise, por amostragem, do cumprimento das normas estabelecidas na Lei Complementar nº 101/2000, alterada pelas Leis Complementares nº 131/2009 e 156/2016, pelo Município de **São Miguel da Boa Vista**, no tocante aos dados relativos do exercício em exame é demonstrada no Quadro a seguir:

Quadro 19 – Cumprimento da Transparência da Gestão Fiscal

I – QUANTO À FORMA	
Disponibilização de informações de todas as unidades municipais	Análise prejudicada em razão da revogação do Decreto Federal nº 7.185/2010
Liberação ao pleno conhecimento e acompanhamento da sociedade, em tempo real, de informações pormenorizadas sobre a execução orçamentária e financeira, em meios eletrônicos de acesso público; e (art. 48, II, LRF alterada pela Lei Complementar n.º 156/2016)	Análise prejudicada em razão da data de acesso
Disponibilização em meio eletrônico que possibilite amplo acesso público na Internet, sem exigências de cadastramento de usuários ou utilização de senhas para acesso	Análise prejudicada em razão da revogação do Decreto Federal nº 7.185/2010
Permitir o armazenamento, a importação e a exportação de dados	Análise prejudicada em razão da revogação do Decreto Federal nº 7.185/2010

I – QUANTO AO CONTEÚDO	
DESPESA	
(art. 48-A, I, da Lei Complementar n° 101/2000)	
a) o valor do empenho, liquidação e pagamento	CUMPRIU
b) o número do empenho	CUMPRIU
c) a classificação orçamentária, especificando a unidade orçamentária, função, subfunção, natureza da despesa e a fonte dos recursos que financiaram o gasto	CUMPRIU
d) a pessoa física ou jurídica beneficiária do pagamento, inclusive nos desembolsos de operações independentes da execução orçamentária, exceto no caso de folha de pagamento de pessoal e de benefícios previdenciários	CUMPRIU
e) o procedimento licitatório realizado, bem como à sua dispensa ou inexigibilidade, quando for o caso, com o número do correspondente processo	CUMPRIU
f) o bem fornecido ou serviço prestado, quando for o caso	CUMPRIU

RECEITA	
(art. 48-A, II, da Lei Complementar n° 101/2000)	
a) previsão	CUMPRIU
b) lançamento	CUMPRIU
c) arrecadação	CUMPRIU

Fonte: Site da Prefeitura Municipal – Portal da Transparência – Data de acesso: Oct 23 2022 12:00AM (fls.).

8. POLÍTICAS PÚBLICAS

Segundo SECCHI⁹, podemos conceituar política pública como: “uma ação elaborada no sentido de enfrentar um problema público”.

As políticas públicas estão presentes principalmente nas áreas de saúde, educação, segurança, habitação, transporte, assistência social e meio ambiente, as quais existem em todas as esferas de governo (federal, estadual e municipal). Sendo que, utilizam-se dos instrumentos de planejamento (Plano Plurianual – PPA, Lei de Diretrizes Orçamentárias – LDO e Lei Orçamentária anual – LOA) para executá-las.

Neste universo, serão realizadas avaliações no que se refere as ações nas áreas de saúde e educação, por meio de verificação dos efeitos da alteração no processo de pactuação interfederativa do Plano Nacional de Saúde (Nota Técnica nº 20/2021-DGIP/SE/MS), e do monitoramento do Plano Nacional de Educação – PNE (Lei Federal n.º 13.005, de 25/06/2014), respectivamente.

8.1. Monitoramento do Plano Nacional de Saúde

No âmbito das políticas públicas de saúde, o Plano Nacional de Saúde - PNS está previsto na Lei n. 8.080/90, art. 15, VIII e deve ser elaborado em conjunto pela União, Estados, Distrito Federal e Municípios, devidamente alinhados com os instrumentos de planejamento (PPA, LDO e LOA).

As diretrizes, objetivos e metas da saúde foram definidas na Pactuação Interfederativa, a qual incluiu 23 indicadores relacionados às prioridades nacionais em saúde, estabelecida por meio da Resolução n.º 8, de 24/11/2016, para o período de 2017-2021, e considerados no planejamento de cada ente.

O monitoramento e avaliação das diretrizes mostra-se fundamental para o acompanhamento da execução em nível local quanto ao cumprimento das metas pactuadas, as quais são avaliadas por meio dos indicadores previamente estabelecidos.

Registra-se, porém, que o monitoramento do Plano Nacional de Saúde – PNS, realizado por meio da Pactuação Interfederativa 2017-2021, teve sua verificação descontinuada, em razão da revogação da Resolução nº 8, de 24 de novembro de 2016, da Comissão Intergestores Tripartite (CIT), que trata do processo de Pactuação Interfederativa de Indicadores, conforme descrito na Nota Técnica nº 20/2021-DGIP/SE/MS¹⁰.

⁹ SECCHI, Leonardo. Políticas Públicas

¹⁰ NOTA TÉCNICA Nº 20/2021-DGIP/SE/MS. Disponível em: <https://digisusgmp.saude.gov.br/storage/conteudo/694Fwffj1jklIWIYl4fqll7bvJS08aYwOxsQjYQT.pdf>. Acesso em 22 abr. 2023.

Não obstante, registra-se que os planos municipais de saúde devem atuar como instrumentos centrais da coordenação do sistema de saúde, de modo a expressar as responsabilidades sanitárias e os compromissos da gestão com as necessidades da população.

Nesse sentido, a Portaria de Consolidação nº 1/GM/MS, de 28 de setembro de 2017¹¹ define que o Plano de Saúde é instrumento central de planejamento para definição e implementação de todas as iniciativas no âmbito da saúde de cada esfera da gestão do SUS para o período de 4 (quatro) anos e observará os prazos do PPA, conforme definido nas Leis Orgânicas dos entes federados. Em vista disso, os atuais planos municipais de saúde têm vigência de 2022 a 2025.

A mesma portaria, em seu §7º, do art. 96, estabelece ainda que o Plano de Saúde deverá considerar as diretrizes definidas pelos Conselhos e Conferências de Saúde e deve ser submetido à apreciação e aprovação do Conselho de Saúde respectivo e disponibilizado em meio eletrônico no sistema DigiSUS Gestor/Módulo Planejamento - DGMP.

Deste modo, nos termos do item 2.9, da Nota Informativa Nº 7/2021-CGFIP/DGIP/SE/MS¹², o sistema DigiSUS Gestor/Módulo Planejamento (DGMP) deve ser obrigatoriamente utilizado pelos estados, Distrito Federal e municípios, para registro de informações e documentos relativos ao Plano de Saúde e à PAS, bem como para a elaboração do RDQA e do RAG referentes ao ano de 2018 em diante. Por meio do sistema, os relatórios também são enviados para análise e manifestação do Conselho de Saúde, nos termos do art. 41 da Lei Complementar nº 141/2012 (arts. 435 a 441 da PRC 1/2017; e Art. 2º da Portaria nº 750, de 29 de abril de 2019).

As ferramentas de monitoramento permitem identificar os entes federativos que ainda não registraram no sistema as informações obrigatórias relativas aos instrumentos de planejamento, conforme previsto na legislação (item 3.1., da Nota Informativa Nº 7/2021-CGFIP/DGIP/SE/MS).

Assim, com base nos dados extraídos do Ministério da Saúde, Sala de Apoio à Gestão Estratégica (SAGE)¹³, verificou-se o Painel da Situação dos

¹¹ Portaria de Consolidação nº 1/GM/MS, de 28 de setembro de 2017. Disponível em: https://bvsm.sau.gov.br/bvs/sau delegis/gm/2017/prc0001_03_10_2017.html. Acesso em: 03 mai. 2023.

¹² NOTA INFORMATIVA Nº 7/2021-CGFIP/DGIP/SE/MS. Disponível em: <https://digisusgmp.sau.gov.br/storage/conteudo/RjquFA4APGq3NpYChpu4JtwBigiaaCUxdEWo cLT7.pdf>. Acesso em 03 mai. 2023.

¹³ Disponível em: <https://portalsage.sau.gov.br/painelInstrumentoPlanejamento>. Acesso em: 03 mai. 2023.

Instrumentos de Planejamento dos municípios de Santa Catarina, onde é apresentado o status de cada plano municipal de saúde¹⁴.

Para o ano de 2022, foi constatado que a situação do plano de saúde do município de São Miguel da Boa Vista foi Aprovado.

Paralelamente as Políticas Públicas da Saúde delineadas no Plano Nacional de Saúde – PNS, o Governo Federal aderiu a Agenda 2030, aprovada em Assembleia Geral das Organizações das Nações Unidas – ONU, denominada “Transformando Nosso Mundo”, a qual estabelece 17 (dezessete) objetivos de Desenvolvimento Sustentável – ODS, divididos em 169 (cento e sessenta e nove) metas, sendo que, na área da saúde temos o objetivo 3 – Saúde e Bem Estar.

Considerando-se uma agenda global, proposta para melhoria do desenvolvimento sustentável do planeta a longo prazo, sugere-se que os Municípios adotem medidas para incluir em suas políticas públicas de saúde, além do planejamento e execução do Plano Nacional de Saúde, também, Objetivos de Desenvolvimento Sustentável – ODS.

8.2. Acompanhamento da Política de Educação

8.2.1. Monitoramento dos Planos Municipais de Educação

No contexto das Políticas Públicas o Plano Nacional de Educação - PNE teve a sua importância reconhecida principalmente após o advento da Emenda Constitucional nº 59/2009, onde passou a ser exigência constitucional com periodicidade decenal, tornando-se assim o norteador da Educação no país, uma vez que, todas as esferas do governo (União, Estados e Municípios) devem pautar as suas ações em Educação alinhadas ao PNE.

Referido Plano teve a sua aprovação pela Lei Federal nº 13.005, de 25/06/2014 com vigência de 10 anos e apresenta 10 diretrizes, 20 metas e 254 estratégias com abrangência em todos os níveis de ensino. Os Municípios aprovaram seus Planos Municipais de Educação que devem estar em consonância com as diretrizes, metas e estratégias do Plano Nacional de Educação, conforme art. 8º do PNE¹⁵.

As diretrizes foram estabelecidas no art. 2º do PNE e são as seguintes:

¹⁴ O status de cada plano de saúde enviado pelos entes ao sistema DigiSUS Gestor/Módulo Planejamento – DGMP estão descritos em Nota Informativa (Disponível em: <https://portalsage.saude.gov.br/pdf/notaPainelInstrumentosPlanejamento.pdf>. Acesso em: 03 mai. 2023). Para os planos de saúde, os status são: Não iniciado, Em elaboração, Aprovado, Não Aprovado, Em análise no Conselho de Saúde.

¹⁵ Art. 8º Os Estados, o Distrito Federal e os Municípios deverão elaborar seus correspondentes planos de educação, ou adequar os planos já aprovados em lei, em consonância com as diretrizes, metas e estratégias previstas neste PNE, no prazo de 1 (um) ano contado da publicação desta Lei.

- Erradicação do analfabetismo;
- Universalização do atendimento escolar;
- Superação das desigualdades educacionais, com ênfase na promoção da cidadania e na erradicação de todas as formas de discriminação;
- Melhoria da qualidade da educação;
- Formação para o trabalho e para a cidadania, com ênfase nos valores morais e éticos em que se fundamenta a sociedade;
- Promoção do princípio da gestão democrática da educação pública;
- Promoção humanística, científica, cultural e tecnológica do País;
- Estabelecimento de meta de aplicação de recursos públicos em educação como proporção do Produto Interno Bruto – PIB, que assegure atendimento às necessidades de expansão, com padrão de qualidade e equidade;
- Valorização dos (as) profissionais da educação;
- Promoção dos princípios do respeito aos direitos humanos, à diversidade e à sustentabilidade socioambiental.

As Metas e Estratégias estão discriminadas no Anexo do PNE, bem como nos Planos Municipais de Educação aprovados em cada Ente por meio de lei específica. Os planos que foram aprovados nos Municípios de Santa Catarina estão disponíveis no Espaço TCE Educação, no seguinte endereço eletrônico <https://servicos.tce.sc.gov.br/tceeducacao/>¹⁶. Nos casos de alterações legislativas, incumbe ao Município informar o Tribunal de Contas, que realiza a devida atualização no sítio eletrônico.

Ainda, no Espaço TCE Educação¹⁷, constam painéis de monitoramento que estão sendo elaborados e disponibilizados para acompanhamento dos Planos Municipais de Educação. Neste ponto será avaliado o esforço do gestor para garantir o alcance de algumas metas e estratégias dos planos de educação, considerando dados e informações que foram extraídos dos mencionados painéis.

Sempre que possível o monitoramento será realizado de acordo com os percentuais das metas e estratégias fixados em cada Plano Municipal de Educação, alertando que Municípios que estabeleceram percentuais em dissonância com o Plano Nacional de Educação devem seguir os parâmetros fixados nesse último.

Os dados populacionais necessários para verificar a população a ser atendida em cada faixa etária foram estimados e atualizados a partir de estudo

¹⁶ Na opção “Consulte os Planos de Educação dos municípios catarinenses e do Estado”.

¹⁷ Disponível em: <https://servicos.tce.sc.gov.br/tceeducacao/#acompanhamento>. Acesso em: 13 mar 2023.

técnico realizado por auditores fiscais de controle externo da Diretoria de Atividades Especiais (DAE) do TCE/SC¹⁸. A metodologia aplicada para o monitoramento se encontra discriminada em cada item correspondente, e foi desenvolvida tendo em vista a necessidade de estimar, com a maior proximidade possível da realidade, a população do Município em cada estrato etário, o que não é possível com a utilização direta de dados do Censo Demográfico de 2010, ou com a Pesquisa Nacional por Amostra de Domicílios Contínua do IBGE (PNAD), que não abrange todos os Municípios brasileiros.

A metodologia utilizada pelo Tribunal de Contas foi submetida aos partícipes do Acordo de Cooperação Técnica nº 07/2019¹⁹, cujo objeto é o desenvolvimento de painéis de acompanhamento dos Planos Estadual e Municipais de Educação de Santa Catarina, a partir de base de dados comum. Portanto, deve servir de base para o monitoramento dos Planos realizado por órgãos de controle e gestores.

8.2.1.1. Monitoramento das Taxas de Atendimento da Educação Infantil

A educação infantil tem sua conceituação e finalidade definida no artigo 29 da Lei (federal) nº 9.394, de 20/12/1996 (Lei de Diretrizes e Bases da Educação Nacional – LDB). Constituindo a “primeira etapa da educação básica, tem como finalidade o desenvolvimento integral da criança de até 5 (cinco) anos, em seus aspectos físico, psicológico, intelectual e social, complementando ação da família e da comunidade”. É oferecida em “creches, ou entidades equivalentes, para crianças de até três anos de idade” (art. 30, I), e “pré-escolas, para as crianças de 4 (quatro) a 5 (cinco) anos de idade” (art. 30, II).

¹⁸ Na presente metodologia de estimação populacional por faixa etária, utiliza-se o último Censo Demográfico realizado em 2010 como ponto de referência no cálculo, estimações populacionais dos Municípios disponibilizados anualmente pelo IBGE como proxy para o saldo migratório e registros do Ministério da Saúde referente a nascidos vivos e óbitos no cálculo do fator do crescimento vegetativo, calculado pelo método de estimação populacional denominado de Componentes Demográficos. Os dados de nascidos vivos e óbitos por Município considerados são conforme endereço de residência da mãe da criança. Ressalva-se que a divulgação dos dados do Ministério da Saúde, essenciais para as estimações populacionais, ocorrem após o prazo de envio das informações dos PCPs. Portanto, devido a esta limitação, utiliza-se os dados populacionais mais recentes, ou seja, no presente caso, as taxas de atendimento são calculadas pela razão das matrículas de 2022 registradas pelo Censo Escolar de 2022 e das estimativas populacionais de 2021.

¹⁹ Acordo firmado pelos representantes dos seguintes poderes, órgãos e entidades: TCE/SC, MPSC, MPC/SC, ALESC, SED/SC, UDESC, FECAM, UNDIME/SC, CEE/SC, UNCME/SC. Posteriormente, houve o ingresso da ACAFE. Disponível em: <https://www.tcsc.br/sites/default/files/2022-06/ACORDO%20DE%20COOPERA%C3%87%C3%83O%20TECNICA%2007-2019-combinado.pdf>.

Ressalta-se que os dados das matrículas em Creches (crianças até 3 anos em 2022) e na Pré-escola (crianças de 4 a 5 anos em 2022) foram extraídos do site do Instituto Nacional de Estudos e Pesquisas Educacionais Anísio Teixeira Legislação e Documentos (Inep), mais especificamente das Sinopses Estatísticas da Educação Básica, em respeito ao que dispõe o art. 4º, da Lei do PNE.

Cabe registrar que a taxa de atendimento não se confunde com a demanda por vagas na rede pública. Para o cálculo daquela leva-se em consideração o número de matrículas e o percentual previsto no Plano Municipal de Educação, enquanto a demanda toma em consideração o número de crianças que solicitam vaga em Creches e/ou Pré-escolas. A título exemplificativo, um Município pode ter cumprido a meta prevista no Plano Municipal de Educação para Creche e ainda assim ter fila de espera por vagas, na hipótese de o percentual mínimo de atendimento previsto em Lei não ser suficiente para atender toda a demanda. Também é possível, por outro lado, que a demanda de vagas em creche seja inferior ao percentual estipulado na meta.

Contudo, sendo a meta estabelecida em percentual, não adotando como parâmetro a demanda existente, o Tribunal de Contas monitora aquela, de acordo com as matrículas em creche e a população estimada.

8.2.1.1.1. Taxa de Atendimento em Creche

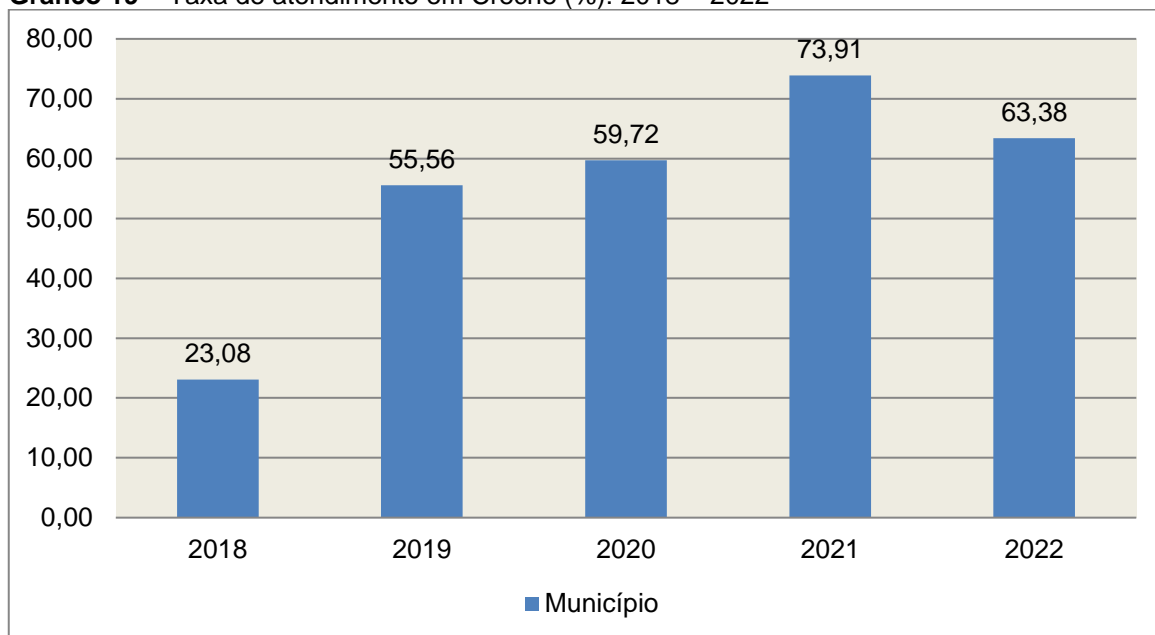
O atendimento da educação infantil em Creche, em regra, deve-se dar para as crianças de até 03 (três) anos de idade e a parte final da Meta 1 do Plano Nacional de Educação define que o ente deve: “ampliar a oferta de Educação Infantil em Creches de forma a atender, no mínimo, 50% das crianças de até 3 anos até o final da vigência deste PNE”. No entanto, a taxa de atendimento em Creche leva em consideração o percentual fixado no Plano Municipal de Educação, que no Município de **São Miguel da Boa Vista** foi de 50,00%, porém Municípios que fixaram em seus planos percentuais inferiores a 50% deverão observar a meta fixada pelo PNE, em conformidade com o art. 8º, da Lei n. 13.005/2014.

Para avaliação da taxa de atendimento em Creche calculou-se a taxa líquida de matrículas, ou seja, apenas os matriculados que estejam na faixa etária (0 a 3 anos de idade), por meio da seguinte fórmula:

<p style="text-align: center;">INDICADOR 1B: CRECHES</p> <p>Fórmula de cálculo: <u>População de 0 a 3 anos que frequenta a Creche</u> X 100 População de 0 a 3 anos de idade</p>

Assim, com base nos dados estatísticos do Município de **São Miguel da Boa Vista**, a Taxa de Atendimento de crianças de 0 a 3 anos de idade, que frequentaram as Creches no referido Município, em 2022 foi de **63,38%**, estando **DENTRO** do percentual mínimo previsto no Plano Municipal de Educação (bem como representando cumprimento) que fixou uma meta mínima de 50%.

Gráfico 19 – Taxa de atendimento em Creche (%): 2018 – 2022



Fonte: dados INEP e levantamento DAE/TCESC

O gráfico anterior demonstra que o Município de São Miguel da Boa Vista em 2022 Diminuiu sua taxa de atendimento em Creche, em termos percentuais, quando comparado ao exercício anterior.

8.2.1.1.2. Taxa de Atendimento na Pré-escola

O atendimento da educação infantil na Pré-escola deve-se dar para as crianças de 04 (quatro) a 05 (cinco) anos de idade e a parte inicial da Meta 1 do Plano Nacional de Educação define que o ente deve: “universalizar, até 2016, a Educação Infantil na Pré-escola para as crianças de 4 a 5 anos de idade”.

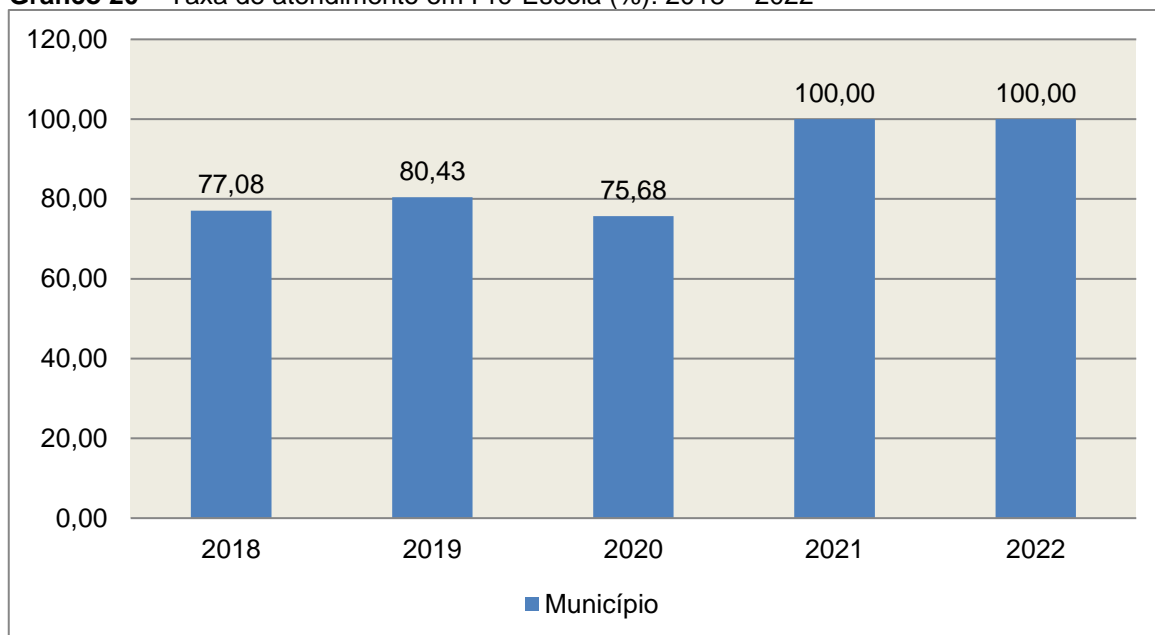
Para avaliação da taxa de atendimento em Pré-escola calculou-se a taxa líquida de matrículas, ou seja, apenas os matriculados que estejam na faixa etária (4 a 5 anos de idade), por meio da seguinte fórmula:

INDICADOR 1A: PRÉ-ESCOLA

Fórmula de cálculo: $\frac{\text{População de 4 e 5 anos que frequenta a Pré-escola} \times 100}{\text{População de 4 e 5 anos de idade}}$

Assim, com base nos dados estatísticos do Município de São Miguel da Boa Vista, a Taxa de Atendimento de crianças de 4 a 5 anos de idade, que frequentaram a Pré-escola no referido Município, em 2022, foi de 100,00%, estando **DENTRO** da Meta 1 do Plano Nacional de Educação.

Gráfico 20 – Taxa de atendimento em Pré-Escola (%): 2018 – 2022



Fonte: dados INEP e levantamento DAE/TCESC

O gráfico anterior demonstra que o Município de São Miguel da Boa Vista em 2022 Diminuiu sua taxa de atendimento na Pré-escola, em termos percentuais, quando comparado ao exercício anterior.

8.2.1.2. Monitoramento das Taxas de Atendimento do Ensino Fundamental

De acordo com o Plano Nacional de Educação (Meta 2), o Brasil deve universalizar o ensino fundamental de 9 (nove) anos para toda a população de 6 (seis) a 14 (quatorze) anos e garantir que pelo menos 95% (noventa e cinco por cento) dos alunos concluam essa etapa na idade recomendada, até o último ano de vigência do PNE.

O ensino fundamental está conceituado no artigo 32 da Lei (federal) nº 9.394, de 20/12/1996, sendo “obrigatório, com duração de 9 (nove) anos, gratuito na escola pública, iniciando-se aos 6 (seis) anos de idade, terá por objetivo a formação básica do cidadão, mediante:

I - o desenvolvimento da capacidade de aprender, tendo como meios básicos o pleno domínio da leitura, da escrita e do cálculo;

II - a compreensão do ambiente natural e social, do sistema político, da tecnologia, das artes e dos valores em que se fundamenta a sociedade;

III - o desenvolvimento da capacidade de aprendizagem, tendo em vista a aquisição de conhecimentos e habilidades e a formação de atitudes e valores;

IV - o fortalecimento dos vínculos de família, dos laços de solidariedade humana e de tolerância recíproca em que se assenta a vida social.”

Este acompanhamento segue a metodologia do Painel da “Meta 2 – Atendimento da população de 6 a 14 anos na Educação Básica”, publicado no Espaço TCE Educação²⁰.

8.2.1.2.1. Taxa de Atendimento do Ensino Fundamental

A parte inicial da Meta 2 do Plano Nacional de Educação estabelece que o Brasil deve universalizar o ensino fundamental de 9 (nove) anos para toda a população de 6 (seis) a 14 (quatorze) anos, até o último ano de vigência do PNE. Considerando que se trata de universalização da etapa, não caberia ao Município fixar meta diversa em seu Plano de Educação.

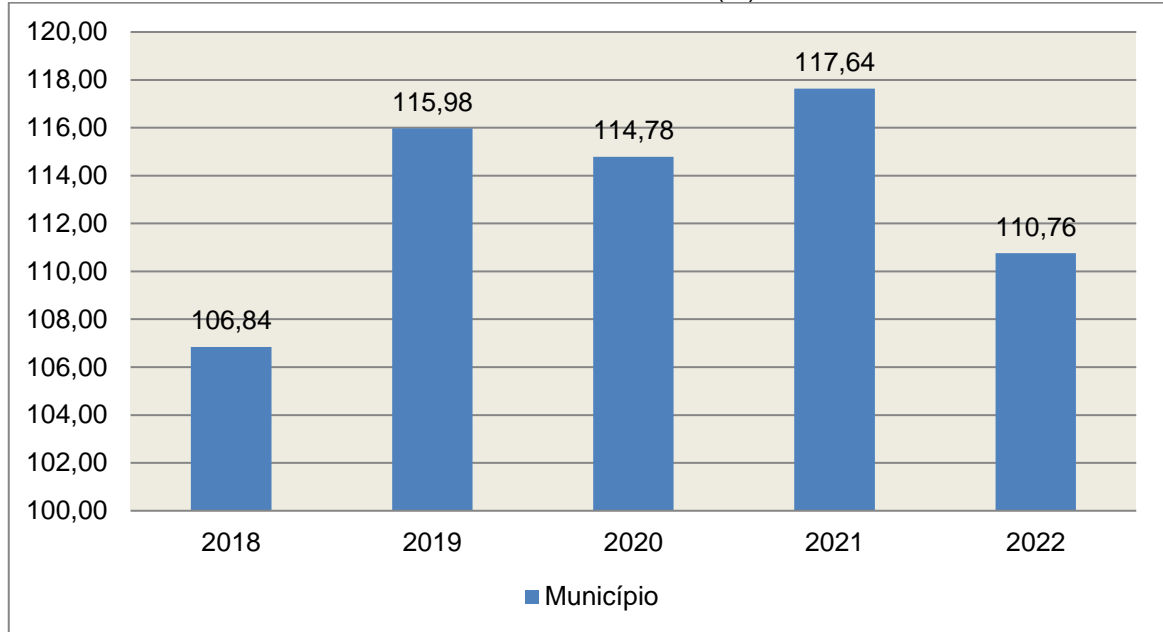
Para definir a taxa de atendimento adotou-se uma interpretação extensiva da Meta 2 do PNE, de forma a contemplar o número de alunos de 6 a 14 anos matriculados²¹ em qualquer modalidade ou etapa de ensino, com a finalidade de focar as crianças e adolescentes excluídas da educação, e não apenas aquelas sem acesso ao Ensino Fundamental. Por isso, para a totalização das matrículas foram considerados os alunos de 6 anos ou mais matriculados em creche, pré-escola, e anos iniciais do Ensino Fundamental, e, para o limite de 14 anos, as matrículas na Educação de Jovens e Adultos (EJA), Ensino Médio e anos finais do Ensino Fundamental.

Assim, com base nos dados estatísticos do Município de São Miguel da Boa Vista, a taxa de atendimento do Ensino Fundamental em 2022 foi de 110,76%, estando **DENTRO** da meta fixada no Plano Nacional de Educação.

²⁰ Disponível em: <https://servicos.tce.sc.gov.br/tceeducacao/#acompanhamento>. Acesso em: 30 mar. 2023

²¹ Compreendendo todas as dependências administrativas (Municipal, Estadual, Federal e Privada).

Gráfico 21 – Taxa de atendimento do Ensino Fundamental (%): 2018 – 2022



Fonte: dados INEP e levantamento DAE/TCESC

O gráfico anterior demonstra que o Município de **São Miguel da Boa Vista** em **2022 diminuiu** sua taxa de atendimento do Ensino Fundamental, em termos percentuais, quando comparado ao exercício anterior.

8.2.1.3. Monitoramento do Índice de Desenvolvimento da Educação Básica (IDEB)

A Meta 7 do PNE trata do fomento à qualidade da educação básica em todas as etapas e modalidades, com melhoria do fluxo escolar e da aprendizagem de modo a atingir as seguintes médias nacionais para o Ideb:

IDEB	2015	2017	2019	2021
Anos iniciais do ensino fundamental	5,20	5,50	5,70	6,00
Anos finais do ensino fundamental	4,70	5,00	5,20	5,50

O Índice de Desenvolvimento da Educação Básica (Ideb)²² foi criado em 2007 e reúne, em um só indicador, os resultados de dois conceitos igualmente importantes para a qualidade da educação: o fluxo escolar e as médias de desempenho nas avaliações. O Ideb é calculado a partir dos dados sobre

²² Conceito disponível em: <https://www.gov.br/inep/pt-br/areas-de-atuacao/pesquisas-estatisticas-e-indicadores/ideb>. Acesso em: 15 mar 2023.

aprovação escolar, obtidos no Censo Escolar, e das médias de desempenho no Sistema de Avaliação da Educação Básica (Saeb).

Destaca-se que são publicamente divulgados os resultados do SAEB de municípios que cumprirem requisitos mínimos estabelecidos em portaria do MEC/INEP publicada a cada ano de aplicação do SAEB²³. Deste modo, há municípios que não apresentam dados de IDEB entre os anos de 2015 e 2021.

Este acompanhamento é apresentado com mais detalhes no Painel da “Meta 7 - Índice de Desenvolvimento da Educação Básica (Ideb)”, publicado no Espaço TCE Educação²⁴.

Para o Município de São Miguel da Boa Vista, não foi possível obter dados do pelo Instituto Nacional de Estudos e Pesquisas Educacionais Anísio Teixeira (INEP) relativos ao IDEB de 2015 a 2021, ficando prejudicada sua análise.

A seguir, apresenta-se o Ideb nos anos finais do ensino fundamental do Município de São Miguel da Boa Vista, abarcando apenas a rede municipal de ensino:

Anos finais do ensino fundamental	2015	2017	2019	2021
Meta IDEB projetada	4,70	5,00	5,20	5,50
IDEB apurado				6,80

A tabela anterior demonstra que o Município de São Miguel da Boa Vista em 2021 ficou **acima** da meta projetada pelo INEP para os anos finais do Ensino Fundamental, em termos percentuais, quando comparado ao exercício anterior.

²³ A exemplo da Portaria nº 250/2021. Disponível em: <https://www.in.gov.br/en/web/dou/-/portaria-n-250-de-5-de-julho-de-2021-330276260>. Acesso em 28 abr. 2023.

²⁴ Disponível em: <https://servicos.tce.sc.gov.br/tceeducacao/#acompanhamento>. Acesso em: 30 mar. 2023.

8.2.1.4. Avaliação da Execução Orçamentária Vinculada ao Atingimento das Metas do PNE

O Plano Nacional da Educação estabeleceu um total de 20 metas a serem atingidas durante o decênio 2014 – 2024 relacionadas à melhoria, expansão e universalização dos serviços públicos de educação no âmbito federal, estadual e municipal. Em seu texto, a Lei ressalta a importância do alinhamento do orçamento com a consecução das metas, como estabelecido em seu Art. 10º:

Art. 10. O plano plurianual, as diretrizes orçamentárias e os orçamentos anuais da União, dos Estados, do Distrito Federal e dos Municípios **serão formulados de maneira a assegurar a consignação de dotações orçamentárias compatíveis com as diretrizes, metas e estratégias deste PNE e com os respectivos planos de educação**, a fim de viabilizar sua plena execução. (Grifo nosso)

Nesse sentido, é apresentado no quadro a seguir o esforço orçamentário do Município de São Miguel da Boa Vista para o atingimento das metas do PNE durante o exercício de 2022.

Quadro 20 - Demonstrativo do esforço orçamentário para atingimento das metas do PNE

METAS (A)	% APLICADO (B)	PROJETO-ATIVIDADE (C)	VALOR LIQUIDAÇÃO (D)	VALOR LIQUIDAÇÃO APLICADO A META (BxD)/100
01 Educação Infantil	100,00	02.000009 PROGRAMA ALIMENTAÇÃO ESCOLAR_PRÉ ESCOLA	15.602,66	15.602,66
01 Educação Infantil	100,00	02.000010 PROGRAMA ALIMENTAÇÃO ESCOLAR_CRECHE	60.232,24	60.232,24
01 Educação Infantil	43,00	02.000018 MANUTENÇÃO DAS ATIVIDADES DO PRÉ ESCOLAR	311.462,58	133.928,91
02 Ensino Fundamental I	50,00	01.000012 AQUISIÇÃO DE EQUIP.MATERIAL PERMANENTE_CENTRO EDUCACIONAL	119.898,83	59.949,42
02 Ensino Fundamental I	100,00	02.000008 PROGRAMA ALIMENTAÇÃO ESCOLAR_ENS.FUNDAMENTAL	162.918,48	162.918,48

02	Ensino Fundamental I	100,00	02.000011 MANUTENÇÃO ATIVIDADES PROFISSIONAIS DO MAGISTÉRIO-FUNDAMENTAL	568.054,79	568.054,79
03	Ensino Médio	0,00	n/d	0,00	0,00
04	Inclusão	0,00	n/d	0,00	0,00
05	Alfabetização Infantil	100,00	01.000015 AQUISIÇÃO DE EQUIP.MATERIAL PERMANENTE_CRECHE	35.255,05	35.255,05
05	Alfabetização Infantil	54,00	02.000020 MANUTENÇÃO DAS ATIVIDADES DA CRECHE	367.835,13	198.630,97
05	Alfabetização Infantil	100,00	02.000021 MANUTENÇÃO, CONSERVAÇÃO E READEQUAÇÃO DO PRÉDIO DA CRECHE	23.703,12	23.703,12
06	Educação Integral	0,00	n/d	0,00	0,00
07	Qualidade da Educação Básica/IDEB	50,00	02.000012 MANUTENÇÃO DAS ATIVIDADES DO ENSINO FUNDAMENTAL	873.847,49	436.923,75
07	Qualidade da Educação Básica/IDEB	100,00	02.000013 MANUTENÇÃO, CONSERVAÇÃO E READEQUAÇÃO CENTRO EDUCACIONAL E GINÁSIO	39.705,82	39.705,82
07	Qualidade da Educação Básica/IDEB	100,00	02.000015 PROGRAMA TRANSPORTE ESCOLAR_ENSINO FUNDAMENTAL	623.561,32	623.561,32
08	Elevação da Escolaridade/Diversidade	0,00	n/d	0,00	0,00
09	Alfabetização de Jovens e Adultos	0,00	n/d	0,00	0,00
10	EJA Integrada	0,00	n/d	0,00	0,00
11	Educação Profissional	0,00	n/d	0,00	0,00
12	Educação Superior	0,00	n/d	0,00	0,00

13	Qualidade da Educação Superior	0,00	n/d	0,00	0,00
14	Pós-Graduação	0,00	n/d	0,00	0,00
15	Profissionais da Educação	0,00	n/d	0,00	0,00
16	Formação	0,00	n/d	0,00	0,00
17	Valorização dos Profissionais do Magistério	0,00	n/d	0,00	0,00
18	Planos de Carreira	0,00	n/d	0,00	0,00
19	Gestão Democrática	0,00	n/d	0,00	0,00
20	Financiamento da Educação	0,00	n/d	0,00	0,00

Fonte: Dados do Sistema e-Sfinge Web 6ª competência

Diante dos dados acima informados, tem-se que o total executado no atingimento das metas do PNE do Município de São Miguel da Boa Vista, no valor de R\$ 2.358.466,53, representa 11,42% do orçamento do Município.

9. RESTRIÇÕES APURADAS

9.1 RESTRIÇÕES DE ORDEM CONSTITUCIONAL

Não foram encontradas restrições desta natureza, de acordo com os critérios técnicos adotados.

9.2 RESTRIÇÃO DE ORDEM LEGAL

- 9.2.1 Atraso na remessa da Prestação de Contas do Prefeito, caracterizando afronta ao artigo 51 da Lei Complementar n.º 202/2000 c/c o artigo 7º da Instrução Normativa nº TC – 20/2015 (fls. 2 e 3).

9.3 RESTRIÇÕES DE ORDEM REGULAMENTAR

Não foram encontradas restrições desta natureza, de acordo com os critérios técnicos adotados.

10. SÍNTESE DO EXERCÍCIO DE 2022

Quadro 24 – Síntese

1) Balanço Anual Consolidado	As demonstrações contábeis demonstram adequadamente a posição financeira, orçamentária e patrimonial, não apresentando divergências relevantes entre as peças que o compõem.	
2) Resultado Orçamentário	Superávit	R\$ 1.834.093,39
3) Resultado Financeiro	Superávit	R\$ 5.960.506,52
4) LIMITES	PARÂMETRO MÍNIMO	REALIZADO
4.1) Saúde	15,00%	19,86%
4.2) Ensino	25,00%	27,44%
4.3) FUNDEB	70,00%	84,97%
	90,00%	97,39%
4.4) Despesas com pessoal	PARÂMETRO MÁXIMO	REALIZADO
a) Município	60,00%	42,95%
b) Poder Executivo	54,00%	39,95%
c) Poder Legislativo	6,00%	2,99%
4.5) Transparência da Gestão Fiscal	CUMPRIU	

CONCLUSÃO

Considerando que a apreciação das contas tomou por base os dados e informações exigidos pela legislação aplicável, de veracidade ideológica apenas presumida, podendo o Tribunal de Contas - a qualquer época e desde que venha a ter ciência de ato ou fato que a desabone - reapreciar, reformular seu entendimento e emitir novo pronunciamento a respeito;

Considerando que o julgamento das contas de governo do Prefeito Municipal, pela Colenda Câmara de Vereadores, não envolve exame da responsabilidade de administradores municipais, inclusive do Prefeito, quanto a atos de competência do exercício em causa, que devem ser objeto de exame em processos específicos;

Considerando o exposto e mais o que dos autos consta, para efeito de emissão de PARECER PRÉVIO a que se refere o art. 50 da Lei Complementar nº 202/2000, referente às contas do **exercício de 2022 do Município de São Miguel da Boa Vista**.

Diante da **Restrição de Ordem Legal** apurada no item **9.2**, deste Relatório, entende esta Diretoria que, à vista da análise procedida, possa o Tribunal de Contas, além da emissão do parecer prévio, decidir por:

I - **RECOMENDAR** à Câmara de Vereadores anotação e verificação de acatamento, pelo Poder Executivo, das observações constantes do presente Relatório;

II – **DAR CIÊNCIA** ao Conselho Municipal de Educação, nos termos das diretrizes fixadas na Resolução Atricon nº 003/2015, acerca da análise do cumprimento dos limites no Ensino e FUNDEB, dos Pareceres do Conselho do FUNDEB e Alimentação Escolar e do monitoramento das metas do Plano Nacional de Educação, conforme itens 5.2, 6.1, 6.5 e 8.2, deste Relatório;

III - **SOLICITAR** à Câmara de Vereadores seja o Tribunal de Contas comunicado do resultado do julgamento das Contas Anuais em questão, conforme prescreve o art. 59 da Lei Complementar nº 202/2000, inclusive com a remessa do ato respectivo e da ata da sessão de julgamento da Câmara.

É o Relatório,

DGO, em 15/09/2023.

Encaminhem-se os autos ao MPTC para a necessária manifestação.

Ricardo Jose da Silva
Coordenador de Controle
Coordenadoria de Contas de Governo Municipal

Moises Hoegenn
Diretor
Diretoria de Contas de Governo - DGO

INFORMAÇÕES COMPLEMENTARES

Deduções das Despesas com Ações e Serviços Públicos de Saúde

Descrição	R\$
Despesas Empenhadas com Recursos de Convênios Destinados às Ações e Serviços de Saúde	1.896.848,65
Despesas com repasses ao Consórcio Público de Saúde, sem prestação de Contas	3.035,84
Total das Deduções com Ações e Serviços Públicos de Saúde do Município	1.899.884,49

Deduções consideradas para fins de Limite Constitucional: Gastos com Manutenção e Desenvolvimento do Ensino

Descrição	R\$
Despesas com Recursos de Convênios e/ou Receitas Vinculadas destinadas à Educação Infantil	1.082,66
Valor referente a despesas consideradas na Educação Infantil em exercícios anteriores (FR 1 e/ou 18 e/ou 19) inscritas em Restos a Pagar e canceladas no exercício em análise	1.897,88
Despesas com Recursos de Convênios e/ou Receitas Vinculadas destinados ao Ensino Fundamental	337.507,50
Valor referente a despesas consideradas no Ensino Fundamental em exercícios anteriores (FR 1 e/ou 18 e/ou 19) inscritas em Restos a Pagar e canceladas no exercício em análise	7.604,22
Resultado líquido das transferências do Fundeb	-2.293.716,54
Total das deduções consideradas para fins de Limite Constitucional	-1.945.624,28

Deduções da Despesa com Pessoal

Descrição	R\$
Despesas com agentes comunitários de saúde e agentes de combate às endemias (art. 198, CF, §11)	44.915,66
Total das Deduções das Despesas com Pessoal do Poder Executivo	44.915,66

* Fonte Sistema e-Sfinge

Quadro de Apuração da divergência entre Resultado Orçamentário (Quadro 02) e variação do Patrimônio Financeiro (quadro 12)

Município sem RPPS e sem ajuste:

Descrição	R\$
1 - Variação Financeiro (Quadro 12)	1.864.254,32
2 - Resultado Orçamentário (Quadro 02)	1.834.093,39
3 - Diferença (1 - 2)	30.160,93
4 - Cancelamento de Restos a Pagar – contas 631900000 e 632900000, créditos menos débitos, mov. 2 (saldo antes do encerramento)	30.160,93
5 - Cancelamento de Outros Passivos – contas 4641X0200, créditos menos débitos, mov. 2 (saldo antes do encerramento)	
6 - Baixa de Créditos a Receber F – Financeiro – contas 3651X0300, débitos menos créditos, mov. 2 (saldo antes do encerramento)	0,00
7 – Total (4 + 5 – 6)	30.160,93
Divergência restante (3 – 7)	0,00



APÊNDICE

Despesas com Recursos de Convênios e/ou Receitas Vinculadas destinadas à Saúde:

Fonte de Recurso	Ano	Sub Função	Valor Empenho (R\$)	Valor Liquidação (R\$)	Valor Pagamento (R\$)
38 - Transferências do Sistema Único de Saúde – SUS/União	2022	301	639.053,61	626.007,09	611.002,08
38 - Transferências do Sistema Único de Saúde – SUS/União	2022	302	7.930,50	7.930,50	7.930,50
38 - Transferências do Sistema Único de Saúde – SUS/União	2022	303	22.363,24	22.363,24	22.363,24
38 - Transferências do Sistema Único de Saúde – SUS/União	2022	304	10.845,48	10.845,48	10.845,48
38 - Transferências do Sistema Único de Saúde – SUS/União	2022	305	16.543,67	16.543,67	16.543,67
54 - Transferências provenientes do Governo Federal destinadas ao vencimento dos agentes comunitários de saúde e dos agentes de combate às endemias	2022	301	44.915,66	44.915,66	42.722,27
67 - Transferências do Sistema Único de Saúde – SUS/Estado	2022	301	112.202,14	112.202,14	112.042,94
67 - Transferências do Sistema Único de Saúde – SUS/Estado	2022	303	17.574,99	17.574,99	17.334,99
76 - Emendas Parlamentares Individuais - Transferência especial (Inciso I do art. 1º EC 105/2019)	2022	301	2.723,90	2.723,90	2.723,90
77 - Emendas de bancada de Parlamentares (EC nº 100/2019)	2022	301	817.647,17	811.286,97	810.565,05
79 - Emendas Parlamentares Impositivas - Transferências do Estado	2022	301	205.048,29	205.048,29	204.699,41
TOTAL			1.896.848,65	1.877.441,93	1.858.773,53

Despesas com Recursos de Convênios e/ou Receitas Vinculadas destinadas à Educação Infantil:

Fonte de Recurso	Ano	Sub Função	Valor Empenho (R\$)	Valor Liquidação (R\$)	Valor Pagamento (R\$)
37 - Outras Transferências do Fundo Nacional de Desenvolvimento da Educação – FNDE (não repassadas por meio de convênios)	2022	365	1.082,66	1.082,66	1.082,66
TOTAIS			1.082,66	1.082,66	1.082,66



Despesas com Recursos de Convênios e/ou Receitas Vinculadas destinadas ao Ensino Fundamental:

Fonte de Recurso	Ano	Sub Função	Valor Empenho (R\$)	Valor Liquidação (R\$)	Valor Pagamento (R\$)
36 - Salário-Educação	2022	361	84.583,46	62.515,98	62.515,98
37 - Outras Transferências do Fundo Nacional de Desenvolvimento da Educação – FNDE (não repassadas por meio de convênios)	2022	361	10.740,26	10.740,26	10.740,26
44 - Recursos do Programa Nacional de Apoio ao Transporte Escolar - PNATE	2022	361	34.292,80	34.292,80	34.292,80
62 - Transferências de Convênios – Estado/Educação	2022	361	43.254,96	43.254,96	43.049,54
79 - Emendas Parlamentares Impositivas - Transferências do Estado	2022	361	164.636,02	114.000,00	114.000,00
TOTAL			337.507,50	264.804,00	264.598,58

Cálculo Detalhado do Resultado Financeiro por especificações de Fonte de Recurso

A - RECURSOS VINCULADOS										
FR	DISPONIBILIDADE DE CAIXA BRUTA (A)	OBRIGAÇÕES FINANCEIRAS (B)			DISPONIBILIDADE DE CAIXA LÍQUIDA / INSUFICIÊNCIA FINANCEIRA (A - B)					SUPERÁVIT/ DÉFICIT
	VALOR REGISTRADO	DEPÓSITOS E OUTRAS OBRIGAÇÕES	RESTOS A PAGAR PROCESSADOS	RESTOS A PAGAR NÃO PROCESSADOS	AJUSTES	COM RPPS	DO RPPS	AJUSTE RPPS	EXCLUÍDO RPPS	
00	0,00	0,00	0,00	0,00	0,00	0,00	0,00	0,00	0,00	SUPERAVIT
01	588.308,50	9.022,47	24.382,89	527.941,19	0,00	26.961,95	0,00	0,00	26.961,95	SUPERAVIT
02	327.357,02	33.035,21	70.807,94	81.115,21	0,00	142.398,66	0,00	0,00	142.398,66	SUPERAVIT
03	0,00	0,00	0,00	0,00	0,00	0,00	0,00	0,00	0,00	SUPERAVIT
04	0,00	0,00	0,00	0,00	0,00	0,00	0,00	0,00	0,00	SUPERAVIT
05	0,00	0,00	0,00	0,00	0,00	0,00	0,00	0,00	0,00	SUPERAVIT
06	0,00	0,00	0,00	0,00	0,00	0,00	0,00	0,00	0,00	SUPERAVIT
07	17.032,77	0,00	355,53	0,00	0,00	16.677,24	0,00	0,00	16.677,24	SUPERAVIT
08	6.002,59	0,00	0,00	0,00	0,00	6.002,59	0,00	0,00	6.002,59	SUPERAVIT
09	0,00	0,00	0,00	0,00	0,00	0,00	0,00	0,00	0,00	SUPERAVIT



TRIBUNAL DE CONTAS DO ESTADO DE SANTA CATARINA
DIRETORIA DE CONTAS DE GOVERNO – DGO

10	5.737,69	0,00	0,00	0,00	0,00	5.737,69	0,00	0,00	5.737,69	SUPERAVIT
11	1.548,44	0,00	0,00	0,00	0,00	1.548,44	0,00	0,00	1.548,44	SUPERAVIT
12	2.211,23	0,00	0,00	0,00	0,00	2.211,23	0,00	0,00	2.211,23	SUPERAVIT
18	87.904,28	16.893,27	34.881,85	0,00	0,00	36.129,16	0,00	0,00	36.129,16	SUPERAVIT
19	2.840,11	1.942,24	897,87	0,00	0,00	0,00	0,00	0,00	0,00	SUPERAVIT
20	0,00	0,00	0,00	0,00	0,00	0,00	0,00	0,00	0,00	SUPERAVIT
31	0,00	0,00	0,00	0,00	0,00	0,00	0,00	0,00	0,00	SUPERAVIT
32	96.964,67	0,00	0,00	18.748,34	0,00	78.216,33	0,00	0,00	78.216,33	SUPERAVIT
33	2.044,33	0,00	0,00	0,00	0,00	2.044,33	0,00	0,00	2.044,33	SUPERAVIT
34	0,00	0,00	0,00	0,00	0,00	0,00	0,00	0,00	0,00	SUPERAVIT
35	65.286,07	0,00	0,00	3.765,58	0,00	61.520,49	0,00	0,00	61.520,49	SUPERAVIT
36	335.955,64	0,00	0,00	22.067,48	0,00	313.888,16	0,00	0,00	313.888,16	SUPERAVIT
37	5.124,90	9,60	0,00	3.514,72	0,00	1.600,58	0,00	0,00	1.600,58	SUPERAVIT
38	230.754,24	0,00	15.005,01	13.046,52	0,00	202.702,71	0,00	0,00	202.702,71	SUPERAVIT
39	416.574,98	0,00	0,00	0,00	0,00	416.574,98	0,00	0,00	416.574,98	SUPERAVIT
40	0,00	0,00	0,00	0,00	0,00	0,00	0,00	0,00	0,00	SUPERAVIT
41	0,00	0,00	0,00	0,00	0,00	0,00	0,00	0,00	0,00	SUPERAVIT
42	0,00	0,00	0,00	0,00	0,00	0,00	0,00	0,00	0,00	SUPERAVIT
43	16.476,30	25,44	0,00	1.956,23	0,00	14.494,63	0,00	0,00	14.494,63	SUPERAVIT
44	12.990,20	0,00	0,00	0,00	0,00	12.990,20	0,00	0,00	12.990,20	SUPERAVIT
45	0,00	0,00	0,00	0,00	0,00	0,00	0,00	0,00	0,00	SUPERAVIT
46	0,00	0,00	0,00	0,00	0,00	0,00	0,00	0,00	0,00	SUPERAVIT
50	374.917,04	0,00	0,00	240.453,80	0,00	134.463,24	0,00	0,00	134.463,24	SUPERAVIT
51	0,00	0,00	0,00	0,00	0,00	0,00	0,00	0,00	0,00	SUPERAVIT
52	0,00	0,00	0,00	0,00	0,00	0,00	0,00	0,00	0,00	SUPERAVIT



TRIBUNAL DE CONTAS DO ESTADO DE SANTA CATARINA
DIRETORIA DE CONTAS DE GOVERNO – DGO

53	0,00	0,00	0,00	0,00	0,00	0,00	0,00	0,00	0,00	SUPERAVIT
54	13.240,59	490,86	2.193,39	0,00	0,00	10.556,34	0,00	0,00	10.556,34	SUPERAVIT
55	0,00	0,00	0,00	0,00	0,00	0,00	0,00	0,00	0,00	SUPERAVIT
56	1.635,47	0,00	0,00	0,00	0,00	1.635,47	0,00	0,00	1.635,47	SUPERAVIT
61	0,00	0,00	0,00	0,00	0,00	0,00	0,00	0,00	0,00	SUPERAVIT
62	12.856,96	0,00	205,42	410,00	0,00	12.241,54	0,00	0,00	12.241,54	SUPERAVIT
63	0,00	0,00	0,00	0,00	0,00	0,00	0,00	0,00	0,00	SUPERAVIT
64	23.839,47	0,00	0,00	139,32	0,00	23.700,15	0,00	0,00	23.700,15	SUPERAVIT
65	153.463,23	307,57	0,00	18.335,56	0,00	134.820,10	0,00	0,00	134.820,10	SUPERAVIT
66	0,00	0,00	0,00	0,00	0,00	0,00	0,00	0,00	0,00	SUPERAVIT
67	95.147,54	0,00	399,20	0,00	0,00	94.748,34	0,00	0,00	94.748,34	SUPERAVIT
68	0,00	0,00	0,00	0,00	0,00	0,00	0,00	0,00	0,00	SUPERAVIT
75	0,00	0,00	0,00	0,00	0,00	0,00	0,00	0,00	0,00	SUPERAVIT
76	35.001,02	0,00	0,00	162,00	0,00	34.839,02	0,00	0,00	34.839,02	SUPERAVIT
77	7.140,95	0,00	721,92	6.360,20	0,00	58,83	0,00	0,00	58,83	SUPERAVIT
78	0,00	0,00	0,00	0,00	0,00	0,00	0,00	0,00	0,00	SUPERAVIT
79	2.244.103,07	0,00	348,88	50.636,02	0,00	2.193.118,17	0,00	0,00	2.193.118,17	SUPERAVIT
80	0,00	0,00	0,00	0,00	0,00	0,00	0,00	0,00	0,00	SUPERAVIT
81	0,00	0,00	0,00	0,00	0,00	0,00	0,00	0,00	0,00	SUPERAVIT
82	0,00	0,00	0,00	0,00	0,00	0,00	0,00	0,00	0,00	SUPERAVIT
83	1.119,04	0,00	0,00	0,00	0,00	1.119,04	0,00	0,00	1.119,04	SUPERAVIT
84	0,00	0,00	0,00	0,00	0,00	0,00	0,00	0,00	0,00	SUPERAVIT
85	0,00	0,00	0,00	0,00	0,00	0,00	0,00	0,00	0,00	SUPERAVIT
86	0,00	0,00	0,00	0,00	0,00	0,00	0,00	0,00	0,00	SUPERAVIT
87	0,00	0,00	0,00	0,00	0,00	0,00	0,00	0,00	0,00	SUPERAVIT



TRIBUNAL DE CONTAS DO ESTADO DE SANTA CATARINA
DIRETORIA DE CONTAS DE GOVERNO – DGO

88	221,99	0,00	0,00	0,00	0,00	221,99	0,00	0,00	221,99	SUPERAVIT
89	171.273,31	0,00	0,00	0,00	0,00	171.273,31	0,00	0,00	171.273,31	SUPERAVIT
93	0,00	0,00	0,00	0,00	0,00	0,00	0,00	0,00	0,00	SUPERAVIT
95	0,00	0,00	0,00	0,00	0,00	0,00	0,00	0,00	0,00	SUPERAVIT
T.	5.355.073,64	61.726,66	150.199,90	988.652,17	0,00	4.154.494,91	0,00	0,00	4.154.494,91	

B		RECURSO ORDINARIO						
FR		DISPONIBILIDADE DE CAIXA BRUTA (A)	OBRIGAÇÕES FINANCEIRAS (B)			DISPONIBILIDADE DE CAIXA LÍQUIDA / INSUFICIÊNCIA FINANCEIRA (A - B)		SUPERÁVIT/DÉFICIT
		VALOR REGISTRADO	DEPÓSITOS E OUTRAS OBRIGAÇÕES	RESTOS A PAGAR PROCESSADOS	RESTOS A PAGAR NÃO PROCESSADOS	AJUSTES	DISPONIBILIDADE DE CAIXA AJUSTADA	
0		2.956.619,02	50.541,19	146.131,23	953.934,99	0,00	1.806.011,61	SUPERAVIT
T.		2.956.619,02	50.541,19	146.131,23	953.934,99	0,00	1.806.011,61	

Unidade Gestora: (209 / Prefeitura Municipal de São Miguel da Boa Vista)

Competência: 06/2022

ATIVO	Exercício Atual	Exercício Anterior
ATIVO CIRCULANTE		
Caixa e Equivalentes de Caixa	7.209.224,53	5.303.312,96
Créditos a Curto Prazo	138.400,47	68,00
Créditos Tributários a Receber	138.400,47	68,00
Clientes	0,00	0,00
Créditos de Transferências a Receber	0,00	0,00
Empréstimos e Financiamentos Concedidos	0,00	0,00
Dívida Ativa Tributária	0,00	0,00
Dívida Ativa Não Tributária	0,00	0,00
(-) Ajuste de Perdas de Créditos a Curto Prazo	0,00	0,00
Demais Créditos e Valores a Curto Prazo	0,00	1.305.934,34
Investimentos e Aplicações Temporárias a Curto Prazo	0,00	0,00
Títulos e valores mobiliários	0,00	0,00
Investimento do RPPS	0,00	0,00
Aplicação temporária em metais preciosos	0,00	0,00
Aplicações em segmentos de Imóveis	0,00	0,00
Investimento e aplicações temporárias de curto prazo - RPPS	0,00	0,00
(-) Ajustes de Perdas e Investimentos de aplicações temporários	0,00	0,00
Estoques	0,00	0,00
Ativo Não Circulante Mantido Para Venda	0,00	0,00
Ativo biológico	0,00	0,00
Variação Patrimoniais Diminutivas Pagas Antecipadamente	15.084,66	9.396,84
Total do Ativo Circulante	7.362.709,66	6.618.712,14
ATIVO NÃO CIRCULANTE		
Ativo Realizável a Longo Prazo	208.041,67	103.341,87
Créditos a Longo Prazo	208.041,67	103.341,87
Créditos Tributários a Receber	0,00	0,00
Clientes	0,00	0,00

Unidade Gestora: (209 / Prefeitura Municipal de São Miguel da Boa Vista)

Competência: 06/2022

Empréstimos e Financiamentos Concedidos	0,00	0,00
Dívida Ativa Tributária	11.394,44	8.665,26
Dívida Ativa Não Tributária	199.510,58	98.043,10
Créditos previdenciários do RPPS	0,00	0,00
Créditos de Transferências a receber a longo prazo	0,00	
Outros créditos a longo prazo	0,00	0,00
(-) Ajuste de Perdas de Créditos a Longo Prazo	-2.863,35	-3.366,49
Demais Créditos e Valores a Longo Prazo	0,00	0,00
Investimentos e Aplicações Temporárias a Longo Prazo	0,00	0,00
Estoques	0,00	0,00
Ativo biológico	0,00	
VPD Pagas Antecipadamente	0,00	0,00
Investimentos	0,00	0,00
Participações Permanentes	0,00	0,00
Participações Avaliadas pelo Método de Equivalência Patrimonial	0,00	0,00
Participações Avaliadas pelo Método de Custo	0,00	0,00
(-) Redução ao Valor Recuperável de Participação Permanente	0,00	0,00
Propriedades para Investimento	0,00	0,00
(-) Depreciação acumulada de Investimentos	0,00	0,00
(-) Redução do Valor Recuperável de Propriedade para Investimento	0,00	0,00
Investimento do RPPS de Longo Prazo	0,00	0,00
(-) Redução ao Valor Recuperável de Investimento do RPPS	0,00	0,00
Demais Investimentos Permanentes	0,00	0,00
(-) Redução ao Valor Recuperável de Investimento do RPPS - fundo em repartição	0,00	
(-) Redução ao Valor Recuperável de Investimento - demais investimentos permanentes	0,00	
Imobilizado	16.082.746,50	14.459.324,02
Bens Móveis	9.565.885,85	7.580.146,95
(-) Depreciação, exaustão e amortizações acumuladas - Bens Móveis	-3.513.669,54	-2.978.300,03
(-) Redução ao valor recuperável do imobilizado - Bens Móveis	0,00	0,00
Bens Imóveis	10.317.905,25	10.084.454,37

Unidade Gestora: (209 / Prefeitura Municipal de São Miguel da Boa Vista)

Competência: 06/2022

(-) Depreciação, exaustão e amortizações acumuladas Imóveis	-287.375,06	-226.977,27
(-) Redução ao valor recuperável do imobilizado - Bens Imóveis	0,00	0,00
Intangível	0,00	0,00
Diferido	0,00	0,00
Total do Ativo Não Circulante	16.290.788,17	14.562.665,89
TOTAL DO ATIVO	23.653.497,83	21.181.378,03
PASSIVO E PATRIMÔNIO LÍQUIDO	Exercício Atual	Exercício Anterior
PASSIVO CIRCULANTE		
Obrigações Trabalhistas, Previdenciárias e Assistenciais a Pagar a Curto Prazo	737.911,30	510.696,10
Empréstimos e Financiamentos a Curto Prazo	0,00	180.942,15
Fornecedores e Contas a Pagar a Curto Prazo	12.194,87	113.097,32
Obrigações Fiscais a Curto Prazo	12.460,52	7.106,88
Transferências fiscais a curto prazo	0,00	0,00
Provisões a Curto Prazo	0,00	0,00
Demais Obrigações a Curto Prazo	104.234,02	11.418,24
Total do Passivo Circulante	866.800,71	823.260,69
PASSIVO NÃO CIRCULANTE		
Obrigações Trabalhistas, Previdenciárias e Assistenciais a Pagar a Longo Prazo	95.993,45	380.341,17
Empréstimos e Financiamentos a Longo Prazo	0,00	0,00
Fornecedores e Contas a Pagar a Longo Prazo	0,00	0,00
Obrigações Fiscais a Longo Prazo	0,00	0,00
Transferências fiscais a longo prazo	0,00	0,00
Provisões a Longo Prazo	80.000,00	80.000,00
Provisões Matemáticas Previdenciárias	0,00	0,00
Demais Provisões a Longo Prazo	80.000,00	80.000,00
Demais Obrigações a Longo Prazo	0,00	0,00
Resultado Diferido	0,00	0,00
Total do Passivo Não Circulante	175.993,45	460.341,17

Unidade Gestora: (209 / Prefeitura Municipal de São Miguel da Boa Vista)

Competência: 06/2022

TOTAL DO PASSIVO	1.042.794,16	1.283.601,86
PATRIMÔNIO LÍQUIDO		
Patrimônio Social e Capital Social	0,00	0,00
Adiantamento para Futuro Aumento de Capital	0,00	0,00
Reservas de Capital	0,00	0,00
Ajustes de Avaliação Patrimonial	0,00	0,00
Reservas de Lucros	0,00	0,00
Demais Reservas	0,00	0,00
Resultados Acumulados	22.610.703,67	19.897.776,17
Resultado do Exercício	2.712.927,50	4.075.363,11
Resultado de Exercícios Anteriores	19.897.776,17	15.822.413,06
Ajustes de exercícios anteriores	0,00	0,00
outros Resultados	0,00	0,00
(-) Ações/Cotas em Tesouraria	0,00	0,00
Total do Patrimônio Líquido	22.610.703,67	19.897.776,17
TOTAL DO PASSIVO E DO PATRIMÔNIO LÍQUIDO	23.653.497,83	21.181.378,03



QUADRO DOS ATIVOS E PASSIVOS FINANCEIROS E PERMANENTES

Unidade Gestora: (209 / Prefeitura Municipal de São Miguel da Boa Vista)

Competência: 06/2022

	Exercício Atual	Exercício Anterior
ATIVO (I)		
ATIVO FINANCEIRO	7.209.224,53	5.303.312,96
ATIVO PERMANENTE	16.444.273,30	15.878.065,07
Total do Ativo	23.653.497,83	21.181.378,03
PASSIVO (II)		
PASSIVO FINANCEIRO	2.051.869,53	2.049.284,95
PASSIVO PERMANENTE	778.735,02	1.158.833,82
Total do Passivo	2.830.604,55	3.208.118,77
SALDO PATRIMONIAL(III) = (I - II)	20.822.893,28	17.973.259,26



QUADRO DAS CONTAS DE COMPENSAÇÃO

Unidade Gestora: (209 / Prefeitura Municipal de São Miguel da Boa Vista)

Competência: 06/2022

ATOS POTENCIAIS ATIVOS	Exercício Atual	Exercício Anterior
Garantias e Contragarantias Recebidas	55.647,26	52.195,66
Direitos Conveniados e Outros Instrumentos Congêneres	143.250,00	0,00
Direitos Contratuais	0,00	0,00
Demandas Judiciais	0,00	
Outros Atos Potenciais Ativos	0,00	0,00
Total dos Atos Potenciais Ativos	198.897,26	52.195,66
<hr/>		
ATOS POTENCIAIS PASSIVOS	Exercício Atual	Exercício Anterior
Garantias e Contragarantias Concedidas	0,00	0,00
Obrigações Conveniadas e Outros Instrumentos Congêneres	0,00	0,00
Obrigações Contratuais	1.882.705,53	2.459.111,46
Demandas Judiciais	0,00	
Outros Atos Potenciais Passivos	0,00	0,00
Total dos Atos Potenciais Passivos	1.882.705,53	2.459.111,46



BALANÇO PATRIMONIAL - ANEXO 14
DEMONSTRATIVO DO SUPERÁVIT/DÉFICIT FINANCEIRO

Unidade Gestora: (209 / Prefeitura Municipal de São Miguel da Boa Vista)

Competência: 06/2022

FONTES DE RECURSOS	Exercício Atual	Exercício Anterior
00 - Recursos Ordinários	1.699.644,26	1.476.175,03
01 - Receitas de Impostos e Transf de Impostos: Educação	26.961,95	45.327,51
02 - Receitas de Impostos e Transf de impostos: Saúde	77.876,42	8.060,33
07 - Contribuição de Intervenção no Domínio Econômico - CIDE	16.677,24	9.384,58
08 - Contribuição para o Custeio dos Serviços de Iluminação Pública - COSIP	6.002,59	2.344,38
10 - Convênio de Trânsito - Militar	5.737,69	4.174,50
11 - Convênio de Trânsito - Civil	1.548,44	353,54
12 - Convênio de Trânsito - Prefeitura	2.211,23	3.239,06
18 - Transf. do FUNDEF/FUNDEB - (aplic. remuneração dos prof. do Magist. em efet exercício na Ed. Bá	36.129,16	37.227,74
32 - Transferências de Convênios – União/Educação	78.216,33	69.692,93
36 - Salário-Educação	313.888,16	237.544,74
37 - Outras Transferências do Fundo Nacional de Desenvolvimento da Educação – FNDE (não repassadas p	1.600,58	22.138,12
39 - Fundo Especial do Petróleo e Transferências Decorrentes de Compensação Financeira pela Exploraç	416.574,98	79.199,04
43 - Recursos do Programa Nacional de Alimentação Escolar - PNAE	14.494,63	2.728,75
44 - Recursos do Programa Nacional de Apoio ao Transporte Escolar - PNATE	12.990,20	9.645,29
50 - Cessão onerosa - Lei nº 13.885/201	134.463,24	350.234,60
56 - Auxílio Financeiro – Outorga Crédito Tributário ICMS – Art. 5º, Inciso V, EC nº 123/2022	1.635,47	0,00
62 - Transferências de Convênios – Estado/Educação	12.241,54	83,81
64 - Transferências de Convênios – Estado/Outros (não relacionados à educação/saúde/assistência socia	23.700,15	11.101,22
76 - Emendas Parlamentares Individuais - Transferência especial (Inciso I do art. 1º EC 105/2019)	34.839,02	104.837,77
79 - Emendas Parlamentares Impositivas - Transferências do Estado	2.067.529,37	626.118,43
83 - Operações de Crédito Internas - Outros Programas	1.119,04	1.020,67
89 - Alienações de Bens destinados a Outros Programas	171.273,31	153.395,97
TOTAL	5.157.355,00	3.254.028,01



BALANÇO FINANCEIRO - ANEXO 13

Unidade Gestora: (209 / Prefeitura Municipal de São Miguel da Boa Vista)

Competência: 06/2022

INGRESSOS

	Exercício Atual	Exercício Anterior
Receita Orçamentária (I)	21.250.353,28	17.386.059,22
Ordinária	11.601.842,81	9.427.947,93
Vinculada	9.648.510,47	7.958.111,29
Transferências Financeiras Recebidas (II)	142.043,79	134.608,47
Transferências Recebidas para a Execução Orçamentária	142.043,79	134.608,47
Transferências Recebidas Independentes da Execução Orçamentária	0,00	0,00
Transferências Recebidas para Aporte de recursos para o RPPS	0,00	0,00
Recebimentos Extraorçamentários (III)	2.511.449,01	2.700.543,55
Inscrição de Restos a Pagar Não Processados	1.524.524,67	1.903.209,47
Inscrição de Restos a Pagar Processados	190.039,52	74.767,94
Depósitos Restituíveis e Valores Vinculados	796.884,82	722.566,14
Outros Recebimentos Extraorçamentários	0,00	0,00
Saldo do Exercício Anterior (IV)	5.303.312,96	3.003.185,35
Caixa e Equivalentes de Caixa	5.303.312,96	3.003.185,35
Depósitos Restituíveis e Valores Vinculados	0,00	0,00
Investimentos e aplicações temporárias a curto prazo	0,00	0,00
Investimentos e aplicações temporárias a longo prazo	0,00	
TOTAL(V) = (I + II + III + IV)	29.207.159,04	23.224.396,59



BALANÇO FINANCEIRO - ANEXO 13

Unidade Gestora: (209 / Prefeitura Municipal de São Miguel da Boa Vista)

Competência: 06/2022

DISPÊNDIOS

	Exercício Atual	Exercício Anterior
Despesa Orçamentária (VI)	13.857.304,18	12.556.409,35
Ordinária	9.481.353,99	7.326.772,20
Vinculada	4.375.950,19	5.229.637,15
Transferências Financeiras Concedidas (VII)	5.648.000,00	4.319.098,25
Transferências Concedidas para a Execução Orçamentária	5.648.000,00	4.319.098,25
Transferências Concedidas Independentes da Execução Orçamentária	0,00	0,00
Transferências Concedidas para Aporte de recursos para o RPPS	0,00	0,00
Pagamentos Extraorçamentários (VIII)	2.492.630,33	1.045.576,03
Pagamentos de Restos a Pagar Não Processados	1.643.557,09	252.416,71
Pagamentos de Restos a Pagar Processados	120.204,20	75.157,02
Depósitos Restituíveis e Valores Vinculados	728.869,04	718.002,30
Outros Pagamentos Extraorçamentários	0,00	0,00
Saldo para o Exercício Seguinte (IX)	7.209.224,53	5.303.312,96
Caixa e Equivalentes de Caixa	7.209.224,53	5.303.312,96
Depósitos Restituíveis e Valores Vinculados	0,00	0,00
Investimentos e aplicações temporárias a curto prazo	0,00	0,00
Investimentos e aplicações temporárias a longo prazo	0,00	
TOTAL(X) = (VI + VII + VIII + IX)	29.207.159,04	23.224.396,59


Unidade Gestora: (209 / Prefeitura Municipal de São Miguel da Boa Vista)

Receitas Orçamentárias segundo as Fontes de Recursos - Anexo 1 ao Balanço Financeiro

Competência: 06/2022

Código	Especificação	Valor
6.2.1.2.0.00.00	RECEITA REALIZADA - RECURSOS ORDINÁRIOS	
	00 - Recursos Ordinários	11.632.606,68
	Total das Receitas Orçamentárias - Recursos Ordinários (I)	11.632.606,68
6.2.1.2.0.00.00	RECEITA ORÇAMENTÁRIAS - RECURSOS VINCULADOS	
	01 - Receitas de Impostos e Transf de Impostos: Educação	5.453.357,09
	02 - Receitas de Impostos e Transf de impostos: Saúde	3.760.655,56
	07 - Contribuição de Intervenção no Domínio Econômico - CIDE	7.711,38
	08 - Contribuição para o Custeio dos Serviços de Iluminação Pública - COSIP	43.404,07
	10 - Convênio de Trânsito - Militar	1.563,19
	11 - Convênio de Trânsito - Civil	1.194,90
	12 - Convênio de Trânsito - Prefeitura	2.390,86
	18 - Transf. do FUNDEF/FUNDEB - (aplic. remuneração dos prof. do Magist. em efet exercício na Ed. Bá	1.228.312,33
	19 - Transferências do FUNDEF/FUNDEB - (aplicação em outras despesas da Educação Básica)	157.796,84
	32 - Transferências de Convênios – União/Educação	8.523,40
	36 - Salário-Educação	159.736,69
	37 - Outras Transferências do Fundo Nacional de Desenvolvimento da Educação – FNDE (não repassadas p	40,78
	39 - Fundo Especial do Petróleo e Transferências Decorrentes de Compensação Financeira pela Exploraç	340.218,39
	43 - Recursos do Programa Nacional de Alimentação Escolar - PNAE	22.710,42
	44 - Recursos do Programa Nacional de Apoio ao Transporte Escolar - PNATE	37.637,71
	50 - Cessão onerosa - Lei nº 13.885/201	134.931,75
	56 - Auxílio Financeiro – Outorga Crédito Tributário ICMS – Art. 5º, Inciso V, EC nº 123/2022	1.650,95
	62 - Transferências de Convênios – Estado/Educação	86.447,99
	64 - Transferências de Convênios – Estado/Outros (não relacionados àeducação/saúde/assistência socia	28.654,29
	76 - Emendas Parlamentares Individuais - Transferência especial (Inciso I do art. 1º EC 105/2019)	7.582,02
	79 - Emendas Parlamentares Impositivas - Transferências do Estado	1.806.837,72

**Unidade Gestora: (209 / Prefeitura Municipal de São Miguel da Boa Vista)**

Receitas Orçamentárias segundo as Fontes de Recursos - Anexo 1 ao Balanço Financeiro

Competência: 06/2022

83 - Operações de Crédito Internas - Outros Programas	98,37
89 - Alienações de Bens destinados a Outros Programas	17.877,34
Total das Receitas Orçamentárias - Recursos Vinculados (II)	13.309.334,04
TOTAL GERAL (I + II)	24.941.940,72

**Unidade Gestora: (209 / Prefeitura Municipal de São Miguel da Boa Vista)**

Deduções da Receita Orçamentária segundo as Fontes de Recurso - Anexo 2 ao Balanço Financeiro

Competência: 06/2022

Código	Especificação	Valor
6.2.1.3.0.00.00	DEDUÇÃO RECEITA REALIZADA - RECURSOS ORDINÁRIOS	
	00 - Recursos Ordinários	30.763,87
	Total das Deduções de Receitas Orçamentárias - Recursos Ordinários (I)	30.763,87
6.2.1.3.0.00.00	DEDUÇÃO RECEITA ORÇAMENTÁRIAS - RECURSOS VINCULADOS	
	01 - Receitas de Impostos e Transf de Impostos: Educação	3.645.665,75
	02 - Receitas de Impostos e Transf de impostos: Saúde	20,65
	64 - Transferências de Convênios – Estado/Outros (não relacionados à educação/saúde/assistência socia	13.536,60
	79 - Emendas Parlamentares Impositivas - Transferências do Estado	1.600,57
	Total das Deduções de Receitas Orçamentárias - Recursos Vinculados (II)	3.660.823,57
	TOTAL GERAL (I + II)	3.691.587,44



Unidade Gestora: (209 / Prefeitura Municipal de São Miguel da Boa Vista)

Despesas Orçamentárias segundo as Fontes de Recurso - Anexo 3 ao Balanço Financeiro

Competência: 06/2022

Código	Especificação	Valor
6.2.2.1.3.00.00	DESPESAS ORÇAMENTÁRIAS - RECURSOS ORDINÁRIOS	
	00 - Recursos Ordinários	9.481.353,99
	Total das Despesas Orçamentárias - Recursos Ordinários (I)	9.481.353,99
6.2.2.1.3.00.00	DESPESAS ORÇAMENTÁRIAS - RECURSOS VINCULADOS	
	01 - Receitas de Impostos e Transf de Impostos: Educação	1.921.266,76
	07 - Contribuição de Intervenção no Domínio Econômico - CIDE	418,72
	08 - Contribuição para o Custeio dos Serviços de Iluminação Pública - COSIP	39.745,86
	12 - Convênio de Trânsito - Prefeitura	3.418,69
	18 - Transf. do FUNDEF/FUNDEB - (aplic. remuneração dos prof. do Magist. em efet exercício na Ed. Bá	1.215.069,92
	19 - Transferências do FUNDEF/FUNDEB - (aplicação em outras despesas da Educação Básica)	172.137,83
	36 - Salário-Educação	84.583,46
	37 - Outras Transferências do Fundo Nacional de Desenvolvimento da Educação – FNDE (não repassadas p	23.907,07
	39 - Fundo Especial do Petróleo e Transferências Decorrentes de Compensação Financeira pela Exploraç	2.381,89
	43 - Recursos do Programa Nacional de Alimentação Escolar - PNAE	8.775,79
	44 - Recursos do Programa Nacional de Apoio ao Transporte Escolar - PNATE	34.292,80
	50 - Cessão onerosa - Lei nº 13.885/201	350.703,11
	56 - Auxílio Financeiro – Outorga Crédito Tributário ICMS – Art. 5º, Inciso V, EC nº 123/2022	15,48
	62 - Transferências de Convênios – Estado/Educação	74.497,26
	64 - Transferências de Convênios – Estado/Outros (não relacionados à educação/saúde/assistência socia	2.518,76
	76 - Emendas Parlamentares Individuais - Transferência especial (Inciso I do art. 1º EC 105/2019)	77.580,77
	79 - Emendas Parlamentares Impositivas - Transferências do Estado	364.636,02
	Total das Despesas Orçamentárias - Recursos Vinculados (II)	4.375.950,19
	TOTAL GERAL (I + II)	13.857.304,18



Unidade Gestora: (209 / Prefeitura Municipal de São Miguel da Boa Vista)

Saldo do exercício anterior - Caixa e equivalente de caixa - Anexo 4.1 ao Balanço Financeiro

Competência: 06/2022

Código	Especificação	Valor
1.1.1.0.0.00.00	CAIXA E EQUIVALENTES DE CAIXA - RECURSOS ORDINÁRIOS	
	00 - Recursos Ordinários	2.003.650,09
	Total de Caixa e Equivalentes de Caixa - Recursos Ordinários (I)	2.003.650,09
1.1.1.0.0.00.00	CAIXA E EQUIVALENTES DE CAIXA - RECURSOS VINCULADOS	
	01 - Receitas de Impostos e Transf de Impostos: Educação	321.387,86
	02 - Receitas de Impostos e Transf de impostos: Saúde	8.060,33
	07 - Contribuição de Intervenção no Domínio Econômico - CIDE	18.384,58
	08 - Contribuição para o Custeio dos Serviços de Iluminação Pública - COSIP	5.891,26
	10 - Convênio de Trânsito - Militar	4.174,50
	11 - Convênio de Trânsito - Civil	353,54
	12 - Convênio de Trânsito - Prefeitura	3.239,06
	18 - Transf. do FUNDEF/FUNDEB - (aplic. remuneração dos prof. do Magist. em efet exercício na Ed. Bá	37.227,74
	32 - Transferências de Convênios – União/Educação	88.441,27
	36 - Salário-Educação	317.434,93
	37 - Outras Transferências do Fundo Nacional de Desenvolvimento da Educação – FNDE (não repassadas p	22.738,12
	39 - Fundo Especial do Petróleo e Transferências Decorrentes de Compensação Financeira pela Exploraç	79.199,04
	43 - Recursos do Programa Nacional de Alimentação Escolar - PNAE	3.288,75
	44 - Recursos do Programa Nacional de Apoio ao Transporte Escolar - PNATE	9.645,29
	50 - Cessão onerosa - Lei nº 13.885/201	383.834,60
	62 - Transferências de Convênios – Estado/Educação	10.500,81
	64 - Transferências de Convênios – Estado/Outros (não relacionados àeducação/saúde/assistência socia	761.240,54
	76 - Emendas Parlamentares Individuais - Transferência especial (Inciso I do art. 1º EC 105/2019)	109.275,77
	79 - Emendas Parlamentares Impositivas - Transferências do Estado	726.928,24
	83 - Operações de Crédito Internas - Outros Programas	1.020,67
	89 - Alienações de Bens destinados a Outros Programas	387.395,97
	Total de Caixa e Equivalentes de Caixa - Recursos Vinculados (II)	3.299.662,87
	TOTAL GERAL (I + II)	5.303.312,96



Unidade Gestora: (209 / Prefeitura Municipal de São Miguel da Boa Vista)

Saldo do exercício anterior - Depósitos restituíveis e valores vinculados - Anexo 4.2 ao Balanço Financeiro

Competência: 06/2022

Código	Especificação	Valor
1.1.3.0.0.00.00, F	DEPÓSITOS RESTITUÍVEIS E VALORES VINCULADOS - RECURSOS ORDINÁRIOS	
	Total de Depósitos Restituíveis e Valores Vinculados - Recursos Ordinários (I)	
1.1.3.0.0.00.00, F	DEPÓSITOS RESTITUÍVEIS E VALORES VINCULADOS - RECURSOS VINCULADOS	
	Total de Depósitos Restituíveis e Valores Vinculados - Recursos Vinculados (II)	
	TOTAL GERAL (I + II)	



Unidade Gestora: (209 / Prefeitura Municipal de São Miguel da Boa Vista)

Saldo para o exercício anterior - Investimentos e aplicações temporárias a curto prazo, segundo as Fontes de Recursos - Anexo 4.3 ao Balanço Financeiro.

Competência: 06/2022

Código	Especificação	Valor
1.1.4.0.0.00.00, F	INVESTIMENTOS E APLIC TEMPORARIAS CURTO PRAZO - RECURSOS ORDINÁRIOS	
	Total de Investimentos e Aplic. Temporários de Curto Prazo - Recursos Ordinários (I)	
1.1.4.0.0.00.00, F	INVESTIMENTOS E APLIC TEMPORARIAS CURTO PRAZO - RECURSOS VINCULADOS	
	Total de Investimentos e Aplic. Temporários de Curto Prazo - Recursos Vinculados (II)	
	TOTAL GERAL (I + II)	



Unidade Gestora: (209 / Prefeitura Municipal de São Miguel da Boa Vista)

Saldo para o exercício seguinte - Caixa e equivalente de caixa - Anexo 5.1 ao Balanço Financeiro

Competência: 06/2022

Código	Especificação	Valor
1.1.1.0.0.00.00	CAIXA E EQUIVALENTES DE CAIXA - RECURSOS ORDINÁRIOS	
	00 - Recursos Ordinários	2.796.868,11
	Total de Caixa e Equivalentes de Caixa - Recursos Ordinários (I)	2.796.868,11
1.1.1.0.0.00.00	CAIXA E EQUIVALENTES DE CAIXA - RECURSOS VINCULADOS	
	01 - Receitas de Impostos e Transf de Impostos: Educação	588.308,50
	02 - Receitas de Impostos e Transf de impostos: Saúde	77.876,42
	07 - Contribuição de Intervenção no Domínio Econômico - CIDE	17.032,77
	08 - Contribuição para o Custeio dos Serviços de Iluminação Pública - COSIP	6.002,59
	10 - Convênio de Trânsito - Militar	5.737,69
	11 - Convênio de Trânsito - Civil	1.548,44
	12 - Convênio de Trânsito - Prefeitura	2.211,23
	18 - Transf. do FUNDEF/FUNDEB - (aplic. remuneração dos prof. do Magist. em efet exercício na Ed. Bá	87.904,28
	19 - Transferências do FUNDEF/FUNDEB - (aplicação em outras despesas da Educação Básica)	2.840,11
	32 - Transferências de Convênios – União/Educação	96.964,67
	36 - Salário-Educação	335.955,64
	37 - Outras Transferências do Fundo Nacional de Desenvolvimento da Educação – FNDE (não repassadas p	5.124,90
	39 - Fundo Especial do Petróleo e Transferências Decorrentes de Compensação Financeira pela Exploraç	416.574,98
	43 - Recursos do Programa Nacional de Alimentação Escolar - PNAE	16.476,30
	44 - Recursos do Programa Nacional de Apoio ao Transporte Escolar - PNATE	12.990,20
	50 - Cessão onerosa - Lei nº 13.885/201	374.917,04
	56 - Auxílio Financeiro – Outorga Crédito Tributário ICMS – Art. 5º, Inciso V, EC nº 123/2022	1.635,47
	62 - Transferências de Convênios – Estado/Educação	12.856,96
	64 - Transferências de Convênios – Estado/Outros (não relacionados à educação/saúde/assistência socia	23.839,47
	76 - Emendas Parlamentares Individuais - Transferência especial (Inciso I do art. 1º EC 105/2019)	35.001,02
	79 - Emendas Parlamentares Impositivas - Transferências do Estado	2.118.165,39
	83 - Operações de Crédito Internas - Outros Programas	1.119,04
	89 - Alienações de Bens destinados a Outros Programas	171.273,31



Unidade Gestora: (209 / Prefeitura Municipal de São Miguel da Boa Vista)

Saldo para o exercício seguinte - Caixa e equivalente de caixa - Anexo 5.1 ao Balanço Financeiro

Competência: 06/2022

Total de Caixa e Equivalentes de Caixa - Recursos Vinculados (II)	4.412.356,42
--	--------------

TOTAL GERAL (I + II)	7.209.224,53
-----------------------------	--------------

**Unidade Gestora: (209 / Prefeitura Municipal de São Miguel da Boa Vista)**

Saldo para o exercício seguinte - Depósitos restituíveis e valores vinculados - Anexo 5.2 ao Balanço Financeiro

Competência: 06/2022

Código	Especificação	Valor
1.1.3.0.0.00.00, F	DEPÓSITOS RESTITUÍVEIS E VALORES VINCULADOS - RECURSOS ORDINÁRIOS	
	Total de Depósitos Restituíveis e Valores Vinculados - Recursos Ordinários (I)	
1.1.3.0.0.00.00, F	DEPÓSITOS RESTITUÍVEIS E VALORES VINCULADOS - RECURSOS VINCULADOS	
	Total de Depósitos Restituíveis e Valores Vinculados - Recursos Vinculados (II)	
	TOTAL GERAL (I + II)	



Unidade Gestora: (209 / Prefeitura Municipal de São Miguel da Boa Vista)

Saldo para o exercício seguinte - Investimentos e aplicações temporárias a curto prazo, segundo as Fontes de Recursos - Anexo 5.3 ao Balanço Financeiro.

Competência: 06/2022

Código	Especificação	Valor
1.1.4.0.0.00.00, F	INVESTIMENTOS E APLIC TEMPORARIAS CURTO PRAZO - RECURSOS ORDINÁRIOS	
	Total de Investimentos e Aplic. Temporários de Curto Prazo - Recursos Ordinários (I)	
1.1.4.0.0.00.00, F	INVESTIMENTOS E APLIC TEMPORARIAS CURTO PRAZO - RECURSOS VINCULADOS	
	Total de Investimentos e Aplic. Temporários de Curto Prazo - Recursos Vinculados (II)	
	TOTAL GERAL (I + II)	

DEMONSTRAÇÃO DAS VARIAÇÕES PATRIMONIAIS - ANEXO 15

Município de SÃO MIGUEL DA BOA VISTA

Competência: 06/2022

	Exercício Atual	Exercício Anterior
VARIAÇÕES PATRIMONIAIS AUMENTATIVAS		
Impostos, Taxas e Contribuições de Melhoria	1.177.272,75	924.178,60
Impostos	1.093.457,05	874.800,32
Taxas	83.815,70	49.378,28
Contribuição de Melhoria	0,00	0,00
Contribuições	75.216,08	52.505,78
Contribuições Sociais	0,00	0,00
Contribuições de Intervenção no Domínio Econômico	24.404,19	17.941,08
Contribuição de Iluminação Pública	50.811,89	34.564,70
Contribuições de Interesse das Categorias Profissionais	0,00	0,00
Exploração e Venda de Bens, Serviços e Direitos	262.709,32	167.908,60
Venda de Mercadorias	112.231,75	0,00
Venda de Produtos	0,00	0,00
Exploração de Bens e Direitos e Prestação de Serviços	150.477,57	167.908,60
Variações Patrimoniais Aumentativas Financeiras	695.174,38	145.907,34
Juros e Encargos de Empréstimos e Financiamentos Concedidos	0,00	0,00
Juros e Encargos de Mora	2.792,28	2.736,46
Variações Monetárias e Cambiais	0,00	0,00
Descontos Financeiros Obtidos	0,00	0,00
Remuneração de Depósitos Bancários e Aplicações Financeiras	692.382,10	143.170,88
Juros e Encargos de Empréstimos Obtidos	0,00	0,00
Outras Variações Patrimoniais Aumentativas - Financeiras	0,00	0,00
Transferências e Delegações Recebidas	29.698.951,65	24.435.793,67
Transferências Intragovernamentais	5.790.043,79	4.453.994,79
Transferências Intergovernamentais	23.908.907,86	18.999.266,79
Transferências das Instituições Privadas	0,00	0,00
Transferências das Instituições Multigovernamentais	0,00	982.532,09
Transferências de Consórcios Públicos	0,00	0,00
Transferências do Exterior	0,00	0,00
Execução orçamentária delegada de Entes	0,00	0,00
Transferências de Pessoas Físicas	0,00	0,00
Outras Transferências Delegadas Recebidas	0,00	0,00

DEMONSTRAÇÃO DAS VARIAÇÕES PATRIMONIAIS - ANEXO 15

Município de SÃO MIGUEL DA BOA VISTA

Competência: 06/2022

Valorização e Ganhos com Ativos e Desincorporação de Passivos	99.185,29	64.636,70
Reavaliação de Ativos	0,00	0,00
Ganhos com Alienação	0,00	0,00
Ganhos com Incorporação de Ativos	0,00	33.286,70
Ganhos Desincorporação de Passivos	99.185,29	31.350,00
Cancelamento de Restos a Pagar	0,00	0,00
Reversão da Redução do Valor Recuperável	0,00	0,00
Outras Variações Patrimoniais Aumentativas	3.515.738,00	2.715.573,93
Variação Patrimonial Aumentativa a Classificar	0,00	0,00
Resultado Positivo de Participações	0,00	0,00
Reversão de Provisões e Ajustes de Perdas	188,04	0,07
Diversas Variações Patrimoniais Aumentativas	3.515.549,96	2.715.573,86
Total das Variações Patrimoniais Aumentativas (I)	35.524.247,47	28.506.504,62
VARIAÇÕES PATRIMONIAIS DIMINUTIVAS		
Pessoal e Encargos	11.219.296,98	8.263.970,64
Remuneração a Pessoal	9.664.121,53	7.014.519,97
Encargos Patronais	1.555.175,45	1.249.450,67
Benefícios a Pessoal	0,00	0,00
Outras Variações Patrimoniais Diminutivas - Pessoal e Encargos	0,00	0,00
Benefícios Previdenciários e Assistenciais	166.340,45	65.086,28
Aposentadorias e Reformas	119.105,94	33.186,28
Pensões	0,00	0,00
Benefícios de Prestação Continuada	0,00	0,00
Benefícios Eventuais	0,00	0,00
Políticas Públicas de Transferência de Renda	0,00	0,00
Outros Benefícios Previdenciários e Assistenciais	47.234,51	31.900,00
Uso de Bens, Serviços e Consumo de Capital Fixo	9.049.139,96	7.225.227,93
Uso de Material de Consumo	3.960.080,03	2.686.816,79
Serviços	4.357.316,82	3.824.458,51
Depreciação, Amortização e Exaustão	731.743,11	713.952,63
Variações Patrimoniais Diminutivas Financeiras	33.091,80	50.271,27

DEMONSTRAÇÃO DAS VARIAÇÕES PATRIMONIAIS - ANEXO 15
Município de SÃO MIGUEL DA BOA VISTA
Competência: 06/2022

Juros e Encargos de Empréstimos e Financiamentos Obtidos	20.000,00	16.222,94
Juros e Encargos de Mora	10.627,56	2.937,08
Variações Monetárias e Cambiais	2.464,24	31.111,25
Descontos Financeiros Concedidos	0,00	0,00
Remuneração negativa de depósitos bancários e aplicações financeiras	0,00	
Juros e Encargos de Empréstimos e Financiamentos Concedidos	0,00	0,00
Outras Variações Patrimoniais Diminutivas - Financeiras	0,00	0,00
Transferências e Delegações Concedidas	9.771.132,96	7.696.736,17
Transferências Intragovernamentais	5.790.043,79	4.453.994,79
Transferências Intergovernamentais	3.655.710,83	2.944.718,16
Transferências às Instituições Privadas	112.491,79	118.038,82
Transferências às Instituições Multigovernamentais	0,00	0,00
Transferências aos Consórcios Públicos	212.886,55	179.984,40
Transferências ao Exterior	0,00	0,00
Execução Orçamentária Delegada a Entes	0,00	0,00
Outras Transferências e Delegações Concedidas	0,00	0,00
Desvalorização e Perda de Ativos e Incorporação de Passivos	1.342.934,34	887.842,00
Reavaliação, redução a Valor Recuperável e Ajuste para Perdas	0,00	0,00
Perdas com Alienação	0,00	0,00
Perdas Involuntárias	0,00	0,00
Incorporação de Passivos	37.000,00	83.269,33
Desincorporação de Ativos	1.305.934,34	804.572,67
Tributárias	245.482,10	226.070,75
Impostos, Taxas e Contribuições de Melhoria	0,00	0,00
Contribuições	245.482,10	226.070,75
Custo das Mercadorias Vendidas, dos Produtos Vendidos e dos Serviços Prestados	0,00	0,00
Custo de Mercadorias Vendidas	0,00	0,00
Custo de Produtos Vendidos	0,00	0,00
Custo de Serviços Prestados	0,00	0,00
Outras Variações Patrimoniais Diminutivas	282.305,13	249.466,59
Premiações	15.575,00	3.725,18
Resultado Negativo de Participações	0,00	0,00

DEMONSTRAÇÃO DAS VARIAÇÕES PATRIMONIAIS - ANEXO 15

Município de SÃO MIGUEL DA BOA VISTA

Competência: 06/2022

Incentivos	105.180,33	101.299,39
Subvenções Econômicas	0,00	0,00
Participações e Contribuições	0,00	0,00
Constituição de Provisões	0,00	0,00
Diversas Variações Patrimoniais Diminutivas	161.549,80	144.442,02
Total das Variações Patrimoniais Diminutivas (II)	32.109.723,72	24.664.671,63
RESULTADO PATRIMONIAL DO PERÍODO (I -II)	3.414.523,75	3.841.832,99

Município de SÃO MIGUEL DA BOA VISTA

Competência: 06/2022

ATIVO	Exercício Atual	Exercício Anterior
ATIVO CIRCULANTE		
Caixa e Equivalentes de Caixa	8.311.692,66	6.324.505,79
Créditos a Curto Prazo	138.400,47	68,00
Créditos Tributários a Receber	138.400,47	68,00
Clientes	0,00	0,00
Créditos de Transferências a Receber	0,00	0,00
Empréstimos e Financiamentos Concedidos	0,00	0,00
Dívida Ativa Tributária	0,00	0,00
Dívida Ativa Não Tributária	0,00	0,00
(-) Ajuste de Perdas de Créditos a Curto Prazo	0,00	0,00
Demais Créditos e Valores a Curto Prazo	9.000,00	1.313.934,34
Investimentos e Aplicações Temporárias a Curto Prazo	0,00	0,00
Títulos e valores mobiliários	0,00	0,00
Investimento do RPPS	0,00	0,00
Aplicação temporária em metais preciosos	0,00	0,00
Aplicações em segmentos de Imóveis	0,00	0,00
Investimento e aplicações temporárias de curto prazo - RPPS	0,00	0,00
(-) Ajustes de Perdas e Investimentos de aplicações temporários	0,00	0,00
Estoques	383.207,00	97.926,91
Ativo Não Circulante Mantido Para Venda	0,00	0,00
Ativo biológico	0,00	
Variação Patrimoniais Diminutivas Pagas Antecipadamente	27.933,80	16.708,17
Total do Ativo Circulante	8.870.233,93	7.753.143,21
ATIVO NÃO CIRCULANTE		
Ativo Realizável a Longo Prazo	208.041,67	103.341,87
Créditos a Longo Prazo	208.041,67	103.341,87
Créditos Tributários a Receber	0,00	0,00
Clientes	0,00	0,00

Município de SÃO MIGUEL DA BOA VISTA

Competência: 06/2022

Empréstimos e Financiamentos Concedidos	0,00	0,00
Dívida Ativa Tributária	11.394,44	8.665,26
Dívida Ativa Não Tributária	199.510,58	98.043,10
Créditos previdenciários do RPPS	0,00	0,00
Créditos de Transferências a receber a longo prazo	0,00	
Outros créditos a longo prazo	0,00	0,00
(-) Ajuste de Perdas de Créditos a Longo Prazo	-2.863,35	-3.366,49
Demais Créditos e Valores a Longo Prazo	0,00	0,00
Investimentos e Aplicações Temporárias a Longo Prazo	0,00	0,00
Estoques	0,00	0,00
Ativo biológico	0,00	
VPD Pagas Antecipadamente	0,00	0,00
Investimentos	0,00	0,00
Participações Permanentes	0,00	0,00
Participações Avaliadas pelo Método de Equivalência Patrimonial	0,00	0,00
Participações Avaliadas pelo Método de Custo	0,00	0,00
(-) Redução ao Valor Recuperável de Participação Permanente	0,00	0,00
Propriedades para Investimento	0,00	0,00
(-) Depreciação acumulada de Investimentos	0,00	0,00
(-) Redução do Valor Recuperável de Propriedade para Investimento	0,00	0,00
Investimento do RPPS de Longo Prazo	0,00	0,00
(-) Redução ao Valor Recuperável de Investimento do RPPS	0,00	0,00
Demais Investimentos Permanentes	0,00	0,00
(-) Redução ao Valor Recuperável de Investimento do RPPS - fundo em repartição	0,00	
(-) Redução ao Valor Recuperável de Investimento - demais investimentos permanentes	0,00	
Imobilizado	18.891.759,65	16.712.976,15
Bens Móveis	12.191.775,20	9.530.136,94
(-) Depreciação, exaustão e amortizações acumuladas - Bens Móveis)	-4.574.781,62	-3.904.489,17
(-) Redução ao valor recuperável do imobilizado - Bens Móveis	0,00	0,00
Bens Imóveis	11.563.194,00	11.314.305,65

Município de SÃO MIGUEL DA BOA VISTA

Competência: 06/2022

(-) Depreciação, exaustão e amortizações acumuladas Imóveis	-288.427,93	-226.977,27
(-) Redução ao valor recuperável do imobilizado - Bens Imóveis	0,00	0,00
Intangível	0,00	0,00
Diferido	0,00	0,00
Total do Ativo Não Circulante	19.099.801,32	16.816.318,02
TOTAL DO ATIVO	27.970.035,25	24.569.461,23
PASSIVO E PATRIMÔNIO LÍQUIDO	Exercício Atual	Exercicio Anterior
PASSIVO CIRCULANTE		
Obrigações Trabalhistas, Previdenciárias e Assistenciais a Pagar a Curto Prazo	1.226.027,44	760.236,05
Empréstimos e Financiamentos a Curto Prazo	0,00	180.942,15
Fornecedores e Contas a Pagar a Curto Prazo	23.751,27	176.668,91
Obrigações Fiscais a Curto Prazo	13.645,72	7.106,88
Transferencias fiscais a curto prazo	0,00	0,00
Provisões a Curto Prazo	0,00	0,00
Demais Obrigações a Curto Prazo	147.339,85	15.412,30
Total do Passivo Circulante	1.410.764,28	1.140.366,29
PASSIVO NÃO CIRCULANTE		
Obrigações Trabalhistas, Previdenciárias e Assistenciais a Pagar a Longo Prazo	95.993,45	380.341,17
Empréstimos e Financiamentos a Longo Prazo	0,00	0,00
Fornecedores e Contas a Pagar a Longo Prazo	0,00	0,00
Obrigações Fiscais a Longo Prazo	0,00	0,00
Transferencias fiscais a longo prazo	0,00	0,00
Provisões a Longo Prazo	80.000,00	80.000,00
Provisões Matemáticas Previdenciárias	0,00	0,00
Demais Provisões a Longo Prazo	80.000,00	80.000,00
Demais Obrigações a Longo Prazo	0,00	0,00
Resultado Diferido	0,00	0,00
Total do Passivo Não Circulante	175.993,45	460.341,17

Município de SÃO MIGUEL DA BOA VISTA

Competência: 06/2022

TOTAL DO PASSIVO	1.586.757,73	1.600.707,46
PATRIMÔNIO LÍQUIDO		
Patrimônio Social e Capital Social	0,00	0,00
Adiantamento para Futuro Aumento de Capital	0,00	0,00
Reservas de Capital	0,00	0,00
Ajustes de Avaliação Patrimonial	0,00	0,00
Reservas de Lucros	0,00	0,00
Demais Reservas	0,00	0,00
Resultados Acumulados	26.383.277,52	22.968.753,77
Resultado do Exercício	3.414.523,75	3.841.832,99
Resultado de Exercícios Anteriores	22.968.753,77	19.126.920,78
Ajustes de exercícios anteriores	0,00	0,00
outros Resultados	0,00	0,00
(-) Ações/Cotas em Tesouraria	0,00	0,00
Total do Patrimônio Líquido	26.383.277,52	22.968.753,77
TOTAL DO PASSIVO E DO PATRIMÔNIO LÍQUIDO	27.970.035,25	24.569.461,23



QUADRO DOS ATIVOS E PASSIVOS FINANCEIROS E PERMANENTES

Município de SÃO MIGUEL DA BOA VISTA

Competência: 06/2022

	Exercício Atual	Exercício Anterior
ATIVO (I)		
ATIVO FINANCEIRO	8.311.692,66	6.324.505,79
ATIVO PERMANENTE	19.658.342,59	18.244.955,44
Total do Ativo	27.970.035,25	24.569.461,23
PASSIVO (II)		
PASSIVO FINANCEIRO	2.351.186,14	2.228.253,59
PASSIVO PERMANENTE	1.178.158,75	1.411.791,37
Total do Passivo	3.529.344,89	3.640.044,96
SALDO PATRIMONIAL(III) = (I - II)	24.440.690,36	20.929.416,27



QUADRO DAS CONTAS DE COMPENSAÇÃO

Município de SÃO MIGUEL DA BOA VISTA

Competência: 06/2022

ATOS POTENCIAIS ATIVOS	Exercício Atual	Exercicio Anterior
Garantias e Contragarantias Recebidas	55.647,26	52.195,66
Direitos Conveniados e Outros Instrumentos Congêneres	143.250,00	0,00
Direitos Contratuais	14.152,20	14.152,20
Demandas Judiciais	0,00	
Outros Atos Potenciais Ativos	0,00	0,00
Total dos Atos Potenciais Ativos	213.049,46	66.347,86
<hr/>		
ATOS POTENCIAIS PASSIVOS	Exercício Atual	Exercicio Anterior
Garantias e Contragarantias Concedidas	0,00	0,00
Obrigações Conveniadas e Outros Instrumentos Congêneres	0,00	0,00
Obrigações Contratuais	2.585.572,02	3.452.304,78
Demandas Judiciais	0,00	
Outros Atos Potenciais Passivos	0,00	0,00
Total dos Atos Potenciais Passivos	2.585.572,02	3.452.304,78



BALANÇO PATRIMONIAL - ANEXO 14
DEMONSTRATIVO DO SUPERÁVIT/DÉFICIT FINANCEIRO

Município de SÃO MIGUEL DA BOA VISTA

Competência: 06/2022

FONTES DE RECURSOS	Exercício Atual	Exercício Anterior
00 - Recursos Ordinários	1.806.011,61	1.528.536,23
01 - Receitas de Impostos e Transf de Impostos: Educação	26.961,95	45.327,51
02 - Receitas de Impostos e Transf de impostos: Saúde	142.398,66	82.488,71
07 - Contribuição de Intervenção no Domínio Econômico - CIDE	16.677,24	9.384,58
08 - Contribuição para o Custeio dos Serviços de Iluminação Pública - COSIP	6.002,59	2.344,38
10 - Convênio de Trânsito - Militar	5.737,69	4.174,50
11 - Convênio de Trânsito - Civil	1.548,44	353,54
12 - Convênio de Trânsito - Prefeitura	2.211,23	3.239,06
18 - Transf. do FUNDEF/FUNDEB - (aplic. remuneração dos prof. do Magist. em efet exercício na Ed. Bá	36.129,16	37.227,74
32 - Transferências de Convênios – União/Educação	78.216,33	69.692,93
33 - Transferências de Convênios – União/Saúde	2.044,33	1.907,27
35 - Transferências do Sistema Único de Assistência Social – SUAS/União	61.520,49	74.501,16
36 - Salário-Educação	313.888,16	237.544,74
37 - Outras Transferências do Fundo Nacional de Desenvolvimento da Educação – FNDE (não repassadas p	1.600,58	22.138,12
38 - Transferências do Sistema Único de Saúde – SUS/União	202.702,71	239.541,77
39 - Fundo Especial do Petróleo e Transferências Decorrentes de Compensação Financeira pela Exploraç	416.574,98	79.199,04
43 - Recursos do Programa Nacional de Alimentação Escolar - PNAE	14.494,63	2.728,75
44 - Recursos do Programa Nacional de Apoio ao Transporte Escolar - PNATE	12.990,20	9.645,29
50 - Cessão onerosa - Lei nº 13.885/201	134.463,24	350.234,60
54 - Transferências provenientes do Governo Federal destinadas ao vencimento dos agentes comunitário	10.556,34	0,00
56 - Auxílio Financeiro – Outorga Crédito Tributário ICMS – Art. 5º, Inciso V, EC nº 123/2022	1.635,47	0,00
62 - Transferências de Convênios – Estado/Educação	12.241,54	83,81
64 - Transferências de Convênios – Estado/Outros (não relacionados à educação/saúde/assistência socia	23.700,15	11.101,22
65 - Transferências do Sistema Único de Assistência Social – SUAS/Estado	134.820,10	113.159,92
67 - Transferências do Sistema Único de Saúde – SUS/Estado	94.748,34	24.352,68
76 - Emendas Parlamentares Individuais - Transferência especial (Inciso I do art. 1º EC 105/2019)	34.839,02	107.561,67
77 - Emendas de bancada de Parlamentares (EC nº 100/2019)	58,83	250.000,00



BALANÇO PATRIMONIAL - ANEXO 14
DEMONSTRATIVO DO SUPERÁVIT/DÉFICIT FINANCEIRO

Município de SÃO MIGUEL DA BOA VISTA

Competência: 06/2022

79 - Emendas Parlamentares Impositivas - Transferências do Estado	2.193.118,17	635.159,29
83 - Operações de Crédito Internas - Outros Programas	1.119,04	1.020,67
88 - Alienações de Bens destinados a Programas de Saúde	221,99	207,05
89 - Alienações de Bens destinados a Outros Programas	171.273,31	153.395,97
TOTAL	5.960.506,52	4.096.252,20



BALANÇO FINANCEIRO - ANEXO 13

Município de SÃO MIGUEL DA BOA VISTA

Competência: 06/2022

INGRESSOS

	Exercício Atual	Exercício Anterior
Receita Orçamentária (I)	23.391.102,97	19.014.034,73
Ordinária	11.618.404,89	9.432.598,08
Vinculada	11.772.698,08	9.581.436,65
Transferências Financeiras Recebidas (II)	5.790.043,79	4.453.706,72
Transferências Recebidas para a Execução Orçamentária	5.790.043,79	4.453.706,72
Transferências Recebidas Independentes da Execução Orçamentária	0,00	0,00
Transferências Recebidas para Aporte de recursos para o RPPS	0,00	0,00
Recebimentos Extraorçamentários (III)	3.377.554,97	3.365.468,39
Inscrição de Restos a Pagar Não Processados	1.675.091,44	2.018.000,06
Inscrição de Restos a Pagar Processados	294.891,13	138.339,53
Depósitos Restituíveis e Valores Vinculados	1.407.572,40	1.209.128,80
Outros Recebimentos Extraorçamentários	0,00	0,00
Saldo do Exercício Anterior (IV)	6.324.505,79	4.739.454,16
Caixa e Equivalentes de Caixa	6.324.505,79	4.739.454,16
Depósitos Restituíveis e Valores Vinculados	0,00	0,00
Investimentos e aplicações temporárias a curto prazo	0,00	0,00
Investimentos e aplicações temporárias a longo prazo	0,00	
TOTAL(V) = (I + II + III + IV)	38.883.207,52	31.572.664,00



BALANÇO FINANCEIRO - ANEXO 13

Município de SÃO MIGUEL DA BOA VISTA

Competência: 06/2022

DISPÊNDIOS

	Exercício Atual	Exercício Anterior
Despesa Orçamentária (VI)	21.557.009,58	18.738.373,03
Ordinária	10.294.550,43	7.863.860,13
Vinculada	11.262.459,15	10.874.512,90
Transferências Financeiras Concedidas (VII)	5.790.043,79	4.453.706,72
Transferências Concedidas para a Execução Orçamentária	5.790.043,79	4.453.706,72
Transferências Concedidas Independentes da Execução Orçamentária	0,00	0,00
Transferências Concedidas para Aporte de recursos para o RPPS	0,00	0,00
Pagamentos Extraorçamentários (VIII)	3.224.461,49	2.056.078,46
Pagamentos de Restos a Pagar Não Processados	1.740.240,85	261.917,82
Pagamentos de Restos a Pagar Processados	183.775,79	590.172,14
Depósitos Restituíveis e Valores Vinculados	1.300.444,85	1.203.988,50
Outros Pagamentos Extraorçamentários	0,00	0,00
Saldo para o Exercício Seguinte (IX)	8.311.692,66	6.324.505,79
Caixa e Equivalentes de Caixa	8.311.692,66	6.324.505,79
Depósitos Restituíveis e Valores Vinculados	0,00	0,00
Investimentos e aplicações temporárias a curto prazo	0,00	0,00
Investimentos e aplicações temporárias a longo prazo	0,00	
TOTAL(X) = (VI + VII + VIII + IX)	38.883.207,52	31.572.664,00


Município de SÃO MIGUEL DA BOA VISTA

Receitas Orçamentárias segundo as Fontes de Recursos - Anexo 1 ao Balanço Financeiro

Competência: 06/2022

Código	Especificação	Valor
6.2.1.2.0.00.00	RECEITA REALIZADA - RECURSOS ORDINÁRIOS	
	00 - Recursos Ordinários	11.649.168,76
	Total das Receitas Orçamentárias - Recursos Ordinários (I)	11.649.168,76
6.2.1.2.0.00.00	RECEITA ORÇAMENTÁRIAS - RECURSOS VINCULADOS	
	01 - Receitas de Impostos e Transf de Impostos: Educação	5.453.357,09
	02 - Receitas de Impostos e Transf de impostos: Saúde	3.777.077,51
	07 - Contribuição de Intervenção no Domínio Econômico - CIDE	7.711,38
	08 - Contribuição para o Custeio dos Serviços de Iluminação Pública - COSIP	43.404,07
	10 - Convênio de Trânsito - Militar	1.563,19
	11 - Convênio de Trânsito - Civil	1.194,90
	12 - Convênio de Trânsito - Prefeitura	2.390,86
	18 - Transf. do FUNDEF/FUNDEB - (aplic. remuneração dos prof. do Magist. em efet exercício na Ed. Bá	1.228.312,33
	19 - Transferências do FUNDEF/FUNDEB - (aplicação em outras despesas da Educação Básica)	157.796,84
	32 - Transferências de Convênios – União/Educação	8.523,40
	33 - Transferências de Convênios – União/Saúde	137,06
	35 - Transferências do Sistema Único de Assistência Social – SUAS/União	164.180,32
	36 - Salário-Educação	159.736,69
	37 - Outras Transferências do Fundo Nacional de Desenvolvimento da Educação – FNDE (não repassadas p	40,78
	38 - Transferências do Sistema Único de Saúde – SUS/União	664.711,09
	39 - Fundo Especial do Petróleo e Transferências Decorrentes de Compensação Financeira pela Exploraç	340.218,39
	43 - Recursos do Programa Nacional de Alimentação Escolar - PNAE	22.710,42
	44 - Recursos do Programa Nacional de Apoio ao Transporte Escolar - PNATE	37.637,71
	50 - Cessão onerosa - Lei nº 13.885/201	134.931,75
	54 - Transferências provenientes do Governo Federal destinadas ao vencimento dos agentes comunitário	50.624,00
	56 - Auxílio Financeiro – Outorga Crédito Tributário ICMS – Art. 5º, Inciso V, EC nº 123/2022	1.650,95
	62 - Transferências de Convênios – Estado/Educação	86.447,99

**Município de SÃO MIGUEL DA BOA VISTA**

Receitas Orçamentárias segundo as Fontes de Recursos - Anexo 1 ao Balanço Financeiro

Competência: 06/2022

64 - Transferências de Convênios – Estado/Outros (não relacionados à educação/saúde/assistência social)	28.654,29
65 - Transferências do Sistema Único de Assistência Social – SUAS/Estado	139.550,80
67 - Transferências do Sistema Único de Saúde – SUS/Estado	200.088,69
76 - Emendas Parlamentares Individuais - Transferência especial (Inciso I do art. 1º EC 105/2019)	7.582,02
77 - Emendas de bancada de Parlamentares (EC nº 100/2019)	567.706,00
79 - Emendas Parlamentares Impositivas - Transferências do Estado	2.136.644,81
83 - Operações de Crédito Internas - Outros Programas	98,37
88 - Alienações de Bens destinados a Programas de Saúde	14,94
89 - Alienações de Bens destinados a Outros Programas	17.877,34
Total das Receitas Orçamentárias - Recursos Vinculados (II)	15.442.575,98
TOTAL GERAL (I + II)	27.091.744,74

**Município de SÃO MIGUEL DA BOA VISTA**

Deduções da Receita Orçamentária segundo as Fontes de Recurso - Anexo 2 ao Balanço Financeiro

Competência: 06/2022

Código	Especificação	Valor
6.2.1.3.0.00.00	DEDUÇÃO RECEITA REALIZADA - RECURSOS ORDINÁRIOS	
	00 - Recursos Ordinários	30.763,87
	Total das Deduções de Receitas Orçamentárias - Recursos Ordinários (I)	30.763,87
6.2.1.3.0.00.00	DEDUÇÃO RECEITA ORÇAMENTÁRIAS - RECURSOS VINCULADOS	
	01 - Receitas de Impostos e Transf de Impostos: Educação	3.645.665,75
	02 - Receitas de Impostos e Transf de impostos: Saúde	20,65
	64 - Transferências de Convênios – Estado/Outros (não relacionados à educação/saúde/assistência socia	13.536,60
	67 - Transferências do Sistema Único de Saúde – SUS/Estado	582,69
	79 - Emendas Parlamentares Impositivas - Transferências do Estado	10.072,21
	Total das Deduções de Receitas Orçamentárias - Recursos Vinculados (II)	3.669.877,90
	TOTAL GERAL (I + II)	3.700.641,77



Município de SÃO MIGUEL DA BOA VISTA

Despesas Orçamentárias segundo as Fontes de Recurso - Anexo 3 ao Balanço Financeiro

Competência: 06/2022

Código	Especificação	Valor
6.2.2.1.3.00.00	DESPESAS ORÇAMENTÁRIAS - RECURSOS ORDINÁRIOS	
	00 - Recursos Ordinários	10.294.550,43
	Total das Despesas Orçamentárias - Recursos Ordinários (I)	10.294.550,43
6.2.2.1.3.00.00	DESPESAS ORÇAMENTÁRIAS - RECURSOS VINCULADOS	
	00 - Recursos Ordinários	873.956,21
	01 - Receitas de Impostos e Transf de Impostos: Educação	1.921.266,76
	02 - Receitas de Impostos e Transf de impostos: Saúde	3.820.652,49
	07 - Contribuição de Intervenção no Domínio Econômico - CIDE	418,72
	08 - Contribuição para o Custeio dos Serviços de Iluminação Pública - COSIP	39.745,86
	12 - Convênio de Trânsito - Prefeitura	3.418,69
	18 - Transf. do FUNDEF/FUNDEB - (aplic. remuneração dos prof. do Magist. em efet exercício na Ed. Bá	1.215.069,92
	19 - Transferências do FUNDEF/FUNDEB - (aplicação em outras despesas da Educação Básica)	172.137,83
	35 - Transferências do Sistema Único de Assistência Social – SUAS/União	177.160,99
	36 - Salário-Educação	84.583,46
	37 - Outras Transferências do Fundo Nacional de Desenvolvimento da Educação – FNDE (não repassadas p	23.907,07
	38 - Transferências do Sistema Único de Saúde – SUS/União	696.736,50
	39 - Fundo Especial do Petróleo e Transferências Decorrentes de Compensação Financeira pela Exploraç	2.381,89
	43 - Recursos do Programa Nacional de Alimentação Escolar - PNAE	8.775,79
	44 - Recursos do Programa Nacional de Apoio ao Transporte Escolar - PNATE	34.292,80
	50 - Cessão onerosa - Lei nº 13.885/201	350.703,11
	54 - Transferências provenientes do Governo Federal destinadas ao vencimento dos agentes comunitário	44.915,66
	56 - Auxílio Financeiro – Outorga Crédito Tributário ICMS – Art. 5º, Inciso V, EC nº 123/2022	15,48
	62 - Transferências de Convênios – Estado/Educação	74.497,26
	64 - Transferências de Convênios – Estado/Outros (não relacionados à educação/saúde/assistência socia	2.518,76
	65 - Transferências do Sistema Único de Assistência Social – SUAS/Estado	117.890,62
	67 - Transferências do Sistema Único de Saúde – SUS/Estado	129.777,13

**Município de SÃO MIGUEL DA BOA VISTA**

Despesas Orçamentárias segundo as Fontes de Recurso - Anexo 3 ao Balanço Financeiro

Competência: 06/2022

76 - Emendas Parlamentares Individuais - Transferência especial (Inciso I do art. 1º EC 105/2019)	80.304,67
77 - Emendas de bancada de Parlamentares (EC nº 100/2019)	817.647,17
79 - Emendas Parlamentares Impositivas - Transferências do Estado	569.684,31
Total das Despesas Orçamentárias - Recursos Vinculados (II)	11.262.459,15
TOTAL GERAL (I + II)	21.557.009,58


Município de SÃO MIGUEL DA BOA VISTA

Saldo do exercício anterior - Caixa e equivalente de caixa - Anexo 4.1 ao Balanço Financeiro

Competência: 06/2022

Código	Especificação	Valor
1.1.1.0.0.00.00	CAIXA E EQUIVALENTES DE CAIXA - RECURSOS ORDINÁRIOS	
	00 - Recursos Ordinários	2.073.067,14
	Total de Caixa e Equivalentes de Caixa - Recursos Ordinários (I)	2.073.067,14
1.1.1.0.0.00.00	CAIXA E EQUIVALENTES DE CAIXA - RECURSOS VINCULADOS	
	01 - Receitas de Impostos e Transf de Impostos: Educação	321.387,86
	02 - Receitas de Impostos e Transf de impostos: Saúde	213.854,85
	07 - Contribuição de Intervenção no Domínio Econômico - CIDE	18.384,58
	08 - Contribuição para o Custeio dos Serviços de Iluminação Pública - COSIP	5.891,26
	10 - Convênio de Trânsito - Militar	4.174,50
	11 - Convênio de Trânsito - Civil	353,54
	12 - Convênio de Trânsito - Prefeitura	3.239,06
	18 - Transf. do FUNDEF/FUNDEB - (aplic. remuneração dos prof. do Magist. em efet exercício na Ed. Bá	37.227,74
	32 - Transferências de Convênios – União/Educação	88.441,27
	33 - Transferências de Convênios – União/Saúde	1.907,27
	35 - Transferências do Sistema Único de Assistência Social – SUAS/União	74.681,76
	36 - Salário-Educação	317.434,93
	37 - Outras Transferências do Fundo Nacional de Desenvolvimento da Educação – FNDE (não repassadas p	22.738,12
	38 - Transferências do Sistema Único de Saúde – SUS/União	241.117,08
	39 - Fundo Especial do Petróleo e Transferências Decorrentes de Compensação Financeira pela Exploraç	79.199,04
	43 - Recursos do Programa Nacional de Alimentação Escolar - PNAE	3.288,75
	44 - Recursos do Programa Nacional de Apoio ao Transporte Escolar - PNATE	9.645,29
	50 - Cessão onerosa - Lei nº 13.885/201	383.834,60
	62 - Transferências de Convênios – Estado/Educação	10.500,81
	64 - Transferências de Convênios – Estado/Outros (não relacionados àeducação/saúde/assistência socia	761.240,54
	65 - Transferências do Sistema Único de Assistência Social – SUAS/Estado	113.985,17
	67 - Transferências do Sistema Único de Saúde – SUS/Estado	36.979,97
	76 - Emendas Parlamentares Individuais - Transferência especial (Inciso I do art. 1º EC 105/2019)	123.073,77

**Município de SÃO MIGUEL DA BOA VISTA**

Saldo do exercício anterior - Caixa e equivalente de caixa - Anexo 4.1 ao Balanço Financeiro

Competência: 06/2022

77 - Emendas de bancada de Parlamentares (EC nº 100/2019)	250.000,00
79 - Emendas Parlamentares Impositivas - Transferências do Estado	740.233,20
83 - Operações de Crédito Internas - Outros Programas	1.020,67
88 - Alienações de Bens destinados a Programas de Saúde	207,05
89 - Alienações de Bens destinados a Outros Programas	387.395,97
Total de Caixa e Equivalentes de Caixa - Recursos Vinculados (II)	4.251.438,65
TOTAL GERAL (I + II)	6.324.505,79



Município de SÃO MIGUEL DA BOA VISTA

Saldo do exercício anterior - Depósitos restituíveis e valores vinculados - Anexo 4.2 ao Balanço Financeiro

Competência: 06/2022

Código	Especificação	Valor
1.1.3.0.0.00.00, F	DEPÓSITOS RESTITUÍVEIS E VALORES VINCULADOS - RECURSOS ORDINÁRIOS	
	Total de Depósitos Restituíveis e Valores Vinculados - Recursos Ordinários (I)	
1.1.3.0.0.00.00, F	DEPÓSITOS RESTITUÍVEIS E VALORES VINCULADOS - RECURSOS VINCULADOS	
	Total de Depósitos Restituíveis e Valores Vinculados - Recursos Vinculados (II)	
	TOTAL GERAL (I + II)	



Município de SÃO MIGUEL DA BOA VISTA

Saldo para o exercício anterior - Investimentos e aplicações temporárias a curto prazo, segundo as Fontes de Recursos - Anexo 4.3 ao Balanço Financeiro.

Competência: 06/2022

Código	Especificação	Valor
1.1.4.0.0.00.00, F	INVESTIMENTOS E APLIC TEMPORARIAS CURTO PRAZO - RECURSOS ORDINÁRIOS	
	Total de Investimentos e Aplic. Temporários de Curto Prazo - Recursos Ordinários (I)	
1.1.4.0.0.00.00, F	INVESTIMENTOS E APLIC TEMPORARIAS CURTO PRAZO - RECURSOS VINCULADOS	
	Total de Investimentos e Aplic. Temporários de Curto Prazo - Recursos Vinculados (II)	
	TOTAL GERAL (I + II)	


Município de SÃO MIGUEL DA BOA VISTA

Saldo para o exercício seguinte - Caixa e equivalente de caixa - Anexo 5.1 ao Balanço Financeiro

Competência: 06/2022

Código	Especificação	Valor
1.1.1.0.0.00.00	CAIXA E EQUIVALENTES DE CAIXA - RECURSOS ORDINÁRIOS	
	00 - Recursos Ordinários	2.956.619,02
	Total de Caixa e Equivalentes de Caixa - Recursos Ordinários (I)	2.956.619,02
1.1.1.0.0.00.00	CAIXA E EQUIVALENTES DE CAIXA - RECURSOS VINCULADOS	
	01 - Receitas de Impostos e Transf de Impostos: Educação	588.308,50
	02 - Receitas de Impostos e Transf de impostos: Saúde	327.357,02
	07 - Contribuição de Intervenção no Domínio Econômico - CIDE	17.032,77
	08 - Contribuição para o Custeio dos Serviços de Iluminação Pública - COSIP	6.002,59
	10 - Convênio de Trânsito - Militar	5.737,69
	11 - Convênio de Trânsito - Civil	1.548,44
	12 - Convênio de Trânsito - Prefeitura	2.211,23
	18 - Transf. do FUNDEF/FUNDEB - (aplic. remuneração dos prof. do Magist. em efet exercício na Ed. Bá	87.904,28
	19 - Transferências do FUNDEF/FUNDEB - (aplicação em outras despesas da Educação Básica)	2.840,11
	32 - Transferências de Convênios – União/Educação	96.964,67
	33 - Transferências de Convênios – União/Saúde	2.044,33
	35 - Transferências do Sistema Único de Assistência Social – SUAS/União	65.286,07
	36 - Salário-Educação	335.955,64
	37 - Outras Transferências do Fundo Nacional de Desenvolvimento da Educação – FNDE (não repassadas p	5.124,90
	38 - Transferências do Sistema Único de Saúde – SUS/União	230.754,24
	39 - Fundo Especial do Petróleo e Transferências Decorrentes de Compensação Financeira pela Exploraç	416.574,98
	43 - Recursos do Programa Nacional de Alimentação Escolar - PNAE	16.476,30
	44 - Recursos do Programa Nacional de Apoio ao Transporte Escolar - PNATE	12.990,20
	50 - Cessão onerosa - Lei nº 13.885/201	374.917,04
	54 - Transferências provenientes do Governo Federal destinadas ao vencimento dos agentes comunitário	13.240,59
	56 - Auxílio Financeiro – Outorga Crédito Tributário ICMS – Art. 5º, Inciso V, EC nº 123/2022	1.635,47
	62 - Transferências de Convênios – Estado/Educação	12.856,96
	64 - Transferências de Convênios – Estado/Outros (não relacionados	23.839,47

**Município de SÃO MIGUEL DA BOA VISTA**

Saldo para o exercício seguinte - Caixa e equivalente de caixa - Anexo 5.1 ao Balanço Financeiro

Competência: 06/2022

à educação/saúde/assistência socia	23.839,47
65 - Transferências do Sistema Único de Assistência Social – SUAS/Estado	153.463,23
67 - Transferências do Sistema Único de Saúde – SUS/Estado	95.147,54
76 - Emendas Parlamentares Individuais - Transferência especial (Inciso I do art. 1º EC 105/2019)	35.001,02
77 - Emendas de bancada de Parlamentares (EC nº 100/2019)	7.140,95
79 - Emendas Parlamentares Impositivas - Transferências do Estado	2.244.103,07
83 - Operações de Crédito Internas - Outros Programas	1.119,04
88 - Alienações de Bens destinados a Programas de Saúde	221,99
89 - Alienações de Bens destinados a Outros Programas	171.273,31
Total de Caixa e Equivalentes de Caixa - Recursos Vinculados (II)	5.355.073,64
TOTAL GERAL (I + II)	8.311.692,66

**Município de SÃO MIGUEL DA BOA VISTA**

Saldo para o exercício seguinte - Depósitos restituíveis e valores vinculados - Anexo 5.2 ao Balanço Financeiro

Competência: 06/2022

Código	Especificação	Valor
1.1.3.0.0.00.00, F	DEPÓSITOS RESTITUÍVEIS E VALORES VINCULADOS - RECURSOS ORDINÁRIOS	
	Total de Depósitos Restituíveis e Valores Vinculados - Recursos Ordinários (I)	
1.1.3.0.0.00.00, F	DEPÓSITOS RESTITUÍVEIS E VALORES VINCULADOS - RECURSOS VINCULADOS	
	Total de Depósitos Restituíveis e Valores Vinculados - Recursos Vinculados (II)	
	TOTAL GERAL (I + II)	



Município de SÃO MIGUEL DA BOA VISTA

Saldo para o exercício seguinte - Investimentos e aplicações temporárias a curto prazo, segundo as Fontes de Recursos - Anexo 5.3 ao Balanço Financeiro.

Competência: 06/2022

Código	Especificação	Valor
1.1.4.0.0.00.00, F	INVESTIMENTOS E APLIC TEMPORARIAS CURTO PRAZO - RECURSOS ORDINÁRIOS	
	Total de Investimentos e Aplic. Temporários de Curto Prazo - Recursos Ordinários (I)	
1.1.4.0.0.00.00, F	INVESTIMENTOS E APLIC TEMPORARIAS CURTO PRAZO - RECURSOS VINCULADOS	
	Total de Investimentos e Aplic. Temporários de Curto Prazo - Recursos Vinculados (II)	
	TOTAL GERAL (I + II)	

BALANÇO ORÇAMENTÁRIO - ANEXO 12
ORÇAMENTOS FISCAL E DA SEGURIDADE SOCIAL

Município de SÃO MIGUEL DA BOA VISTA

Competência: 06/2022

	Previsão Inicial	Previsão Atualizada	Receitas Realizadas	Saldo
	(a)	(b)	(c)	(d)=(c-b)
RECEITAS ORÇAMENTÁRIAS	20.644.042,38	20.644.042,38	23.391.102,97	2.747.060,59
Receitas Correntes (I)	20.643.942,38	20.643.942,38	22.576.102,97	1.932.160,59
Impostos, Taxas e Contribuições de Melhorias	350.489,92	350.489,92	1.019.310,09	668.820,17
Receitas de Contribuições	25.952,61	25.952,61	43.404,07	17.451,46
Receita Patrimonial	107.994,32	107.994,32	692.382,10	584.387,78
Receita Agropecuária	27.084,00	27.084,00	30.925,01	3.841,01
Receita Industrial	0,00	0,00	0,00	0,00
Receita de Serviços	68.547,96	68.547,96	158.402,30	89.854,34
Transferências Correntes	20.062.873,57	20.062.873,57	20.597.656,74	534.783,17
Outras Receitas Correntes	1.000,00	1.000,00	34.022,66	33.022,66
Receitas de Capital (II)	100,00	100,00	815.000,00	814.900,00
Operações de Crédito	0,00	0,00	0,00	0,00
Alienação de Bens	0,00	0,00	0,00	0,00
Amortização de Empréstimos	0,00	0,00	0,00	0,00
Transferências de Capital	100,00	100,00	815.000,00	814.900,00
Outras Receitas de Capital	0,00	0,00	0,00	0,00
RECEITAS INTRA-ORÇAMENTÁRIAS (III)	0,00	0,00	0,00	0,00
SUBTOTAL DAS RECEITAS (IV) = (I + II + III)	20.644.042,38	20.644.042,38	23.391.102,97	2.747.060,59
Operações de Crédito / Refinanciamento (V)	0,00	0,00	0,00	0,00
Operações de Crédito Internas	0,00	0,00	0,00	0,00
Mobiliária	0,00	0,00	0,00	0,00
Contratual	0,00	0,00	0,00	0,00
Operações de Crédito Externas	0,00	0,00	0,00	0,00
Mobiliária	0,00	0,00	0,00	0,00
Contratual	0,00	0,00	0,00	0,00
SUBTOTAL COM REFINANCIAMENTO (VI = IV + V)	20.644.042,38	20.644.042,38	23.391.102,97	2.747.060,59
DÉFICIT (VII)				
TOTAL (VIII = VI + VII)	20.644.042,38	20.644.042,38	23.391.102,97	2.747.060,59
Saldos de Exercícios Anteriores				
Recursos Arrecadados em Exercícios Anteriores	0,00	0,00	0,00	0,00
Superávit Financeiro		3.912.521,54		
Reabertura de créditos adicionais		0,00		



BALANÇO ORÇAMENTÁRIO - ANEXO 12
ORÇAMENTOS FISCAL E DA SEGURIDADE SOCIAL

Município de SÃO MIGUEL DA BOA VISTA

Competência: 06/2022

	Dotação Inicial	Dotação Atualizada	Despesas Empenhadas	Despesas Liquidadas	Despesas Pagas	Saldo da Dotação
	(e)	(f)	(g)	(h)	(i)	(j) = (f-g)
DESPESAS ORÇAMENTÁRIAS	20.643.036,38	28.318.147,71	21.557.009,58	19.881.918,14	19.587.027,01	6.761.138,13
Despesas Correntes (IX)	17.631.616,38	21.855.777,84	18.806.944,22	18.258.907,19	17.964.016,06	3.048.833,62
Pessoal e Encargos Sociais	9.192.383,51	9.822.578,06	8.881.028,89	8.881.028,89	8.622.094,75	941.549,17
Juros e Encargos da Dívida	216.000,00	20.000,00	6.112,15	6.112,15	6.112,15	13.887,85
Outras Despesas Correntes	8.223.232,87	12.013.199,78	9.919.803,18	9.371.766,15	9.335.809,16	2.093.396,60
Despesas de Capital (X)	3.011.420,00	6.462.369,87	2.750.065,36	1.623.010,95	1.623.010,95	3.712.304,51
Investimentos	2.991.420,00	6.246.369,87	2.535.448,87	1.408.394,46	1.408.394,46	3.710.921,00
Inversões Financeiras	0,00	0,00	0,00	0,00	0,00	0,00
Amortização da Dívida(*)	20.000,00	216.000,00	214.616,49	214.616,49	214.616,49	1.383,51
Reserva de Contingência (XI)	1.000,00	1.000,00				1.000,00
DESPESAS INTRA-ORÇAMENTÁRIAS (XII)	0,00	0,00	0,00	0,00	0,00	0,00
SUBTOTAL DAS DESPESAS (XIII) = (IX + X + XI + XII)	20.644.036,38	28.319.147,71	21.557.009,58	19.881.918,14	19.587.027,01	6.762.138,13
Superávit (XIV)			1.834.093,39			-1.834.093,39
TOTAL (XV = XIII + XIV)	20.644.036,38	28.319.147,71	23.391.102,97	19.881.918,14	19.587.027,01	4.928.044,74
Reserva do RPPS	0,00	0,00				0,00

(*) Incluída a Amortização da Dívida/Refinanciamento

AMORTIZAÇÃO DA DÍVIDA / REFINANCIAMENTO

Município de SÃO MIGUEL DA BOA VISTA

Competência: 06/2022

	Despesa Empenhada	Despesa Liquidada	Despesa Paga
Amortização da Dívida Interna	0,00	0,00	0,00
Dívida Mobiliária	0,00	0,00	0,00
Outras Dívidas	0,00	0,00	0,00
Amortização da Dívida Externa	0,00	0,00	0,00
Dívida Mobiliária	0,00	0,00	0,00
Outras Dívidas	0,00	0,00	0,00
TOTAL	0,00	0,00	0,00

Município de SÃO MIGUEL DA BOA VISTA

Competência: 06/2022

	Inscritos		Liquidados	Pagos	Cancelados	Saldo
	Em Exercícios Anteriores	Em 31 de Dezembro do Exercício Anterior				
	(a)	(b)	(c)	(d)	(e)	(f) = (a+b-d-e)
Despesas Correntes	2.589,10	368.006,10	234.880,86	233.440,86	27.670,93	109.483,41
Pessoal e Encargos Sociais	0,00	0,00	0,00	0,00	0,00	0,00
Juros e Encargos da Dívida	0,00	0,00	0,00	0,00	0,00	0,00
Outras Despesas Correntes	2.589,10	368.006,10	234.880,86	233.440,86	27.670,93	109.483,41
Despesas de Capital	18.748,34	1.649.993,96	1.506.799,99	1.506.799,99	2.490,00	159.452,31
Investimentos	18.748,34	1.649.993,96	1.506.799,99	1.506.799,99	2.490,00	159.452,31
Inversões Financeiras	0,00	0,00	0,00	0,00	0,00	0,00
Amortização da Dívida	0,00	0,00	0,00	0,00	0,00	0,00
TOTAL	21.337,44	2.018.000,06	1.741.680,85	1.740.240,85	30.160,93	268.935,72

EXECUÇÃO DOS RESTOS A PAGAR PROCESSADOS

Município de SÃO MIGUEL DA BOA VISTA

Competência: 06/2022

	Inscritos		Pagos	Cancelados	Saldo
	Em Exercícios Anteriores	Em 31 de Dezembro do Exercício Anterior			
	(a)	(b)			
Despesas Correntes	45.436,26	129.779,88	175.216,14	0,00	0,00
Pessoal e Encargos Sociais	0,00	0,00	0,00	0,00	0,00
Juros e Encargos da Dívida	0,00	0,00	0,00	0,00	0,00
Outras Despesas Correntes	45.436,26	129.779,88	175.216,14	0,00	0,00
Despesas de Capital	0,00	8.559,65	8.559,65	0,00	0,00
Investimentos	0,00	8.559,65	8.559,65	0,00	0,00
Inversões Financeiras	0,00	0,00	0,00	0,00	0,00
Amortização da Dívida	0,00	0,00	0,00	0,00	0,00
TOTAL	45.436,26	138.339,53	183.775,79	0,00	0,00

FIA
FUNDO MUNICIPAL DA CRIANÇA E ADOLESCENTE
CONSELHO MUNICIPAL DE DIREITOS DA CRIANÇA E DO ADOLESCENTE
(CMDCA)

PARECER CONCLUSIVO

IDENTIFICAÇÃO

NOME DA PREFEITURA MUNICIPAL: PREFEITURA MUNICIPAL DE SÃO MIGUEL DA BOA VISTA	UF: SC
CNPJ: 80.912.124/0001-82	EXERCÍCIO: 2022

PARECER

PARECER DO CONSELHO MUNICIPAL DE DIREITOS DA CRIANÇA E ADOLESCENTE

Os registros contábeis e demonstrativos gerenciais mensais são mantidos atualizados conforme o repasse dos recursos.

Os recursos foram utilizados conforme a necessidade mediante atividades desenvolvidas na Política Municipal da criança e do adolescente. É importante destacar que para a execução das atividades o Fundo recebeu recursos ordinários de aplicação por parte do município além de um repasse multiexercício e também valores arrecadados por meio da DIRF 2022.

CONCLUSÃO DA ANÁLISE DA PRESTAÇÃO DE CONTAS

REGULAR REGULAR COM RESSALVAS
 IRREGULAR

AUTENTICAÇÃO

AUTENTICAÇÃO DO CONSELHO MUNICIPAL DE DIREITOS DA CRIANÇA E DO ADOLESCENTE (CMDCA)

*Janessa Kluge, Tania Selto Marschbach, Fernando Junior Bobatto,
e Peli Walter, Juaniça Dalpago Klein, Camilla Hinkel
Geni Inês Schwerz Glóide Nald*

SÃO MIGUEL DA BOA VISTA (SC), 23 DE FEVEREIRO DE 2023.


GENI INÊS SCHWERZ
CPF: 54346070906
PRESIDENTE CMDCA

Município de SÃO MIGUEL DA BOA VISTA

Competência: 2022

Unidade Gestora: Prefeitura Municipal de São Miguel da Boa Vista

Código	Títulos	Autorizada R\$			Despesa Realizada	Diferenças
		Créd. Orçam. e Suplemen.	Créd. Esp. e Extraord.	Total		
02001	GABINETE DO PREFEITO	423.926,49	120.000,00	543.926,49	512.363,90	31.562,59
02001.04	Administração	423.926,49	120.000,00	543.926,49	512.363,90	31.562,59
02001.04.122	Administração Geral	317.576,59	120.000,00	437.576,59	409.963,47	27.613,12
02001.04.122.01.000002	AQUISIÇÃO DE VEÍCULO_GABINETE	0,00	120.000,00	120.000,00	107.620,00	12.380,00
4.4.90.00.00	Aplicações Diretas	0,00	120.000,00	120.000,00	107.620,00	12.380,00
4.4.90.52.00	Equipamentos e Material Permanente				107.620,00	
4.4.90.52.52	veículos de tração mecânica				107.620,00	
02001.04.122.01.000003	AQUISIÇÃO DE EQUIP. MATERIAL PERMANENTE_ GABINETE	0,00	0,00	0,00	0,00	0,00
4.4.90.00.00	Aplicações Diretas	0,00	0,00	0,00	0,00	0,00
02001.04.122.02.000002	MANUTENÇÃO DAS ATIVIDADES DO GABINETE DO PREFEITO	317.576,59	0,00	317.576,59	302.343,47	15.233,12
3.1.90.00.00	Aplicações Diretas	259.576,59	0,00	259.576,59	259.184,45	392,14
3.1.90.11.00	Vencimentos e Vantagens Fixas (Pessoal Civil)				208.549,26	
3.1.90.11.01	vencimentos e salários				208.549,26	
3.1.90.13.00	Obrigações Patronais				50.635,19	
3.1.90.13.02	contribuições previdenciárias – INSS				50.635,19	
3.3.90.00.00	Aplicações Diretas	58.000,00	0,00	58.000,00	43.159,02	14.840,98
3.3.90.14.00	Diárias Civil				10.041,88	
3.3.90.14.14	diárias no país – civil				10.041,88	
3.3.90.30.00	Material de Consumo				20.032,45	
3.3.90.30.01	combustíveis e lubrificantes automotivos				12.236,95	
3.3.90.30.39	material para manutenção de veículos				7.795,50	
3.3.90.39.00	Outros Serviços de Terceiros (Pessoa Jurídica)				13.084,69	
3.3.90.39.05	serviços técnicos profissionais				2.200,00	
3.3.90.39.15	limpeza de veículos				971,00	
3.3.90.39.19	manutenção e conservação de veiculos				675,00	
3.3.90.39.69	seguros em geral				738,69	

Município de SÃO MIGUEL DA BOA VISTA

Competência: 2022

Código	Títulos	Autorizada R\$			Despesa Realizada	Diferenças
		Créd. Orçam. e Suplemen.	Créd. Esp. e Extraord.	Total		
3.3.90.39.79	serviços de apoio administrativo, técnico e operacional				8.500,00	
02001.04.124	Controle Interno	106.349,90	0,00	106.349,90	102.400,43	3.949,47
02001.04.124.01.000004	AQUISIÇÃO DE EQUIP.MATERIAL PERAMENTEN CI	0,00	0,00	0,00	0,00	0,00
4.4.90.00.00	Aplicações Diretas	0,00	0,00	0,00	0,00	0,00
02001.04.124.02.000003	MANUTENÇÃO DAS ATIVIDADES SISTEMA CONTROLE INTERNO	106.349,90	0,00	106.349,90	102.400,43	3.949,47
3.1.90.00.00	Aplicações Diretas	104.500,00	0,00	104.500,00	100.550,53	3.949,47
3.1.90.11.00	Vencimentos e Vantagens Fixas (Pessoal Civil)				80.574,60	
3.1.90.11.01	vencimentos e salários				73.805,14	
3.1.90.11.43	13º salário				6.769,46	
3.1.90.13.00	Obrigações Patronais				19.975,93	
3.1.90.13.02	contribuições previdenciárias – INSS				19.975,93	
3.3.90.00.00	Aplicações Diretas	1.849,90	0,00	1.849,90	1.849,90	0,00
3.3.90.39.00	Outros Serviços de Terceiros (Pessoa Jurídica)				1.849,90	
3.3.90.39.99	outros serviços de terceiros – pessoa jurídica				1.849,90	
03001	DEPARTAMENTO DE ADMINISTRACAO	1.728.163,80	0,00	1.728.163,80	1.685.882,89	42.280,91
03001.04	Administração	1.728.163,80	0,00	1.728.163,80	1.685.882,89	42.280,91
03001.04.122	Administração Geral	1.728.163,80	0,00	1.728.163,80	1.685.882,89	42.280,91
03001.04.122.01.000006	AQUISIÇÃO DE EQUIP.E MATERIAIS PERMANENTES_ADM GERAL	16.733,80	0,00	16.733,80	16.733,80	0,00
4.4.90.00.00	Aplicações Diretas	16.733,80	0,00	16.733,80	16.733,80	0,00
4.4.90.52.00	Equipamentos e Material Permanente				16.733,80	
4.4.90.52.35	equipamentos de processamento de dados				15.174,90	
4.4.90.52.42	mobiliário em geral				1.558,90	
03001.04.122.02.000004	MANUTENÇÃO DAS ATIVIDADES DA ADMINISTRAÇÃO GERAL	1.575.430,00	0,00	1.575.430,00	1.540.630,89	34.799,11
3.1.71.00.00	Transferência a Consórcios Público	19.009,24	0,00	19.009,24	19.009,24	0,00
3.1.71.70.00	Rateio pela Participação em Consórcio Público				19.009,24	
3.1.71.70.01	Participação em Consórcio Público				19.009,24	
3.1.90.00.00	Aplicações Diretas	845.957,09	0,00	845.957,09	828.276,29	17.680,80

Município de SÃO MIGUEL DA BOA VISTA

Competência: 2022

Código	Títulos	Autorizada R\$			Despesa Realizada	Diferenças
		Créd. Orçam. e Suplemen.	Créd. Esp. e Extraord.	Total		
3.1.90.01.00	Aposentadorias, Reserva Remunerada e Reformas				37.895,99	
3.1.90.01.99	outras aposentadorias - pessoal civil				37.895,99	
3.1.90.04.00	Contratação por Tempo Determinado				26.729,60	
3.1.90.04.04	obrigações patronais				26.729,60	
3.1.90.11.00	Vencimentos e Vantagens Fixas (Pessoal Civil)				637.336,80	
3.1.90.11.01	vencimentos e salários				575.404,41	
3.1.90.11.43	13º salário				56.249,19	
3.1.90.11.45	férias - abono constitucional				2.668,70	
3.1.90.11.99	outras despesas fixas - pessoal civil				3.014,50	
3.1.90.13.00	Obrigações Patronais				126.313,90	
3.1.90.13.02	contribuições previdenciárias – INSS				126.313,90	
3.3.71.00.00	Transferência a Consórcios Público	8.011,32	0,00	8.011,32	8.011,32	0,00
3.3.71.70.00	Rateio pela Participação em Consórcio Público				8.011,32	
3.3.71.70.01	Participação em Consórcio Público				8.011,32	
3.3.90.00.00	Aplicações Diretas	690.392,51	0,00	690.392,51	673.710,20	16.682,31
3.3.90.04.00	Contratação por Tempo Determinado				1.651,28	
3.3.90.04.04	obrigações patronais				1.651,28	
3.3.90.14.00	Diárias Civil				8.605,18	
3.3.90.14.14	diárias no país – civil				8.605,18	
3.3.90.30.00	Material de Consumo				118.956,26	
3.3.90.30.01	combustíveis e lubrificantes automotivos				8.898,90	
3.3.90.30.04	gás engarrafado				270,00	
3.3.90.30.07	gêneros de alimentação				11.960,24	
3.3.90.30.15	material para festividades e homenagens				15.215,23	
3.3.90.30.16	material de expediente				9.525,07	
3.3.90.30.17	material de processamento de dados				19.276,33	
3.3.90.30.21	material de copa e cozinha				1.690,40	

Município de SÃO MIGUEL DA BOA VISTA

Competência: 2022

Código	Títulos	Autorizada R\$			Despesa Realizada	Diferenças
		Créd. Orçam. e Suplemen.	Créd. Esp. e Extraord.	Total		
3.3.90.30.22	material de limpeza e produção de higienização				3.842,55	
3.3.90.30.23	uniformes, tecidos e aviamentos				359,40	
3.3.90.30.24	material para manutenção de bens imóveis				4.462,25	
3.3.90.30.25	material para manutenção de bens móveis				502,40	
3.3.90.30.26	material elétrico e eletrônico				8.142,13	
3.3.90.30.28	material de proteção e segurança				3.504,06	
3.3.90.30.29	material para áudio, vídeo e foto				1.835,00	
3.3.90.30.31	sementes, mudas de plantas e insumos				465,00	
3.3.90.30.39	material para manutenção de veículos				1.925,53	
3.3.90.30.44	material de sinalização visual e afins				85,00	
3.3.90.30.99	outros materiais de consumo				26.996,77	
3.3.90.31.00	Premiações Culturais, Artísticas, Científicas, Desportivas e Outras				4.752,00	
3.3.90.31.99	outras premiações				4.752,00	
3.3.90.33.00	Passagens e Despesas com Locomoção				10.546,55	
3.3.90.33.01	passagens para o país				10.546,55	
3.3.90.36.00	Outros Serviços de Terceiros (Pessoa Física)				14.351,88	
3.3.90.36.06	serviços técnicos profissionais				600,00	
3.3.90.36.15	locação de imóveis				13.751,88	
3.3.90.39.00	Outros Serviços de Terceiros (Pessoa Jurídica)				350.970,38	
3.3.90.39.05	serviços técnicos profissionais				37.079,79	
3.3.90.39.10	locação de imóveis				271,20	
3.3.90.39.15	limpeza de veículos				688,00	
3.3.90.39.16	manutenção e conservação de bens imóveis				16.667,65	
3.3.90.39.17	manutenção e conservação de máquinas e equipamentos				1.062,00	
3.3.90.39.19	manutenção e conservação de veículos				120,00	
3.3.90.39.23	festividades e homenagens				62.511,80	
3.3.90.39.37	juros				9.515,00	

Município de SÃO MIGUEL DA BOA VISTA

Competência: 2022

Código	Títulos	Autorizada R\$			Despesa Realizada	Diferenças
		Créd. Orçam. e Suplemen.	Créd. Esp. e Extraord.	Total		
3.3.90.39.41	fornecimento de alimentação				7.115,00	
3.3.90.39.43	serviços de energia elétrica				20.904,54	
3.3.90.39.44	serviços de água e esgoto				1.260,18	
3.3.90.39.47	serviços de comunicação em geral				27.787,60	
3.3.90.39.48	serviços de seleção e treinamento				16.666,68	
3.3.90.39.50	serviços médico-hospitalar, odontológico e laboratorial				3.600,00	
3.3.90.39.59	serviços de áudio, vídeo e foto				2.250,00	
3.3.90.39.63	serviços gráficos e editoriais				10.953,06	
3.3.90.39.65	serviços de apoio ao ensino				7.133,35	
3.3.90.39.69	seguros em geral				1.076,45	
3.3.90.39.74	frete e transportes de encomendas				460,00	
3.3.90.39.78	limpeza e conservação				1.400,00	
3.3.90.39.79	serviços de apoio administrativo, técnico e operacional				8.036,92	
3.3.90.39.81	serviços bancários				4.695,06	
3.3.90.39.88	serviços de publicidade e propaganda				28.459,20	
3.3.90.39.99	outros serviços de terceiros – pessoa jurídica				81.256,90	
3.3.90.40.00	Serviços de Tecnologia da Informação e Comunicação (TIC) – Pessoa Jurídica				163.805,67	
3.3.90.40.01	Locação de Equipamentos e Softwares				115.524,97	
3.3.90.40.02	Desenvolvimento e Manutenção de Software				26.189,26	
3.3.90.40.04	Comunicação de Dados				9.278,21	
3.3.90.40.05	Serviços de Telefonia Fixa e Móvel (Quando Integrarem Pacote de Comunicação de Dados)				12.813,23	
3.3.90.93.00	Indenizações e Restituições				71,00	
3.3.90.93.02	restituições				71,00	
3.3.93.00.00	Aplicação Direta Decorrente de Operação de Órgãos, Fundos e Entidades dos Orçam. Fiscal e da Segurid	6.426,00	0,00	6.426,00	6.426,00	0,00
3.3.93.73.00	Correção Monetária ou Cambial da Dívida Contratual Resgatada				6.426,00	
3.3.93.73.01	dívida interna				6.426,00	
4.4.71.00.00	Transferência a Consórcios Público	4.633,84	0,00	4.633,84	4.633,84	0,00

Município de SÃO MIGUEL DA BOA VISTA

Competência: 2022

Código	Títulos	Autorizada R\$			Despesa Realizada	Diferenças
		Créd. Orçam. e Suplemen.	Créd. Esp. e Extraord.	Total		
4.4.71.70.00	Rateio pela Participação em Consórcio Público				4.633,84	
4.4.71.70.01	Participação em Consórcio Público				4.633,84	
4.4.90.00.00	Aplicações Diretas	1.000,00	0,00	1.000,00	564,00	436,00
4.4.90.30.00	Material de Consumo				34,00	
4.4.90.30.01	combustíveis e lubrificantes automotivos				34,00	
4.4.90.52.00	Equipamentos e Material Permanente				530,00	
4.4.90.52.06	aparelhos e equipamentos de comunicação				530,00	
03001.04.122.02.000005	MANUTENÇÃO E CONSERVAÇÃO DO CENTRO ADMINISTRATIVO	18.000,00	0,00	18.000,00	18.000,00	0,00
3.3.90.00.00	Aplicações Diretas	18.000,00	0,00	18.000,00	18.000,00	0,00
3.3.90.30.00	Material de Consumo				12.055,00	
3.3.90.30.24	material para manutenção de bens imóveis				10.100,90	
3.3.90.30.26	material elétrico e eletrônico				1.954,10	
3.3.90.39.00	Outros Serviços de Terceiros (Pessoa Jurídica)				5.945,00	
3.3.90.39.16	manutenção e conservação de bens imóveis				5.945,00	
4.4.90.00.00	Aplicações Diretas	0,00	0,00	0,00	0,00	0,00
03001.04.122.02.000006	CONTRIBUIÇÕES A ENTIDADES	118.000,00	0,00	118.000,00	110.518,20	7.481,80
3.3.50.00.00	Transferências a Instituições Privadas sem Fins Lucrativos	118.000,00	0,00	118.000,00	110.518,20	7.481,80
3.3.50.41.00	Contribuições				110.518,20	
3.3.50.41.02	despesa com manutenção de outras entidades de direito privado				110.518,20	
03001.04.122.02.000076	MANUTENÇÃO DAS ATIVIDADES DO CEMITÉRIO PÚBLICO MUNICIPAL	0,00	0,00	0,00	0,00	0,00
3.3.90.00.00	Aplicações Diretas	0,00	0,00	0,00	0,00	0,00
4.4.90.00.00	Aplicações Diretas	0,00	0,00	0,00	0,00	0,00
03002	DEPARTAMENTO DE FAZENDA	905.500,00	0,00	905.500,00	902.420,83	3.079,17
03002.04	Administração	905.500,00	0,00	905.500,00	902.420,83	3.079,17
03002.04.123	Administração Financeira	905.500,00	0,00	905.500,00	902.420,83	3.079,17
03002.04.123.02.000007	MANUTENÇÃO ATIVIDADES ADMINISTRAÇÃO FINANCEIRA	905.500,00	0,00	905.500,00	902.420,83	3.079,17
3.1.90.00.00	Aplicações Diretas	880.500,00	0,00	880.500,00	877.623,55	2.876,45

Município de SÃO MIGUEL DA BOA VISTA

Competência: 2022

Código	Títulos	Autorizada R\$			Despesa Realizada	Diferenças
		Créd. Orçam. e Suplemen.	Créd. Esp. e Extraord.	Total		
3.1.90.04.00	Contratação por Tempo Determinado				48.118,67	
3.1.90.04.04	obrigações patronais				9.802,00	
3.1.90.04.99	outros serviços temporários				38.316,67	
3.1.90.11.00	Vencimentos e Vantagens Fixas (Pessoal Civil)				681.224,98	
3.1.90.11.01	vencimentos e salários				639.954,60	
3.1.90.11.43	13º salário				36.600,04	
3.1.90.11.45	férias - abono constitucional				2.410,14	
3.1.90.11.00	vencimentos e vantagens fixas (pessoal civil)				2.260,20	
3.1.90.13.00	Obrigações Patronais				148.279,90	
3.1.90.13.02	contribuições previdenciárias – INSS				148.279,90	
3.3.90.00.00	Aplicações Diretas	25.000,00	0,00	25.000,00	24.797,28	202,72
3.3.90.30.00	Material de Consumo				135,00	
3.3.90.30.04	gás engarrafado				135,00	
3.3.90.39.00	Outros Serviços de Terceiros (Pessoa Jurídica)				19.832,28	
3.3.90.39.81	serviços bancários				17.747,28	
3.3.90.39.99	outros serviços de terceiros – pessoa jurídica				2.085,00	
3.3.90.40.00	Serviços de Tecnologia da Informação e Comunicação (TIC) – Pessoa Jurídica				4.830,00	
3.3.90.40.01	Locação de Equipamentos e Softwares				4.830,00	
04001	DEPARTAMENTO DE EDUCACAO	4.945.381,22	0,00	4.945.381,22	3.986.040,14	959.341,08
04001.12	Educação	4.945.381,22	0,00	4.945.381,22	3.986.040,14	959.341,08
04001.12.306	Alimentação e Nutrição	289.272,00	0,00	289.272,00	244.224,33	45.047,67
04001.12.306.02.000008	PROGRAMA ALIMENTAÇÃO ESCOLAR_ENS.FUNDAMENTAL	184.368,77	0,00	184.368,77	166.173,78	18.194,99
3.1.90.00.00	Aplicações Diretas	86.100,00	0,00	86.100,00	85.663,09	436,91
3.1.90.11.00	Vencimentos e Vantagens Fixas (Pessoal Civil)				67.141,73	
3.1.90.11.01	vencimentos e salários				67.141,73	
3.1.90.13.00	Obrigações Patronais				18.521,36	
3.1.90.13.02	contribuições previdenciárias – INSS				18.521,36	

Município de SÃO MIGUEL DA BOA VISTA

Competência: 2022

Código	Títulos	Autorizada R\$			Despesa Realizada	Diferenças
		Créd. Orçam. e Suplemen.	Créd. Esp. e Extraord.	Total		
3.3.90.00.00	Aplicações Diretas	98.268,77	0,00	98.268,77	80.510,69	17.758,08
3.3.90.30.00	Material de Consumo				80.510,69	
3.3.90.30.07	gêneros de alimentação				80.510,69	
04001.12.306.02.000009	PROGRAMA ALIMENTAÇÃO ESCOLAR_PRÉ ESCOLA	25.859,75	0,00	25.859,75	17.597,31	8.262,44
3.3.90.00.00	Aplicações Diretas	25.859,75	0,00	25.859,75	17.597,31	8.262,44
3.3.90.30.00	Material de Consumo				17.597,31	
3.3.90.30.07	gêneros de alimentação				17.597,31	
04001.12.306.02.000010	PROGRAMA ALIMENTAÇÃO ESCOLAR_CRECHE	79.043,48	0,00	79.043,48	60.453,24	18.590,24
3.3.90.00.00	Aplicações Diretas	79.043,48	0,00	79.043,48	60.453,24	18.590,24
3.3.90.30.00	Material de Consumo				60.453,24	
3.3.90.30.07	gêneros de alimentação				60.453,24	
4.4.90.00.00	Aplicações Diretas	0,00	0,00	0,00	0,00	0,00
04001.12.361	Ensino Fundamental	3.630.052,10	0,00	3.630.052,10	2.835.966,28	794.085,82
04001.12.361.01.000008	AQUISIÇÃO VEÍCULO_EDUCAÇÃO	114.100,00	0,00	114.100,00	114.000,00	100,00
4.4.90.00.00	Aplicações Diretas	114.100,00	0,00	114.100,00	114.000,00	100,00
4.4.90.52.00	Equipamentos e Material Permanente				114.000,00	
4.4.90.52.52	veículos de tração mecânica				114.000,00	
04001.12.361.01.000009	AQUISIÇÃO DE VEÍCULOS PARA O TRANSPORTE ESCOLAR	397.000,00	0,00	397.000,00	397.000,00	0,00
4.4.90.00.00	Aplicações Diretas	397.000,00	0,00	397.000,00	397.000,00	0,00
4.4.90.52.00	Equipamentos e Material Permanente				397.000,00	
4.4.90.52.52	veículos de tração mecânica				397.000,00	
04001.12.361.01.000010	AQUISIÇÃO DE IMÓVEL	400.000,00	0,00	400.000,00	0,00	400.000,00
4.4.90.00.00	Aplicações Diretas	400.000,00	0,00	400.000,00	0,00	400.000,00
04001.12.361.01.000012	AQUISIÇÃO DE EQUIP.MATERIAL PERMANENTE_CENTRO EDUCACIONAL	216.400,00	0,00	216.400,00	128.002,42	88.397,58
4.4.90.00.00	Aplicações Diretas	216.400,00	0,00	216.400,00	128.002,42	88.397,58
4.4.90.52.00	Equipamentos e Material Permanente				128.002,42	
4.4.90.52.06	aparelhos e equipamentos de comunicação				799,90	

Município de SÃO MIGUEL DA BOA VISTA

Competência: 2022

Código	Títulos	Autorizada R\$			Despesa Realizada	Diferenças
		Créd. Orçam. e Suplemen.	Créd. Esp. e Extraord.	Total		
4.4.90.52.10	aparelhos e equipamentos para esportes e diversões				59.059,00	
4.4.90.52.12	aparelhos e utensílios domésticos				831,59	
4.4.90.52.18	coleções e materiais bibliográficos				7.986,00	
4.4.90.52.33	equipamentos para áudio, vídeo e foto				22.508,96	
4.4.90.52.34	máquinas, utensílios e equipamentos diversos				4.926,17	
4.4.90.52.35	equipamentos de processamento de dados				18.060,00	
4.4.90.52.42	mobiliário em geral				13.830,80	
04001.12.361.02.000011	MANUTENÇÃO ATIVIDADES PROFISSIONAIS DO MAGISTÉRIO-FUNDAMENTAL	632.322,61	0,00	632.322,61	568.054,79	64.267,82
3.1.90.00.00	Aplicações Diretas	632.322,61	0,00	632.322,61	568.054,79	64.267,82
3.1.90.04.00	Contratação por Tempo Determinado				127.848,36	
3.1.90.04.01	professores substitutos				99.256,97	
3.1.90.04.04	obrigações patronais				28.591,39	
3.1.90.11.00	Vencimentos e Vantagens Fixas (Pessoal Civil)				376.785,87	
3.1.90.11.01	vencimentos e salários				339.629,34	
3.1.90.11.43	13º salário				36.566,82	
3.1.90.11.45	férias - abono constitucional				589,71	
3.1.90.13.00	Obrigações Patronais				63.420,56	
3.1.90.13.02	contribuições previdenciárias – INSS				63.420,56	
04001.12.361.02.000012	MANUTENÇÃO DAS ATIVIDADES DO ENSINO FUNDAMENTAL	993.881,71	0,00	993.881,71	894.343,71	99.538,00
3.1.90.00.00	Aplicações Diretas	584.067,00	0,00	584.067,00	557.370,35	26.696,65
3.1.90.04.00	Contratação por Tempo Determinado				34.007,43	
3.1.90.04.04	obrigações patronais				8.802,53	
3.1.90.04.99	outros serviços temporários				25.204,90	
3.1.90.11.00	Vencimentos e Vantagens Fixas (Pessoal Civil)				427.556,67	
3.1.90.11.01	vencimentos e salários				378.317,50	
3.1.90.11.43	13º salário				49.239,17	
3.1.90.13.00	Obrigações Patronais				95.806,25	

Município de SÃO MIGUEL DA BOA VISTA

Competência: 2022

Código	Títulos	Autorizada R\$			Despesa Realizada	Diferenças
		Créd. Orçam. e Suplemen.	Créd. Esp. e Extraord.	Total		
3.1.90.13.02	contribuições previdenciárias – INSS				95.806,25	
3.3.90.00.00	Aplicações Diretas	409.814,71	0,00	409.814,71	336.973,36	72.841,35
3.3.90.14.00	Diárias Civil				8.723,82	
3.3.90.14.14	diárias no país – civil				8.723,82	
3.3.90.30.00	Material de Consumo				195.704,48	
3.3.90.30.01	combustíveis e lubrificantes automotivos				8.197,99	
3.3.90.30.04	gás engarrafado				2.697,00	
3.3.90.30.07	gêneros de alimentação				4.350,14	
3.3.90.30.14	material educativo e esportivo				14.250,47	
3.3.90.30.15	material para festividades e homenagens				5.327,45	
3.3.90.30.16	material de expediente				228,40	
3.3.90.30.17	material de processamento de dados				598,80	
3.3.90.30.20	material de cama, mesa e banho				337,00	
3.3.90.30.21	material de copa e cozinha				4.771,14	
3.3.90.30.22	material de limpeza e produção de higienização				13.815,30	
3.3.90.30.23	uniformes, tecidos e aviamentos				11.804,58	
3.3.90.30.24	material para manutenção de bens imóveis				72.538,87	
3.3.90.30.25	material para manutenção de bens móveis				1.216,00	
3.3.90.30.26	material elétrico e eletrônico				1.088,73	
3.3.90.30.28	material de proteção e segurança				1.705,00	
3.3.90.30.39	material para manutenção de veículos				25,00	
3.3.90.30.46	material bibliográfico não imobilizável				51.715,54	
3.3.90.30.99	outros materiais de consumo				1.037,07	
3.3.90.32.00	Material, Bens ou Serviço para Distribuição Gratuita				8.500,30	
3.3.90.32.99	outros materiais de distribuição gratuita				8.500,30	
3.3.90.33.00	Passagens e Despesas com Locomoção				5.816,49	
3.3.90.33.01	passagens para o país				5.816,49	

Município de SÃO MIGUEL DA BOA VISTA

Competência: 2022

Código	Títulos	Autorizada R\$			Despesa Realizada	Diferenças
		Créd. Orçam. e Suplemen.	Créd. Esp. e Extraord.	Total		
3.3.90.39.00	Outros Serviços de Terceiros (Pessoa Jurídica)				109.469,74	
3.3.90.39.15	limpeza de veículos				786,00	
3.3.90.39.16	manutenção e conservação de bens imóveis				1.551,00	
3.3.90.39.17	manutenção e conservação de máquinas e equipamentos				105,00	
3.3.90.39.19	manutenção e conservação de veículos				90,00	
3.3.90.39.23	festividades e homenagens				9.100,00	
3.3.90.39.41	fornecimento de alimentação				1.775,00	
3.3.90.39.48	serviços de seleção e treinamento				17.415,14	
3.3.90.39.63	serviços gráficos e editoriais				1.450,00	
3.3.90.39.65	serviços de apoio ao ensino				60.476,00	
3.3.90.39.69	seguros em geral				522,69	
3.3.90.39.81	serviços bancários				99,00	
3.3.90.39.99	outros serviços de terceiros – pessoa jurídica				16.099,91	
3.3.90.40.00	Serviços de Tecnologia da Informação e Comunicação (TIC) – Pessoa Jurídica				7.748,60	
3.3.90.40.01	Locação de Equipamentos e Softwares				6.812,49	
3.3.90.40.05	Serviços de Telefonia Fixa d Móvel (Quando Integrarem Pacote de Comunicação de Dados)				936,11	
3.3.90.93.00	Indenizações e Restituições				1.009,93	
3.3.90.93.02	restituições				1.009,93	
04001.12.361.02.000013	MANUTENÇÃO, CONSERVAÇÃO E READEQUAÇÃO CENTRO EDUCACIONAL E GINÁSIO	134.464,75	0,00	134.464,75	45.165,82	89.298,93
3.3.90.00.00	Aplicações Diretas	134.364,75	0,00	134.364,75	45.165,82	89.198,93
3.3.90.30.00	Material de Consumo				11.210,21	
3.3.90.30.07	gêneros de alimentação				135,00	
3.3.90.30.24	material para manutenção de bens imóveis				6.087,62	
3.3.90.30.26	material elétrico e eletrônico				4.931,59	
3.3.90.30.28	material de proteção e segurança				56,00	
3.3.90.39.00	Outros Serviços de Terceiros (Pessoa Jurídica)				33.955,61	
3.3.90.39.05	serviços técnicos profissionais				177,56	

Município de SÃO MIGUEL DA BOA VISTA

Competência: 2022

Código	Títulos	Autorizada R\$			Despesa Realizada	Diferenças
		Créd. Orçam. e Suplemen.	Créd. Esp. e Extraord.	Total		
3.3.90.39.16	manutenção e conservação de bens imóveis				1.328,50	
3.3.90.39.43	serviços de energia elétrica				30.010,30	
3.3.90.39.44	serviços de água e esgoto				1.007,34	
3.3.90.39.99	outros serviços de terceiros – pessoa jurídica				1.431,91	
4.4.90.00.00	Aplicações Diretas	100,00	0,00	100,00	0,00	100,00
04001.12.361.02.000014	MANUTENÇÃO ATIVIDADES LABORATÓRIO DE INFORMÁTICA_ CENTRO EDUCACIONAL	84.000,00	0,00	84.000,00	65.247,22	18.752,78
3.1.90.00.00	Aplicações Diretas	82.000,00	0,00	82.000,00	64.120,17	17.879,83
3.1.90.11.00	Vencimentos e Vantagens Fixas (Pessoal Civil)				51.875,05	
3.1.90.11.01	vencimentos e salários				47.991,41	
3.1.90.11.43	13º salário				3.883,64	
3.1.90.13.00	Obrigações Patronais				12.245,12	
3.1.90.13.02	contribuições previdenciárias – INSS				12.245,12	
3.3.90.00.00	Aplicações Diretas	2.000,00	0,00	2.000,00	1.127,05	872,95
3.3.90.30.00	Material de Consumo				1.127,05	
3.3.90.30.26	material elétrico e eletrônico				1.127,05	
04001.12.361.02.000015	PROGRAMA TRANSPORTE ESCOLAR_ENSINO FUNDAMENTAL	656.883,03	0,00	656.883,03	624.152,32	32.730,71
3.1.90.00.00	Aplicações Diretas	287.000,00	0,00	287.000,00	272.180,73	14.819,27
3.1.90.11.00	Vencimentos e Vantagens Fixas (Pessoal Civil)				220.145,58	
3.1.90.11.01	vencimentos e salários				220.145,58	
3.1.90.13.00	Obrigações Patronais				52.035,15	
3.1.90.13.02	contribuições previdenciárias – INSS				52.035,15	
3.3.90.00.00	Aplicações Diretas	369.883,03	0,00	369.883,03	351.971,59	17.911,44
3.3.90.30.00	Material de Consumo				282.847,38	
3.3.90.30.01	combustíveis e lubrificantes automotivos				205.909,12	
3.3.90.30.04	gás engarrafado				500,00	
3.3.90.30.30	material para comunicações				749,00	
3.3.90.30.39	material para manutenção de veículos				73.260,26	

Município de SÃO MIGUEL DA BOA VISTA

Competência: 2022

Código	Títulos	Autorizada R\$			Despesa Realizada	Diferenças
		Créd. Orçam. e Suplemen.	Créd. Esp. e Extraord.	Total		
3.3.90.30.42	ferramentas				2.429,00	
3.3.90.39.00	Outros Serviços de Terceiros (Pessoa Jurídica)				69.124,21	
3.3.90.39.15	limpeza de veículos				29.207,03	
3.3.90.39.19	manutenção e conservação de veículos				22.369,00	
3.3.90.39.69	seguros em geral				12.162,08	
3.3.90.39.99	outros serviços de terceiros – pessoa jurídica				5.386,10	
04001.12.361.02.000077	MANUTENÇÃO DAS ATIVIDADES DA EDUCAÇÃO ESPECIAL	1.000,00	0,00	1.000,00	0,00	1.000,00
3.1.90.00.00	Aplicações Diretas	0,00	0,00	0,00	0,00	0,00
3.3.90.00.00	Aplicações Diretas	1.000,00	0,00	1.000,00	0,00	1.000,00
04001.12.362	Ensino Médio	47.446,33	0,00	47.446,33	32.188,63	15.257,70
04001.12.362.02.000016	PROGRAMA TRANSPORTE ESCOLAR_ENSINO MÉDIO	47.446,33	0,00	47.446,33	32.188,63	15.257,70
3.3.90.00.00	Aplicações Diretas	47.446,33	0,00	47.446,33	32.188,63	15.257,70
3.3.90.30.00	Material de Consumo				21.513,63	
3.3.90.30.01	combustíveis e lubrificantes automotivos				19.942,54	
3.3.90.30.39	material para manutenção de veículos				1.571,09	
3.3.90.39.00	Outros Serviços de Terceiros (Pessoa Jurídica)				10.675,00	
3.3.90.39.15	limpeza de veículos				1.305,00	
3.3.90.39.19	manutenção e conservação de veículos				7.090,00	
3.3.90.39.99	outros serviços de terceiros – pessoa jurídica				2.280,00	
04001.12.363	Ensino Profissional	25.000,00	0,00	25.000,00	14.245,00	10.755,00
04001.12.363.02.000061	APOIO FINANCEIRO A ESTUDANTES DE CURSOS TÉCNICOS	25.000,00	0,00	25.000,00	14.245,00	10.755,00
3.3.90.00.00	Aplicações Diretas	25.000,00	0,00	25.000,00	14.245,00	10.755,00
3.3.90.18.00	Auxílio Financeiro a Estudantes				14.245,00	
3.3.90.18.99	outros auxílios financeiros a estudantes				14.245,00	
04001.12.364	Ensino Superior	90.940,00	0,00	90.940,00	90.935,33	4,67
04001.12.364.02.000062	APOIO AO ENSINO SUPERIOR	90.940,00	0,00	90.940,00	90.935,33	4,67
3.3.90.00.00	Aplicações Diretas	90.940,00	0,00	90.940,00	90.935,33	4,67

Município de SÃO MIGUEL DA BOA VISTA

Competência: 2022

Código	Títulos	Autorizada R\$			Despesa Realizada	Diferenças
		Créd. Orçam. e Suplemen.	Créd. Esp. e Extraord.	Total		
3.3.90.18.00	Auxílio Financeiro a Estudantes				90.935,33	
3.3.90.18.99	outros auxílios financeiros a estudantes				90.935,33	
04001.12.365	Educação Infantil	862.670,79	0,00	862.670,79	768.480,57	94.190,22
04001.12.365.01.000015	AQUISIÇÃO DE EQUIP.MATERIAL PERMANENTE_CRECHE	52.000,00	0,00	52.000,00	50.866,48	1.133,52
4.4.90.00.00	Aplicações Diretas	52.000,00	0,00	52.000,00	50.866,48	1.133,52
4.4.90.52.00	Equipamentos e Material Permanente				50.866,48	
4.4.90.52.06	aparelhos e equipamentos de comunicação				799,90	
4.4.90.52.10	aparelhos e equipamentos para esportes e diversões				4.717,00	
4.4.90.52.12	aparelhos e utensílios domésticos				6.653,04	
4.4.90.52.33	equipamentos para áudio, vídeo e foto				8.697,98	
4.4.90.52.34	máquinas, utensílios e equipamentos diversos				14.888,66	
4.4.90.52.35	equipamentos de processamento de dados				5.679,90	
4.4.90.52.42	mobiliário em geral				6.245,00	
4.4.90.52.99	outros equipamentos e material permanente				3.185,00	
04001.12.365.02.000017	PROGRAMA TRANSPORTE ESCOLAR_PRÉ ESCOLAR	12.082,66	0,00	12.082,66	12.044,78	37,88
3.3.90.00.00	Aplicações Diretas	12.082,66	0,00	12.082,66	12.044,78	37,88
3.3.90.30.00	Material de Consumo				9.225,73	
3.3.90.30.01	combustíveis e lubrificantes automotivos				8.080,36	
3.3.90.30.39	material para manutenção de veículos				1.145,37	
3.3.90.39.00	Outros Serviços de Terceiros (Pessoa Jurídica)				2.819,05	
3.3.90.39.15	limpeza de veículos				1.819,05	
3.3.90.39.19	manutenção e conservação de veículos				1.000,00	
04001.12.365.02.000018	MANUTENÇÃO DAS ATIVIDADES DO PRÉ ESCOLAR	317.402,30	0,00	317.402,30	313.280,76	4.121,54
3.1.90.00.00	Aplicações Diretas	263.402,30	0,00	263.402,30	261.141,88	2.260,42
3.1.90.04.00	Contratação por Tempo Determinado				1.013,15	
3.1.90.04.04	obrigações patronais				1.013,15	
3.1.90.11.00	Vencimentos e Vantagens Fixas (Pessoal Civil)				212.044,57	

Município de SÃO MIGUEL DA BOA VISTA

Competência: 2022

Código	Títulos	Autorizada R\$			Despesa Realizada	Diferenças
		Créd. Orçam. e Suplemen.	Créd. Esp. e Extraord.	Total		
3.1.90.11.01	vencimentos e salários				199.440,13	
3.1.90.11.43	13º salário				12.073,90	
3.1.90.11.45	férias - abono constitucional				530,54	
3.1.90.13.00	Obrigações Patronais				48.084,16	
3.1.90.13.02	contribuições previdenciárias – INSS				48.084,16	
3.3.90.00.00	Aplicações Diretas	54.000,00	0,00	54.000,00	52.138,88	1.861,12
3.3.90.14.00	Diárias Civil				2.492,52	
3.3.90.14.14	diárias no país – civil				2.492,52	
3.3.90.30.00	Material de Consumo				34.277,68	
3.3.90.30.04	gás engarrafado				1.392,00	
3.3.90.30.07	gêneros de alimentação				2.026,37	
3.3.90.30.14	material educativo e esportivo				6.598,18	
3.3.90.30.15	material para festividades e homenagens				3.346,40	
3.3.90.30.16	material de expediente				2.150,68	
3.3.90.30.20	material de cama, mesa e banho				74,80	
3.3.90.30.21	material de copa e cozinha				129,05	
3.3.90.30.22	material de limpeza e produção de higienização				1.148,34	
3.3.90.30.23	uniformes, tecidos e aviamentos				7.491,88	
3.3.90.30.24	material para manutenção de bens imóveis				165,64	
3.3.90.30.26	material elétrico e eletrônico				195,34	
3.3.90.30.46	material bibliográfico não imobilizável				9.559,00	
3.3.90.32.00	Material, Bens ou Serviço para Distribuição Gratuita				6.105,20	
3.3.90.32.99	outros materiais de distribuição gratuita				6.105,20	
3.3.90.39.00	Outros Serviços de Terceiros (Pessoa Jurídica)				9.263,48	
3.3.90.39.41	fornecimento de alimentação				1.236,00	
3.3.90.39.48	serviços de seleção e treinamento				1.818,18	
3.3.90.39.63	serviços gráficos e editoriais				1.640,00	

Município de SÃO MIGUEL DA BOA VISTA

Competência: 2022

Código	Títulos	Autorizada R\$			Despesa Realizada	Diferenças
		Créd. Orçam. e Suplemen.	Créd. Esp. e Extraord.	Total		
3.3.90.39.65	serviços de apoio ao ensino				570,00	
3.3.90.39.99	outros serviços de terceiros – pessoa jurídica				3.999,30	
04001.12.365.02.000020	MANUTENÇÃO DAS ATIVIDADES DA CRECHE	417.185,83	0,00	417.185,83	367.835,43	49.350,40
3.1.90.00.00	Aplicações Diretas	310.495,17	0,00	310.495,17	289.658,95	20.836,22
3.1.90.04.00	Contratação por Tempo Determinado				6.135,74	
3.1.90.04.01	professores substitutos				4.292,10	
3.1.90.04.04	obrigações patronais				1.843,64	
3.1.90.11.00	Vencimentos e Vantagens Fixas (Pessoal Civil)				235.929,26	
3.1.90.11.01	vencimentos e salários				227.485,44	
3.1.90.11.43	13º salário				7.381,68	
3.1.90.11.45	férias - abono constitucional				1.062,14	
3.1.90.13.00	Obrigações Patronais				47.593,95	
3.1.90.13.02	contribuições previdenciárias – INSS				47.593,95	
3.3.90.00.00	Aplicações Diretas	106.690,66	0,00	106.690,66	78.176,48	28.514,18
3.3.90.30.00	Material de Consumo				59.351,15	
3.3.90.30.04	gás engarrafado				2.115,00	
3.3.90.30.07	gêneros de alimentação				740,40	
3.3.90.30.14	material educativo e esportivo				21.715,31	
3.3.90.30.15	material para festividades e homenagens				1.275,58	
3.3.90.30.16	material de expediente				84,85	
3.3.90.30.21	material de copa e cozinha				7.569,11	
3.3.90.30.22	material de limpeza e produção de higienização				7.209,62	
3.3.90.30.25	material para manutenção de bens móveis				151,50	
3.3.90.30.26	material elétrico e eletrônico				232,88	
3.3.90.30.28	material de proteção e segurança				249,90	
3.3.90.30.31	sementes, mudas de plantas e insumos				192,50	
3.3.90.30.46	material bibliográfico não imobilizável				17.814,50	

Município de SÃO MIGUEL DA BOA VISTA

Competência: 2022

Código	Títulos	Autorizada R\$			Despesa Realizada	Diferenças
		Créd. Orçam. e Suplemen.	Créd. Esp. e Extraord.	Total		
3.3.90.32.00	Material, Bens ou Serviço para Distribuição Gratuita				618,00	
3.3.90.32.99	outros materiais de distribuição gratuita				618,00	
3.3.90.39.00	Outros Serviços de Terceiros (Pessoa Jurídica)				16.777,02	
3.3.90.39.16	manutenção e conservação de bens imóveis				782,92	
3.3.90.39.17	manutenção e conservação de máquinas e equipamentos				190,00	
3.3.90.39.23	festividades e homenagens				3.000,00	
3.3.90.39.43	serviços de energia elétrica				10.000,00	
3.3.90.39.44	serviços de água e esgoto				1.454,10	
3.3.90.39.99	outros serviços de terceiros – pessoa jurídica				1.350,00	
3.3.90.40.00	Serviços de Tecnologia da Informação e Comunicação (TIC) – Pessoa Jurídica				1.430,31	
3.3.90.40.01	Locação de Equipamentos e Softwares				90,51	
3.3.90.40.05	Serviços de Telefonia Fixa d Móvel (Quando Integrarem Pacote de Comunicação de Dados)				1.339,80	
04001.12.365.02.000021	MANUTENÇÃO, CONSERVAÇÃO E READEQUACAO DO PRÉDIO DA CRECHE	64.000,00	0,00	64.000,00	24.453,12	39.546,88
3.3.90.00.00	Aplicações Diretas	30.000,00	0,00	30.000,00	8.998,27	21.001,73
3.3.90.30.00	Material de Consumo				4.102,66	
3.3.90.30.24	material para manutenção de bens imóveis				2.096,29	
3.3.90.30.26	material elétrico e eletrônico				2.006,37	
3.3.90.39.00	Outros Serviços de Terceiros (Pessoa Jurídica)				4.895,61	
3.3.90.39.05	serviços técnicos profissionais				197,47	
3.3.90.39.16	manutenção e conservação de bens imóveis				3.537,50	
3.3.90.39.17	manutenção e conservação de máquinas e equipamentos				460,00	
3.3.90.39.43	serviços de energia elétrica				353,58	
3.3.90.39.99	outros serviços de terceiros – pessoa jurídica				347,06	
4.4.90.00.00	Aplicações Diretas	34.000,00	0,00	34.000,00	15.454,85	18.545,15
4.4.90.51.00	Obras e Instalações				15.454,85	
4.4.90.51.91	obras em andamento				15.454,85	
04002	DEPARTAMENTO DE CULTURA	160.000,00	0,00	160.000,00	154.770,70	5.229,30

Município de SÃO MIGUEL DA BOA VISTA

Competência: 2022

Código	Títulos	Autorizada R\$			Despesa Realizada	Diferenças
		Créd. Orçam. e Suplemen.	Créd. Esp. e Extraord.	Total		
04002.13	Cultura	160.000,00	0,00	160.000,00	154.770,70	5.229,30
04002.13.392	Difusão Cultural	160.000,00	0,00	160.000,00	154.770,70	5.229,30
04002.13.392.01.000016	AQUISIÇÃO DE EQUIP.MATERIAL PERMANENTE_CULTURA	30.000,00	0,00	30.000,00	26.624,70	3.375,30
4.4.90.00.00	Aplicações Diretas	30.000,00	0,00	30.000,00	26.624,70	3.375,30
4.4.90.52.00	Equipamentos e Material Permanente				26.624,70	
4.4.90.52.10	aparelhos e equipamentos para esportes e diversões				5.537,50	
4.4.90.52.33	equipamentos para áudio, vídeo e foto				14.087,20	
4.4.90.52.42	mobiliário em geral				7.000,00	
04002.13.392.02.000022	MANUTENÇÃO DAS ATIVIDADES DA CULTURA	130.000,00	0,00	130.000,00	128.146,00	1.854,00
3.3.90.00.00	Aplicações Diretas	130.000,00	0,00	130.000,00	128.146,00	1.854,00
3.3.90.30.00	Material de Consumo				55.767,23	
3.3.90.30.07	gêneros de alimentação				1.043,15	
3.3.90.30.15	material para festividades e homenagens				50.934,28	
3.3.90.30.20	material de cama, mesa e banho				318,00	
3.3.90.30.25	material para manutenção de bens móveis				2.471,80	
3.3.90.30.39	material para manutenção de veículos				0,00	
3.3.90.30.99	outros materiais de consumo				1.000,00	
3.3.90.39.00	Outros Serviços de Terceiros (Pessoa Jurídica)				72.378,77	
3.3.90.39.16	manutenção e conservação de bens imóveis				1.522,07	
3.3.90.39.23	festividades e homenagens				11.045,00	
3.3.90.39.99	outros serviços de terceiros – pessoa jurídica				59.811,70	
04003	DEPARTAMENTO DE ESPORTE	138.500,00	0,00	138.500,00	126.061,44	12.438,56
04003.27	Desporto e Lazer	138.500,00	0,00	138.500,00	126.061,44	12.438,56
04003.27.812	Desporto Comunitário	138.500,00	0,00	138.500,00	126.061,44	12.438,56
04003.27.812.01.000017	AQUISIÇÃO DE EQUIP.MATERIAL PERMANENTE_ESPORTE E CME	5.000,00	0,00	5.000,00	0,00	5.000,00
4.4.90.00.00	Aplicações Diretas	5.000,00	0,00	5.000,00	0,00	5.000,00
04003.27.812.02.000024	MANUTENÇÃO DAS ATIVIDADES DO ESPORTE E DA CME	133.500,00	0,00	133.500,00	126.061,44	7.438,56

Município de SÃO MIGUEL DA BOA VISTA

Competência: 2022

Código	Títulos	Autorizada R\$			Despesa Realizada	Diferenças
		Créd. Orçam. e Suplemen.	Créd. Esp. e Extraord.	Total		
3.1.90.00.00	Aplicações Diretas	50.000,00	0,00	50.000,00	44.839,32	5.160,68
3.1.90.04.00	Contratação por Tempo Determinado				15.648,53	
3.1.90.04.04	obrigações patronais				3.188,01	
3.1.90.04.99	outros serviços temporários				12.460,52	
3.1.90.11.00	Vencimentos e Vantagens Fixas (Pessoal Civil)				24.614,40	
3.1.90.11.01	vencimentos e salários				21.060,23	
3.1.90.11.43	13º salário				2.508,82	
3.1.90.11.45	férias - abono constitucional				1.045,35	
3.1.90.13.00	Obrigações Patronais				4.576,39	
3.1.90.13.02	contribuições previdenciárias – INSS				4.576,39	
3.3.90.00.00	Aplicações Diretas	83.500,00	0,00	83.500,00	81.222,12	2.277,88
3.3.90.14.00	Diárias Civil				1.246,26	
3.3.90.14.14	diárias no país – civil				1.246,26	
3.3.90.30.00	Material de Consumo				40.932,07	
3.3.90.30.04	gás engarrafado				135,00	
3.3.90.30.07	gêneros de alimentação				61,18	
3.3.90.30.14	material educativo e esportivo				13.533,67	
3.3.90.30.17	material de processamento de dados				235,00	
3.3.90.30.22	material de limpeza e produção de higienização				2.801,62	
3.3.90.30.23	uniformes, tecidos e aviamentos				22.614,40	
3.3.90.30.24	material para manutenção de bens imóveis				151,60	
3.3.90.30.26	material elétrico e eletrônico				1.199,40	
3.3.90.30.99	outros materiais de consumo				200,20	
3.3.90.31.00	Premiações Culturais, Artísticas, Científicas, Desportivas e Outras				10.823,00	
3.3.90.31.04	premiações desportivas				10.823,00	
3.3.90.39.00	Outros Serviços de Terceiros (Pessoa Jurídica)				28.081,59	
3.3.90.39.16	manutenção e conservação de bens imóveis				1.346,00	

Município de SÃO MIGUEL DA BOA VISTA

Competência: 2022

Código	Títulos	Autorizada R\$			Despesa Realizada	Diferenças
		Créd. Orçam. e Suplemen.	Créd. Esp. e Extraord.	Total		
3.3.90.39.41	fornecimento de alimentação				3.050,00	
3.3.90.39.63	serviços gráficos e editoriais				300,00	
3.3.90.39.99	outros serviços de terceiros – pessoa jurídica				23.385,59	
3.3.90.47.00	Obrigações Tributárias e Contributivas				139,20	
3.3.90.47.18	contribuição previdenciária sobre serviços de terceiros - PF				139,20	
06001	DEPARTAMENTO DE AGRICULTURA	3.247.911,14	0,00	3.247.911,14	2.712.449,81	535.461,33
06001.20	Agricultura	3.247.911,14	0,00	3.247.911,14	2.712.449,81	535.461,33
06001.20.605	Abastecimento	30.200,00	0,00	30.200,00	17.400,00	12.800,00
06001.20.605.01.000048	CONSTRUÇÃO ESTAÇÃO DE AGUA E AMPLIAÇÃO REDE DE ÁGUA	200,00	0,00	200,00	0,00	200,00
3.3.90.00.00	Aplicações Diretas	100,00	0,00	100,00	0,00	100,00
4.4.90.00.00	Aplicações Diretas	100,00	0,00	100,00	0,00	100,00
06001.20.605.02.000028	PROTEÇÃO DE FONTES	30.000,00	0,00	30.000,00	17.400,00	12.600,00
3.3.90.00.00	Aplicações Diretas	30.000,00	0,00	30.000,00	17.400,00	12.600,00
3.3.90.30.00	Material de Consumo				17.400,00	
3.3.90.30.24	material para manutenção de bens imóveis				17.400,00	
06001.20.606	Extensão Rural	3.027.111,14	0,00	3.027.111,14	2.550.109,91	477.001,23
06001.20.606.01.000018	AQUISIÇÃO VEÍCULOS LEVES E/OU PESADOS_AGRICULTURA	100,00	0,00	100,00	0,00	100,00
4.4.90.00.00	Aplicações Diretas	100,00	0,00	100,00	0,00	100,00
06001.20.606.01.000021	AQUISIÇÃO DE MÁQUINAS E IMPLEMENTOS AGRÍCOLAS	522.034,36	0,00	522.034,36	420.000,00	102.034,36
4.4.90.00.00	Aplicações Diretas	522.034,36	0,00	522.034,36	420.000,00	102.034,36
4.4.90.52.00	Equipamentos e Material Permanente				420.000,00	
4.4.90.52.40	máquinas e equipamentos agrícolas e rodoviários				420.000,00	
06001.20.606.01.000022	AQUISIÇÃO DE EQUIPAMENTOS E MATERIAL PERMANENTE	6.292,52	0,00	6.292,52	6.266,37	26,15
4.4.90.00.00	Aplicações Diretas	6.292,52	0,00	6.292,52	6.266,37	26,15
4.4.90.52.00	Equipamentos e Material Permanente				6.266,37	
4.4.90.52.06	aparelhos e equipamentos de comunicação				1.288,00	
4.4.90.52.34	máquinas, utensílios e equipamentos diversos				4.258,37	

Município de SÃO MIGUEL DA BOA VISTA

Competência: 2022

Código	Títulos	Autorizada R\$			Despesa Realizada	Diferenças
		Créd. Orçam. e Suplemen.	Créd. Esp. e Extraord.	Total		
4.4.90.52.42	mobiliário em geral				720,00	
06001.20.606.02.000025	MANUTENÇÃO DAS ATIVIDADES DA AGRICULTURA	2.216.584,26	0,00	2.216.584,26	1.949.097,61	267.486,65
3.1.90.00.00	Aplicações Diretas	793.500,00	0,00	793.500,00	660.482,58	133.017,42
3.1.90.11.00	Vencimentos e Vantagens Fixas (Pessoal Civil)				534.205,90	
3.1.90.11.01	vencimentos e salários				490.137,53	
3.1.90.11.43	13º salário				44.068,37	
3.1.90.13.00	Obrigações Patronais				126.276,68	
3.1.90.13.02	contribuições previdenciárias – INSS				126.276,68	
3.3.50.00.00	Transferências a Instituições Privadas sem Fins Lucrativos	500,00	0,00	500,00	0,00	500,00
3.3.90.00.00	Aplicações Diretas	1.422.584,26	0,00	1.422.584,26	1.288.615,03	133.969,23
3.3.90.30.00	Material de Consumo				784.800,28	
3.3.90.30.01	combustíveis e lubrificantes automotivos				513.963,18	
3.3.90.30.07	gêneros de alimentação				8.810,58	
3.3.90.30.17	material de processamento de dados				3.447,30	
3.3.90.30.18	materiais e medicamentos p/uso veterinário				969,00	
3.3.90.30.21	material de copa e cozinha				482,34	
3.3.90.30.22	material de limpeza e produção de higienização				1.737,15	
3.3.90.30.24	material para manutenção de bens imóveis				52.868,29	
3.3.90.30.25	material para manutenção de bens móveis				40,00	
3.3.90.30.26	material elétrico e eletrônico				1.924,94	
3.3.90.30.28	material de proteção e segurança				250,00	
3.3.90.30.31	sementes, mudas de plantas e insumos				90,00	
3.3.90.30.39	material para manutenção de veículos				191.759,07	
3.3.90.30.42	ferramentas				84,18	
3.3.90.30.99	outros materiais de consumo				8.374,25	
3.3.90.39.00	Outros Serviços de Terceiros (Pessoa Jurídica)				496.133,96	
3.3.90.39.05	serviços técnicos profissionais				45.066,56	

Município de SÃO MIGUEL DA BOA VISTA

Competência: 2022

Código	Títulos	Autorizada R\$			Despesa Realizada	Diferenças
		Créd. Orçam. e Suplemen.	Créd. Esp. e Extraord.	Total		
3.3.90.39.10	locação de imóveis				771,20	
3.3.90.39.15	limpeza de veículos				6.097,20	
3.3.90.39.16	manutenção e conservação de bens imóveis				268.358,50	
3.3.90.39.17	manutenção e conservação de máquinas e equipamentos				180,00	
3.3.90.39.19	manutenção e conservação de veículos				63.744,95	
3.3.90.39.43	serviços de energia elétrica				9.599,83	
3.3.90.39.44	serviços de água e esgoto				180,00	
3.3.90.39.63	serviços gráficos e editoriais				5.971,90	
3.3.90.39.69	seguros em geral				856,14	
3.3.90.39.74	fretes e transportes de encomendas				8.056,00	
3.3.90.39.79	serviços de apoio administrativo, técnico e operacional				25.326,00	
3.3.90.39.99	outros serviços de terceiros – pessoa jurídica				61.925,68	
3.3.90.40.00	Serviços de Tecnologia da Informação e Comunicação (TIC) – Pessoa Jurídica				1.850,03	
3.3.90.40.01	Locação de Equipamentos e Softwares				913,92	
3.3.90.40.05	Serviços de Telefonia Fixa e Móvel (Quando Integrarem Pacote de Comunicação de Dados)				936,11	
3.3.90.92.00	Despesas de Exercícios Anteriores				969,10	
3.3.90.92.93	indenizações e restituições				969,10	
3.3.90.93.00	Indenizações e Restituições				4.861,66	
3.3.90.93.02	restituições				646,06	
3.3.90.93.99	diversas indenizações e restituições				4.215,60	
06001.20.606.02.000027	MANUTENÇÃO DO PROGRAMA DE SEMENTES E MUDAS	8.000,00	0,00	8.000,00	5.057,50	2.942,50
3.3.90.00.00	Aplicações Diretas	8.000,00	0,00	8.000,00	5.057,50	2.942,50
3.3.90.30.00	Material de Consumo				5.057,50	
3.3.90.30.31	sementes, mudas de plantas e insumos				5.057,50	
06001.20.606.02.000051	PROGRAMA INCENTIVO BONIFICAÇÃO FISCAL	2.000,00	0,00	2.000,00	0,00	2.000,00
3.3.90.00.00	Aplicações Diretas	2.000,00	0,00	2.000,00	0,00	2.000,00
06001.20.606.02.000070	PROGRAMA DE INCENTIVO A PRODUÇÃO RURAL	100,00	0,00	100,00	0,00	100,00

Município de SÃO MIGUEL DA BOA VISTA

Competência: 2022

Código	Títulos	Autorizada R\$			Despesa Realizada	Diferenças
		Créd. Orçam. e Suplemen.	Créd. Esp. e Extraord.	Total		
3.3.90.00.00	Aplicações Diretas	100,00	0,00	100,00	0,00	100,00
06001.20.606.02.000079	MANUTENÇÃO, READEQUAÇÃO E/OU CONSERVAÇÃO PRÉDIO DA AGRICULTURA	7.000,00	0,00	7.000,00	1.086,75	5.913,25
3.3.90.00.00	Aplicações Diretas	5.000,00	0,00	5.000,00	1.086,75	3.913,25
3.3.90.30.00	Material de Consumo				56,75	
3.3.90.30.24	material para manutenção de bens imóveis				56,75	
3.3.90.39.00	Outros Serviços de Terceiros (Pessoa Jurídica)				1.030,00	
3.3.90.39.78	limpeza e conservação				1.030,00	
4.4.90.00.00	Aplicações Diretas	2.000,00	0,00	2.000,00	0,00	2.000,00
4.4.90.52.00	Equipamentos e Material Permanente				0,00	
4.4.90.52.34	máquinas, utensílios e equipamentos diversos				0,00	
06001.20.606.02.000080	PROGRAMAS DE INCENTIVO AGRICULTURA EM GERAL	230.000,00	0,00	230.000,00	163.178,68	66.821,32
3.3.90.00.00	Aplicações Diretas	230.000,00	0,00	230.000,00	163.178,68	66.821,32
3.3.90.32.00	Material, Bens ou Serviço para Distribuição Gratuita				70.779,82	
3.3.90.32.99	outros materiais de distribuição gratuita				70.779,82	
3.3.90.39.00	Outros Serviços de Terceiros (Pessoa Jurídica)				27.636,00	
3.3.90.39.16	manutenção e conservação de bens imóveis				27.636,00	
3.3.90.48.00	Outros Auxílios Financeiros a Pessoas Físicas				11.546,51	
3.3.90.48.01	auxilio financeiro a pessoas físicas				11.546,51	
3.3.90.93.00	Indenizações e Restituições				53.216,35	
3.3.90.93.99	diversas indenizações e restituições				53.216,35	
06001.20.606.02.000081	PROGRAMA INTERNET RURAL	35.000,00	0,00	35.000,00	5.423,00	29.577,00
3.3.90.00.00	Aplicações Diretas	35.000,00	0,00	35.000,00	5.423,00	29.577,00
3.3.90.93.00	Indenizações e Restituições				5.423,00	
3.3.90.93.99	diversas indenizações e restituições				5.423,00	
06001.20.608	Promoção da Produção Agropecuária	190.600,00	0,00	190.600,00	144.939,90	45.660,10
06001.20.608.02.000026	MANUTENÇÃO DO PROGRAMA DE INSEMINAÇÃO ARTIFICIAL	143.600,00	0,00	143.600,00	112.374,90	31.225,10
3.1.90.00.00	Aplicações Diretas	93.600,00	0,00	93.600,00	86.397,30	7.202,70

Município de SÃO MIGUEL DA BOA VISTA

Competência: 2022

Código	Títulos	Autorizada R\$			Despesa Realizada	Diferenças
		Créd. Orçam. e Suplemen.	Créd. Esp. e Extraord.	Total		
3.1.90.11.00	Vencimentos e Vantagens Fixas (Pessoal Civil)				69.897,87	
3.1.90.11.01	vencimentos e salários				64.577,64	
3.1.90.11.43	13º salário				5.320,23	
3.1.90.13.00	Obrigações Patronais				16.499,43	
3.1.90.13.02	contribuições previdenciárias – INSS				16.499,43	
3.3.90.00.00	Aplicações Diretas	50.000,00	0,00	50.000,00	25.977,60	24.022,40
3.3.90.30.00	Material de Consumo				25.977,60	
3.3.90.30.18	materiais e medicamentos p/uso veterinário				25.977,60	
06001.20.608.02.000060	MELHORAMENTO GENÉTICO	47.000,00	0,00	47.000,00	32.565,00	14.435,00
3.3.90.00.00	Aplicações Diretas	47.000,00	0,00	47.000,00	32.565,00	14.435,00
3.3.90.93.00	Indenizações e Restituições				32.565,00	
3.3.90.93.99	diversas indenizações e restituições				32.565,00	
07001	DEPARTAMENTO DE OBRAS E SERVICOS URBANOS	2.209.189,97	0,00	2.209.189,97	731.324,92	1.477.865,05
07001.15	Urbanismo	2.209.189,97	0,00	2.209.189,97	731.324,92	1.477.865,05
07001.15.451	Infra-Estrutura Urbana	2.131.280,72	0,00	2.131.280,72	731.324,92	1.399.955,80
07001.15.451.01.000023	PAVIMENTAÇÃO DE VIA URBANAS	1.467.982,97	0,00	1.467.982,97	240.453,80	1.227.529,17
4.4.90.00.00	Aplicações Diretas	1.467.982,97	0,00	1.467.982,97	240.453,80	1.227.529,17
4.4.90.51.00	Obras e Instalações				240.453,80	
4.4.90.51.91	obras em andamento				240.453,80	
07001.15.451.01.000026	CONSTRUÇÃO DE PASSEIOS PÚBLICOS	0,00	0,00	0,00	0,00	0,00
4.4.90.00.00	Aplicações Diretas	0,00	0,00	0,00	0,00	0,00
07001.15.451.01.000027	AQUISIÇÃO DE IMÓVEL PARA PRAÇA PÚBLICA	1.000,00	0,00	1.000,00	0,00	1.000,00
4.4.90.00.00	Aplicações Diretas	1.000,00	0,00	1.000,00	0,00	1.000,00
07001.15.451.01.000042	CONSTRUÇÃO ABRIGOS PASSAGEIROS_PER.URBANO	20.100,00	0,00	20.100,00	15.600,00	4.500,00
4.4.90.00.00	Aplicações Diretas	20.100,00	0,00	20.100,00	15.600,00	4.500,00
4.4.90.51.00	Obras e Instalações				15.600,00	
4.4.90.51.99	outras obras e instalações				15.600,00	

Município de SÃO MIGUEL DA BOA VISTA

Competência: 2022

Código	Títulos	Autorizada R\$			Despesa Realizada	Diferenças
		Créd. Orçam. e Suplemen.	Créd. Esp. e Extraord.	Total		
07001.15.451.01.000053	CONSTRUÇÃO DE LOMBADAS	0,00	0,00	0,00	0,00	0,00
3.3.90.00.00	Aplicações Diretas	0,00	0,00	0,00	0,00	0,00
4.4.90.00.00	Aplicações Diretas	0,00	0,00	0,00	0,00	0,00
07001.15.451.02.000029	MANUTENÇÃO DAS ATIVIDADES DO PERÍMETRO URBANO	642.197,75	0,00	642.197,75	475.271,12	166.926,63
3.1.90.00.00	Aplicações Diretas	0,00	0,00	0,00	0,00	0,00
3.3.90.00.00	Aplicações Diretas	634.548,44	0,00	634.548,44	475.271,12	159.277,32
3.3.90.30.00	Material de Consumo				157.424,16	
3.3.90.30.25	material para manutenção de bens móveis				82.995,26	
3.3.90.30.26	material elétrico e eletrônico				24.248,90	
3.3.90.30.99	outros materiais de consumo				50.180,00	
3.3.90.39.00	Outros Serviços de Terceiros (Pessoa Jurídica)				317.846,96	
3.3.90.39.05	serviços técnicos profissionais				443,90	
3.3.90.39.16	manutenção e conservação de bens imóveis				64.329,34	
3.3.90.39.28	coleta de lixo e demais resíduos				177.250,02	
3.3.90.39.43	serviços de energia elétrica				55.627,11	
3.3.90.39.78	limpeza e conservação				20.196,59	
4.4.90.00.00	Aplicações Diretas	7.649,31	0,00	7.649,31	0,00	7.649,31
07001.15.752	Energia Elétrica	77.909,25	0,00	77.909,25	0,00	77.909,25
07001.15.752.01.000055	AMPLIAÇÃO REDE ENERGIA ELÉT. E ILUM.PÚBLICA	77.909,25	0,00	77.909,25	0,00	77.909,25
4.4.90.00.00	Aplicações Diretas	77.909,25	0,00	77.909,25	0,00	77.909,25
07001.22	Indústria	0,00	0,00	0,00	0,00	0,00
07001.22.661	Promoção Industrial	0,00	0,00	0,00	0,00	0,00
07001.22.661.01.000028	AQUISIÇÃO ÁREA TERRA P/EMPEENDIMENTOS INDUSTRIAL	0,00	0,00	0,00	0,00	0,00
4.4.90.00.00	Aplicações Diretas	0,00	0,00	0,00	0,00	0,00
07001.22.661.01.000029	CONSTRUÇÃO DE INCUBATÓRIA E PAVILHÃO INDUSTRIAL	0,00	0,00	0,00	0,00	0,00
4.4.90.00.00	Aplicações Diretas	0,00	0,00	0,00	0,00	0,00
07002	FUNDO ROTATIVO DE HABITAÇÃO	1.000,00	0,00	1.000,00	0,00	1.000,00

Município de SÃO MIGUEL DA BOA VISTA

Competência: 2022

Código	Títulos	Autorizada R\$			Despesa Realizada	Diferenças
		Créd. Orçam. e Suplemen.	Créd. Esp. e Extraord.	Total		
07002.16	Habitação	1.000,00	0,00	1.000,00	0,00	1.000,00
07002.16.482	Habitação Urbana	1.000,00	0,00	1.000,00	0,00	1.000,00
07002.16.482.01.000057	AQUISIÇÃO IMÓVEL	500,00	0,00	500,00	0,00	500,00
4.4.90.00.00	Aplicações Diretas	500,00	0,00	500,00	0,00	500,00
07002.16.482.02.000032	MANUTENÇÃO DAS ATIVIDADES DO FUNDO ROTATIVO DE HABITAÇÃO	500,00	0,00	500,00	0,00	500,00
3.3.90.00.00	Aplicações Diretas	500,00	0,00	500,00	0,00	500,00
08001	DEPARTAMENTO DE ESTRADAS DE RODAGEM	3.854.281,82	0,00	3.854.281,82	2.151.601,30	1.702.680,52
08001.26	Transporte	3.854.281,82	0,00	3.854.281,82	2.151.601,30	1.702.680,52
08001.26.782	Transporte Rodoviário	3.854.281,82	0,00	3.854.281,82	2.151.601,30	1.702.680,52
08001.26.782.01.000031	AQUISIÇÃO DE MÁQUINAS, VEÍCULOS E EQUIPAMENTOS RODOVIÁRIOS	100,00	0,00	100,00	0,00	100,00
4.4.90.00.00	Aplicações Diretas	100,00	0,00	100,00	0,00	100,00
08001.26.782.01.000032	PAVIMENTAÇÃO DE ESTRADAS VICINAIS	1.677.899,05	0,00	1.677.899,05	310.705,74	1.367.193,31
4.4.90.00.00	Aplicações Diretas	1.677.899,05	0,00	1.677.899,05	310.705,74	1.367.193,31
4.4.90.51.00	Obras e Instalações				310.705,74	
4.4.90.51.91	obras em andamento				310.705,74	
08001.26.782.01.000035	CONSTRUÇÃO DE PONTILHÕES E BUEIROS	60.000,00	0,00	60.000,00	0,00	60.000,00
4.4.90.00.00	Aplicações Diretas	60.000,00	0,00	60.000,00	0,00	60.000,00
08001.26.782.01.000040	AQUISIÇÃO DE EQUIPAMENTOS E MATERIAL PERMANENTE	5.000,00	0,00	5.000,00	3.986,00	1.014,00
4.4.90.00.00	Aplicações Diretas	5.000,00	0,00	5.000,00	3.986,00	1.014,00
4.4.90.52.00	Equipamentos e Material Permanente				3.986,00	
4.4.90.52.34	máquinas, utensílios e equipamentos diversos				1.980,00	
4.4.90.52.42	mobiliário em geral				2.006,00	
08001.26.782.02.000033	MANUTENÇÃO DAS ATIVIDADES DA S.M.E.R	2.101.282,77	0,00	2.101.282,77	1.833.819,84	267.462,93
3.1.90.00.00	Aplicações Diretas	867.000,00	0,00	867.000,00	695.904,29	171.095,71
3.1.90.04.00	Contratação por Tempo Determinado				28.606,09	
3.1.90.04.04	obrigações patronais				5.825,27	
3.1.90.04.99	outros serviços temporários				22.780,82	

Município de SÃO MIGUEL DA BOA VISTA

Competência: 2022

Código	Títulos	Autorizada R\$			Despesa Realizada	Diferenças
		Créd. Orçam. e Suplemen.	Créd. Esp. e Extraord.	Total		
3.1.90.11.00	Vencimentos e Vantagens Fixas (Pessoal Civil)				544.575,71	
3.1.90.11.01	vencimentos e salários				504.841,97	
3.1.90.11.43	13º salário				37.364,13	
3.1.90.11.45	férias - abono constitucional				2.369,61	
3.1.90.13.00	Obrigações Patronais				122.722,49	
3.1.90.13.02	contribuições previdenciárias – INSS				122.722,49	
3.3.90.00.00	Aplicações Diretas	1.234.282,77	0,00	1.234.282,77	1.137.915,55	96.367,22
3.3.90.14.00	Diárias Civil				830,84	
3.3.90.14.14	diárias no país – civil				830,84	
3.3.90.30.00	Material de Consumo				918.746,16	
3.3.90.30.01	combustíveis e lubrificantes automotivos				468.425,72	
3.3.90.30.04	gás engarrafado				796,00	
3.3.90.30.07	gêneros de alimentação				2.791,51	
3.3.90.30.17	material de processamento de dados				330,00	
3.3.90.30.20	material de cama, mesa e banho				74,00	
3.3.90.30.21	material de copa e cozinha				371,46	
3.3.90.30.22	material de limpeza e produção de higienização				727,80	
3.3.90.30.24	material para manutenção de bens imóveis				232.207,08	
3.3.90.30.25	material para manutenção de bens móveis				210,00	
3.3.90.30.26	material elétrico e eletrônico				285,76	
3.3.90.30.28	material de proteção e segurança				1.699,40	
3.3.90.30.39	material para manutenção de veículos				204.596,75	
3.3.90.30.42	ferramentas				1.330,10	
3.3.90.30.99	outros materiais de consumo				4.900,58	
3.3.90.39.00	Outros Serviços de Terceiros (Pessoa Jurídica)				218.268,55	
3.3.90.39.05	serviços técnicos profissionais				621,46	
3.3.90.39.15	limpeza de veículos				4.108,90	

Município de SÃO MIGUEL DA BOA VISTA

Competência: 2022

Código	Títulos	Autorizada R\$			Despesa Realizada	Diferenças
		Créd. Orçam. e Suplemen.	Créd. Esp. e Extraord.	Total		
3.3.90.39.16	manutenção e conservação de bens imóveis				77.976,92	
3.3.90.39.17	manutenção e conservação de máquinas e equipamentos				455,00	
3.3.90.39.19	manutenção e conservação de veículos				99.839,20	
3.3.90.39.28	coleta de lixo e demais resíduos				2.873,20	
3.3.90.39.43	serviços de energia elétrica				7.750,55	
3.3.90.39.44	serviços de água e esgoto				180,00	
3.3.90.39.69	seguros em geral				713,45	
3.3.90.39.99	outros serviços de terceiros – pessoa jurídica				23.749,87	
3.3.90.40.00	Serviços de Tecnologia da Informação e Comunicação (TIC) – Pessoa Jurídica				70,00	
3.3.90.40.01	Locação de Equipamentos e Softwares				70,00	
08001.26.782.02.000034	MANUTENÇÃO E CONSERVAÇÃO GARAGEM DA S.M.E.R	10.000,00	0,00	10.000,00	3.089,72	6.910,28
3.3.90.00.00	Aplicações Diretas	10.000,00	0,00	10.000,00	3.089,72	6.910,28
3.3.90.30.00	Material de Consumo				2.534,72	
3.3.90.30.24	material para manutenção de bens imóveis				1.492,82	
3.3.90.30.26	material elétrico e eletrônico				691,90	
3.3.90.30.39	material para manutenção de veículos				350,00	
3.3.90.39.00	Outros Serviços de Terceiros (Pessoa Jurídica)				555,00	
3.3.90.39.16	manutenção e conservação de bens imóveis				555,00	
09001	ENCARGOS GERAIS DO MUNICIPIO	1.114.003,85	0,00	1.114.003,85	894.388,25	219.615,60
09001.28	Encargos Especiais	1.114.003,85	0,00	1.114.003,85	894.388,25	219.615,60
09001.28.843	Serviço da Dívida Interna	236.000,00	0,00	236.000,00	220.728,64	15.271,36
09001.28.843.09.000001	AMORTIZAÇÕES DA DÍVIDA PÚBLICA	236.000,00	0,00	236.000,00	220.728,64	15.271,36
3.2.90.00.00	Aplicações Diretas	20.000,00	0,00	20.000,00	6.112,15	13.887,85
3.2.90.21.00	Juros sobre a Dívida por Contrato				6.112,15	
3.2.90.21.99	outros juros da dívida contratada				6.112,15	
4.6.90.00.00	Aplicações Diretas	216.000,00	0,00	216.000,00	214.616,49	1.383,51
4.6.90.71.00	Principal da Dívida Contratual Resgatado				214.616,49	

Município de SÃO MIGUEL DA BOA VISTA

Competência: 2022

Código	Títulos	Autorizada R\$			Despesa Realizada	Diferenças
		Créd. Orçam. e Suplemen.	Créd. Esp. e Extraord.	Total		
4.6.90.71.99	outras amortizações da dívida contratada				214.616,49	
09001.28.845	Transferências	264.264,79	0,00	264.264,79	231.741,90	32.522,89
09001.28.845.09.000002	CONTRIBUIÇÕES AO PROGRAMA PASEP	264.264,79	0,00	264.264,79	231.741,90	32.522,89
3.3.90.00.00	Aplicações Diretas	264.264,79	0,00	264.264,79	231.741,90	32.522,89
3.3.90.47.00	Obrigações Tributárias e Contributivas				231.741,90	
3.3.90.47.12	contribuição para o PIS/PASEP				231.741,90	
09001.28.846	Outros Encargos Especiais	613.739,06	0,00	613.739,06	441.917,71	171.821,35
09001.28.846.09.000003	MANUTENÇÃO DOS CONVÊNIOS DE TRÂNSITO	111.739,06	0,00	111.739,06	26.762,90	84.976,16
3.3.90.00.00	Aplicações Diretas	108.739,06	0,00	108.739,06	26.762,90	81.976,16
3.3.90.30.00	Material de Consumo				19.829,61	
3.3.90.30.07	gêneros de alimentação				4.431,12	
3.3.90.30.17	material de processamento de dados				6.269,70	
3.3.90.30.22	material de limpeza e produção de higienização				311,19	
3.3.90.30.23	uniformes, tecidos e aviamentos				2.940,00	
3.3.90.30.24	material para manutenção de bens imóveis				105,50	
3.3.90.30.26	material elétrico e eletrônico				2.680,10	
3.3.90.30.39	material para manutenção de veículos				3.092,00	
3.3.90.36.00	Outros Serviços de Terceiros (Pessoa Física)				2.424,00	
3.3.90.36.45	jetons a conselheiros				2.424,00	
3.3.90.39.00	Outros Serviços de Terceiros (Pessoa Jurídica)				3.859,69	
3.3.90.39.15	limpeza de veículos				1.000,00	
3.3.90.39.16	manutenção e conservação de bens imóveis				1.240,00	
3.3.90.39.63	serviços gráficos e editoriais				570,00	
3.3.90.39.81	serviços bancários				149,00	
3.3.90.39.99	outros serviços de terceiros – pessoa jurídica				900,69	
3.3.90.40.00	Serviços de Tecnologia da Informação e Comunicação (TIC) – Pessoa Jurídica				649,60	
3.3.90.40.04	Comunicação de Dados				649,60	

Comparativo da Despesa Autorizada com a Realizada - Anexo 11

Município de SÃO MIGUEL DA BOA VISTA

Competência: 2022

Código	Títulos	Autorizada R\$			Despesa Realizada	Diferenças
		Créd. Orçam. e Suplemen.	Créd. Esp. e Extraord.	Total		
4.4.90.00.00	Aplicações Diretas	3.000,00	0,00	3.000,00	0,00	3.000,00
09001.28.846.09.000004	DESPESAS JUDICIAIS	490.000,00	0,00	490.000,00	414.251,21	75.748,79
3.3.90.00.00	Aplicações Diretas	490.000,00	0,00	490.000,00	414.251,21	75.748,79
3.3.90.36.00	Outros Serviços de Terceiros (Pessoa Física)				600,00	
3.3.90.36.99	outros serviços de terceiros – pessoa física				600,00	
3.3.90.39.00	Outros Serviços de Terceiros (Pessoa Jurídica)				163,24	
3.3.90.39.99	outros serviços de terceiros – pessoa jurídica				163,24	
3.3.90.91.00	Sentenças Judiciais				413.487,97	
3.3.90.91.01	precatórios - ativo civil / sentenças judiciais transitadas em julgado				188.993,74	
3.3.90.91.02	precatórios incluídos na Lei de Orçamento				77.698,13	
3.3.90.91.03	precatórios - inativo civil				81.209,95	
3.3.90.91.15	sentenças judiciais de pequeno valor				65.586,15	
09001.28.846.09.000005	MANUTENÇÃO DO CONVÊNIO FUNREBOM	12.000,00	0,00	12.000,00	903,60	11.096,40
3.3.90.00.00	Aplicações Diretas	7.000,00	0,00	7.000,00	903,60	6.096,40
3.3.90.39.00	Outros Serviços de Terceiros (Pessoa Jurídica)				903,60	
3.3.90.39.81	serviços bancários				903,60	
4.4.90.00.00	Aplicações Diretas	5.000,00	0,00	5.000,00	0,00	5.000,00
99099	RESERVA DE CONTIGÊNCIA	1.000,00	0,00	1.000,00	0,00	1.000,00
99099.99	Reserva Contingência	1.000,00	0,00	1.000,00	0,00	1.000,00
99099.99.999	Reserva Contingência	1.000,00	0,00	1.000,00	0,00	1.000,00
99099.99.999.09.000999	RESERVA DE CONTINGÊNCIA	1.000,00	0,00	1.000,00	0,00	1.000,00
9.9.99.00.00	A Definir (ou Res.Contingência)	1.000,00	0,00	1.000,00	0,00	1.000,00
	Total da Unidade Gestora	18.728.858,29	120.000,00	18.848.858,29	13.857.304,18	4.991.554,11

Unidade Gestora: Fundo Municipal da Criança e do Adolescente de São Miguel da Boa Vista

Código	Títulos	Autorizada R\$			Despesa Realizada	Diferenças
		Créd. Orçam. e Suplemen.	Créd. Esp. e Extraord.	Total		
05003	FUNDO MUNICIPAL DA CRIANÇA E DO ADOLESCENTE	35.908,28	0,00	35.908,28	13.839,01	22.069,27

Município de SÃO MIGUEL DA BOA VISTA

Competência: 2022

Código	Títulos	Autorizada R\$			Despesa Realizada	Diferenças
		Créd. Orçam. e Suplemen.	Créd. Esp. e Extraord.	Total		
05003.08	Assistência Social	35.908,28	0,00	35.908,28	13.839,01	22.069,27
05003.08.243	Assistência à Criança e ao Adolescente	35.908,28	0,00	35.908,28	13.839,01	22.069,27
05003.08.243.01.000041	AQUISIÇÃO DE EQUIPAMENTOS E MATERIAL PERMANENTE_FIA	2.000,00	0,00	2.000,00	0,00	2.000,00
4.4.90.00.00	Aplicações Diretas	2.000,00	0,00	2.000,00	0,00	2.000,00
05003.08.243.02.000048	MANUTENÇÃO DAS ATIVIDADES DO F.I.A	33.908,28	0,00	33.908,28	13.839,01	20.069,27
3.3.90.00.00	Aplicações Diretas	33.858,28	0,00	33.858,28	13.839,01	20.019,27
3.3.90.30.00	Material de Consumo				2.136,01	
3.3.90.30.07	gêneros de alimentação				1.692,11	
3.3.90.30.16	material de expediente				245,90	
3.3.90.30.99	outros materiais de consumo				198,00	
3.3.90.39.00	Outros Serviços de Terceiros (Pessoa Jurídica)				11.703,00	
3.3.90.39.79	serviços de apoio administrativo, técnico e operacional				2.700,00	
3.3.90.39.81	serviços bancários				183,00	
3.3.90.39.99	outros serviços de terceiros – pessoa jurídica				8.820,00	
4.4.90.00.00	Aplicações Diretas	50,00	0,00	50,00	0,00	50,00
	Total da Unidade Gestora	35.908,28	0,00	35.908,28	13.839,01	22.069,27

Unidade Gestora: Fundo Municipal de Assistência Social de São Miguel da Boa Vista

Código	Títulos	Autorizada R\$			Despesa Realizada	Diferenças
		Créd. Orçam. e Suplemen.	Créd. Esp. e Extraord.	Total		
05002	FUNDO MUNICIPAL DE ASSISTÊNCIA SOCIAL	1.527.535,18	0,00	1.527.535,18	1.088.048,82	439.486,36
05002.08	Assistência Social	1.527.535,18	0,00	1.527.535,18	1.088.048,82	439.486,36
05002.08.242	Assistência ao Portador de Deficiência	11.100,00	0,00	11.100,00	10.000,00	1.100,00
05002.08.242.02.000047	SUBVENÇÃO SOCIAL A APAE "MARISOL" DE MARAVILHA	11.100,00	0,00	11.100,00	10.000,00	1.100,00
3.3.50.00.00	Transferências a Instituições Privadas sem Fins Lucrativos	11.100,00	0,00	11.100,00	10.000,00	1.100,00
3.3.50.43.00	Subvenções Sociais				10.000,00	
3.3.50.43.02	transferências a instituições privadas de assistência social				10.000,00	
05002.08.243	Assistência à Criança e ao Adolescente	5.000,00	0,00	5.000,00	0,00	5.000,00

Município de SÃO MIGUEL DA BOA VISTA

Competência: 2022

Código	Títulos	Autorizada R\$			Despesa Realizada	Diferenças
		Créd. Orçam. e Suplemen.	Créd. Esp. e Extraord.	Total		
05002.08.243.02.000066	MANUTENÇÃO DE AÇÕES DE PROTEÇÃO À CRIANÇA E ADOLESCENTE	5.000,00	0,00	5.000,00	0,00	5.000,00
3.3.50.00.00	Transferências a Instituições Privadas sem Fins Lucrativos	5.000,00	0,00	5.000,00	0,00	5.000,00
05002.08.244	Assistência Comunitária	1.511.435,18	0,00	1.511.435,18	1.078.048,82	433.386,36
05002.08.244.01.000051	AQUISIÇÃO DE VEÍCULOS	92.600,00	0,00	92.600,00	92.500,00	100,00
4.4.90.00.00	Aplicações Diretas	92.600,00	0,00	92.600,00	92.500,00	100,00
4.4.90.52.00	Equipamentos e Material Permanente				92.500,00	
4.4.90.52.52	veículos de tração mecânica				92.500,00	
05002.08.244.01.000052	AQUISIÇÃO DE EQUIPAMENTOS E MATERIAL PERMANENTE	69.434,77	0,00	69.434,77	37.468,70	31.966,07
4.4.90.00.00	Aplicações Diretas	69.434,77	0,00	69.434,77	37.468,70	31.966,07
4.4.90.52.00	Equipamentos e Material Permanente				37.468,70	
4.4.90.52.34	máquinas, utensílios e equipamentos diversos				22.240,00	
4.4.90.52.35	equipamentos de processamento de dados				11.359,80	
4.4.90.52.42	mobiliário em geral				3.868,90	
05002.08.244.02.000044	MANUTENÇÃO DAS ATIVIDADES ASSISTÊNCIA SOCIAL GERAL	533.234,85	0,00	533.234,85	321.465,69	211.769,16
3.1.90.00.00	Aplicações Diretas	173.000,00	0,00	173.000,00	170.641,79	2.358,21
3.1.90.11.00	Vencimentos e Vantagens Fixas (Pessoal Civil)				142.833,08	
3.1.90.11.01	vencimentos e salários				125.100,28	
3.1.90.11.43	13º salário				17.732,80	
3.1.90.13.00	Obrigações Patronais				27.808,71	
3.1.90.13.02	contribuições previdenciárias – INSS				27.808,71	
3.3.90.00.00	Aplicações Diretas	360.134,85	0,00	360.134,85	150.823,90	209.310,95
3.3.90.08.00	Outros Benefícios Assistenciais				35.688,00	
3.3.90.08.01	auxílio-funeral				35.688,00	
3.3.90.14.00	Diárias Civil				24.094,36	
3.3.90.14.14	diárias no país – civil				24.094,36	
3.3.90.30.00	Material de Consumo				17.501,12	
3.3.90.30.01	combustíveis e lubrificantes automotivos				2.679,82	

Município de SÃO MIGUEL DA BOA VISTA

Competência: 2022

Código	Títulos	Autorizada R\$			Despesa Realizada	Diferenças
		Créd. Orçam. e Suplemen.	Créd. Esp. e Extraord.	Total		
3.3.90.30.07	gêneros de alimentação				13.440,90	
3.3.90.30.26	material elétrico e eletrônico				159,90	
3.3.90.30.39	material para manutenção de veículos				220,50	
3.3.90.30.99	outros materiais de consumo				1.000,00	
3.3.90.32.00	Material, Bens ou Serviço para Distribuição Gratuita				1.522,38	
3.3.90.32.99	outros materiais de distribuição gratuita				1.522,38	
3.3.90.33.00	Passagens e Despesas com Locomoção				1.812,63	
3.3.90.33.01	passagens para o país				1.812,63	
3.3.90.39.00	Outros Serviços de Terceiros (Pessoa Jurídica)				65.462,81	
3.3.90.39.15	limpeza de veículos				640,00	
3.3.90.39.53	serviços de assistência social				54.419,76	
3.3.90.39.63	serviços gráficos e editoriais				1.450,00	
3.3.90.39.81	serviços bancários				121,00	
3.3.90.39.99	outros serviços de terceiros – pessoa jurídica				8.832,05	
3.3.90.47.00	Obrigações Tributárias e Contributivas				4.742,60	
3.3.90.47.18	contribuição previdenciária sobre serviços de terceiros - PF				4.742,60	
4.4.90.00.00	Aplicações Diretas	100,00	0,00	100,00	0,00	100,00
05002.08.244.02.000045	MANUTENÇÃO DAS ATIVIDADES DO CRAS	733.551,92	0,00	733.551,92	626.614,43	106.937,49
3.1.90.00.00	Aplicações Diretas	349.000,00	0,00	349.000,00	304.329,50	44.670,50
3.1.90.11.00	Vencimentos e Vantagens Fixas (Pessoal Civil)				241.914,85	
3.1.90.11.01	vencimentos e salários				241.914,85	
3.1.90.13.00	Obrigações Patronais				62.414,65	
3.1.90.13.02	contribuições previdenciárias – INSS				62.414,65	
3.3.90.00.00	Aplicações Diretas	384.551,92	0,00	384.551,92	322.284,93	62.266,99
3.3.90.14.00	Diárias Civil				2.077,10	
3.3.90.14.14	diárias no país – civil				2.077,10	
3.3.90.30.00	Material de Consumo				92.471,23	

Município de SÃO MIGUEL DA BOA VISTA

Competência: 2022

Código	Títulos	Autorizada R\$			Despesa Realizada	Diferenças
		Créd. Orçam. e Suplemen.	Créd. Esp. e Extraord.	Total		
3.3.90.30.01	combustíveis e lubrificantes automotivos				2.661,30	
3.3.90.30.04	gás engarrafado				495,00	
3.3.90.30.07	gêneros de alimentação				72.446,05	
3.3.90.30.14	material educativo e esportivo				3.135,07	
3.3.90.30.15	material para festividades e homenagens				600,87	
3.3.90.30.16	material de expediente				144,60	
3.3.90.30.17	material de processamento de dados				460,80	
3.3.90.30.21	material de copa e cozinha				1.093,27	
3.3.90.30.22	material de limpeza e produção de higienização				2.837,12	
3.3.90.30.24	material para manutenção de bens imóveis				4.090,20	
3.3.90.30.26	material elétrico e eletrônico				1.217,92	
3.3.90.30.28	material de proteção e segurança				78,00	
3.3.90.30.39	material para manutenção de veículos				1.518,96	
3.3.90.30.99	outros materiais de consumo				1.692,07	
3.3.90.32.00	Material, Bens ou Serviço para Distribuição Gratuita				2.024,00	
3.3.90.32.99	outros materiais de distribuição gratuita				2.024,00	
3.3.90.33.00	Passagens e Despesas com Locomoção				1.505,13	
3.3.90.33.01	passagens para o país				1.505,13	
3.3.90.36.00	Outros Serviços de Terceiros (Pessoa Física)				73.246,74	
3.3.90.36.15	locação de imóveis				5.878,56	
3.3.90.36.99	outros serviços de terceiros – pessoa física				67.368,18	
3.3.90.39.00	Outros Serviços de Terceiros (Pessoa Jurídica)				122.287,26	
3.3.90.39.05	serviços técnicos profissionais				177,56	
3.3.90.39.15	limpeza de veículos				66,00	
3.3.90.39.16	manutenção e conservação de bens imóveis				804,60	
3.3.90.39.17	manutenção e conservação de máquinas e equipamentos				313,00	
3.3.90.39.41	fornecimento de alimentação				1.400,40	

Município de SÃO MIGUEL DA BOA VISTA

Competência: 2022

Código	Títulos	Autorizada R\$			Despesa Realizada	Diferenças
		Créd. Orçam. e Suplemen.	Créd. Esp. e Extraord.	Total		
3.3.90.39.43	serviços de energia elétrica				5.886,43	
3.3.90.39.44	serviços de água e esgoto				183,00	
3.3.90.39.50	serviços médico-hospitalar, odontológico e laboratorial				100,00	
3.3.90.39.63	serviços gráficos e editoriais				210,00	
3.3.90.39.69	seguros em geral				142,69	
3.3.90.39.81	serviços bancários				4.407,00	
3.3.90.39.99	outros serviços de terceiros – pessoa jurídica				108.596,58	
3.3.90.40.00	Serviços de Tecnologia da Informação e Comunicação (TIC) – Pessoa Jurídica				19.943,07	
3.3.90.40.01	Locação de Equipamentos e Softwares				14.503,49	
3.3.90.40.02	Desenvolvimento e Manutenção de Software				4.500,00	
3.3.90.40.05	Serviços de Telefonia Fixa d Móvel (Quando Integrarem Pacote de Comunicação de Dados)				939,58	
3.3.90.47.00	Obrigações Tributárias e Contributivas				8.730,40	
3.3.90.47.18	contribuição previdenciária sobre serviços de terceiros - PF				8.730,40	
05002.08.244.02.000069	CONSTRUÇÃO DO PREDIO DO CRAS	200,00	0,00	200,00	0,00	200,00
4.4.90.00.00	Aplicações Diretas	200,00	0,00	200,00	0,00	200,00
05002.08.244.02.000078	MANUTENÇÃO, READEQUAÇÃO E/OU CONSERVAÇÃO DO PRÉDIO A.SOCIAL	82.413,64	0,00	82.413,64	0,00	82.413,64
3.3.90.00.00	Aplicações Diretas	82.313,64	0,00	82.313,64	0,00	82.313,64
4.4.90.00.00	Aplicações Diretas	100,00	0,00	100,00	0,00	100,00
	Total da Unidade Gestora	1.527.535,18	0,00	1.527.535,18	1.088.048,82	439.486,36

Unidade Gestora: Fundo Municipal de Saúde de São Miguel da Boa Vista

Código	Títulos	Autorizada R\$			Despesa Realizada	Diferenças
		Créd. Orçam. e Suplemen.	Créd. Esp. e Extraord.	Total		
05001	FUNDO MUNICIPAL DE SAUDE	6.890.845,96	0,00	6.890.845,96	5.723.861,36	1.166.984,60
05001.10	Saúde	6.890.845,96	0,00	6.890.845,96	5.723.861,36	1.166.984,60
05001.10.301	Atenção Básica	5.020.701,68	0,00	5.020.701,68	4.216.684,73	804.016,95
05001.10.301.01.000036	AQUISIÇÃO DE IMÓVEL	100,00	0,00	100,00	0,00	100,00

Município de SÃO MIGUEL DA BOA VISTA

Competência: 2022

Código	Títulos	Autorizada R\$			Despesa Realizada	Diferenças
		Créd. Orçam. e Suplemen.	Créd. Esp. e Extraord.	Total		
4.4.90.00.00	Aplicações Diretas	100,00	0,00	100,00	0,00	100,00
05001.10.301.01.000037	AQUISIÇÃO VEÍCULOS_SAÚDE	657.000,00	0,00	657.000,00	456.000,00	201.000,00
4.4.90.00.00	Aplicações Diretas	657.000,00	0,00	657.000,00	456.000,00	201.000,00
4.4.90.52.00	Equipamentos e Material Permanente				456.000,00	
4.4.90.52.52	veículos de tração mecânica				456.000,00	
05001.10.301.01.000066	AQUISIÇÃO DE EQUIPAMENTOS E MATERIAL PERMANENTE	109.850,00	0,00	109.850,00	62.575,06	47.274,94
4.4.90.00.00	Aplicações Diretas	109.850,00	0,00	109.850,00	62.575,06	47.274,94
4.4.90.52.00	Equipamentos e Material Permanente				62.575,06	
4.4.90.52.06	aparelhos e equipamentos de comunicação				1.994,00	
4.4.90.52.08	aparelhos, equipamentos, utensílios médico-odontológico, laboratorial e hospitalar				19.634,16	
4.4.90.52.30	máquinas e equipamentos energéticos				2.319,90	
4.4.90.52.35	equipamentos de processamento de dados				17.010,00	
4.4.90.52.38	máquinas, ferramentas e utensílios de oficina				1.760,00	
4.4.90.52.42	mobiliário em geral				19.857,00	
05001.10.301.02.000035	MANUTENÇÃO DAS ATIVIDADES DA ATENÇÃO BÁSICA (AB)	4.038.651,68	0,00	4.038.651,68	3.624.621,91	414.029,77
3.1.90.00.00	Aplicações Diretas	2.261.589,88	0,00	2.261.589,88	1.980.738,02	280.851,86
3.1.90.04.00	Contratação por Tempo Determinado				105.735,42	
3.1.90.04.02	serviços temporários de agentes de saúde				54.329,10	
3.1.90.04.04	obrigações patronais				23.978,62	
3.1.90.04.99	outros serviços temporários				27.427,70	
3.1.90.11.00	Vencimentos e Vantagens Fixas (Pessoal Civil)				1.549.455,75	
3.1.90.11.01	vencimentos e salários				1.429.746,82	
3.1.90.11.43	13º salário				119.231,19	
3.1.90.11.45	férias - abono constitucional				477,74	
3.1.90.13.00	Obrigações Patronais				325.546,85	
3.1.90.13.02	contribuições previdenciárias – INSS				325.546,85	
3.3.90.00.00	Aplicações Diretas	1.774.861,80	0,00	1.774.861,80	1.642.529,58	132.332,22

Município de SÃO MIGUEL DA BOA VISTA

Competência: 2022

Código	Títulos	Autorizada R\$			Despesa Realizada	Diferenças
		Créd. Orçam. e Suplemen.	Créd. Esp. e Extraord.	Total		
3.3.90.14.00	Diárias Civil				71.237,71	
3.3.90.14.14	diárias no país – civil				71.237,71	
3.3.90.30.00	Material de Consumo				541.934,01	
3.3.90.30.01	combustíveis e lubrificantes automotivos				170.346,36	
3.3.90.30.04	gás engarrafado				6.561,08	
3.3.90.30.07	gêneros de alimentação				12.031,74	
3.3.90.30.10	material odontológico				13.153,89	
3.3.90.30.14	material educativo e esportivo				1.410,00	
3.3.90.30.15	material para festividades e homenagens				199,98	
3.3.90.30.16	material de expediente				6.193,67	
3.3.90.30.17	material de processamento de dados				15.663,20	
3.3.90.30.19	material de acondicionamento e embalagem				207,60	
3.3.90.30.20	material de cama, mesa e banho				1.889,00	
3.3.90.30.21	material de copa e cozinha				2.123,36	
3.3.90.30.22	material de limpeza e produção de higienização				13.679,71	
3.3.90.30.23	uniformes, tecidos e aviamentos				2.172,00	
3.3.90.30.24	material para manutenção de bens imóveis				4.008,24	
3.3.90.30.25	material para manutenção de bens móveis				1.718,18	
3.3.90.30.26	material elétrico e eletrônico				10.663,12	
3.3.90.30.28	material de proteção e segurança				6.670,86	
3.3.90.30.36	material hospitalar				171.210,15	
3.3.90.30.39	material para manutenção de veículos				70.695,29	
3.3.90.30.43	material para reabilitação profissional				380,00	
3.3.90.30.44	material de sinalização visual e afins				1.206,00	
3.3.90.30.99	outros materiais de consumo				29.750,58	
3.3.90.32.00	Material, Bens ou Serviço para Distribuição Gratuita				68.882,83	
3.3.90.32.02	medicamentos				22.852,67	

Município de SÃO MIGUEL DA BOA VISTA

Competência: 2022

Código	Títulos	Autorizada R\$			Despesa Realizada	Diferenças
		Créd. Orçam. e Suplemen.	Créd. Esp. e Extraord.	Total		
3.3.90.32.99	outros materiais de distribuição gratuita				46.030,16	
3.3.90.33.00	Passagens e Despesas com Locomoção				5.638,55	
3.3.90.33.01	passagens para o país				5.638,55	
3.3.90.36.00	Outros Serviços de Terceiros (Pessoa Física)				452,00	
3.3.90.36.30	serviços médicos e odontológicos				420,00	
3.3.90.36.99	outros serviços de terceiros – pessoa física				32,00	
3.3.90.39.00	Outros Serviços de Terceiros (Pessoa Jurídica)				900.438,30	
3.3.90.39.05	serviços técnicos profissionais				88,78	
3.3.90.39.15	limpeza de veículos				11.158,50	
3.3.90.39.16	manutenção e conservação de bens imóveis				11.071,60	
3.3.90.39.17	manutenção e conservação de máquinas e equipamentos				9.976,94	
3.3.90.39.19	manutenção e conservação de veículos				8.764,00	
3.3.90.39.20	manutenção e conservação de bens móveis de outras naturezas				2.366,04	
3.3.90.39.28	coleta de lixo e demais resíduos				14.484,90	
3.3.90.39.41	fornecimento de alimentação				26.711,00	
3.3.90.39.43	serviços de energia elétrica				38.897,67	
3.3.90.39.44	serviços de água e esgoto				1.578,90	
3.3.90.39.48	serviços de seleção e treinamento				9.560,00	
3.3.90.39.50	serviços médico-hospitalar, odontológico e laboratorial				604.670,11	
3.3.90.39.63	serviços gráficos e editoriais				9.686,84	
3.3.90.39.65	serviços de apoio ao ensino				10.121,18	
3.3.90.39.69	seguros em geral				10.314,63	
3.3.90.39.74	frete e transportes de encomendas				1.367,79	
3.3.90.39.75	multas e infrações de trânsito				601,02	
3.3.90.39.78	limpeza e conservação				1.600,00	
3.3.90.39.79	serviços de apoio administrativo, técnico e operacional				8.772,00	
3.3.90.39.81	serviços bancários				7.518,14	

Município de SÃO MIGUEL DA BOA VISTA

Competência: 2022

Código	Títulos	Autorizada R\$			Despesa Realizada	Diferenças
		Créd. Orçam. e Suplemen.	Créd. Esp. e Extraord.	Total		
3.3.90.39.88	serviços de publicidade e propaganda				2.200,00	
3.3.90.39.99	outros serviços de terceiros – pessoa jurídica				108.928,26	
3.3.90.40.00	Serviços de Tecnologia da Informação e Comunicação (TIC) – Pessoa Jurídica				15.179,29	
3.3.90.40.01	Locação de Equipamentos e Softwares				13.054,94	
3.3.90.40.05	Serviços de Telefonia Fixa d Móvel (Quando Integram Pacote de Comunicação de Dados)				2.124,35	
3.3.90.92.00	Despesas de Exercícios Anteriores				27.448,96	
3.3.90.92.93	indenizações e restituições				27.448,96	
3.3.90.93.00	Indenizações e Restituições				11.317,93	
3.3.90.93.99	diversas indenizações e restituições				11.317,93	
4.4.90.00.00	Aplicações Diretas	2.200,00	0,00	2.200,00	1.354,31	845,69
4.4.90.51.00	Obras e Instalações				1.354,31	
4.4.90.51.99	outras obras e instalações				1.354,31	
05001.10.301.02.000036	CONSERVAÇÃO E MANUTENÇÃO DO PRÉDIO UBS	100.000,00	0,00	100.000,00	18.282,86	81.717,14
3.3.90.00.00	Aplicações Diretas	100.000,00	0,00	100.000,00	18.282,86	81.717,14
3.3.90.30.00	Material de Consumo				6.977,86	
3.3.90.30.24	material para manutenção de bens imóveis				6.898,05	
3.3.90.30.26	material elétrico e eletrônico				79,81	
3.3.90.39.00	Outros Serviços de Terceiros (Pessoa Jurídica)				11.305,00	
3.3.90.39.16	manutenção e conservação de bens imóveis				9.245,00	
3.3.90.39.78	limpeza e conservação				2.060,00	
05001.10.301.02.000073	APOIO À MANUTENÇÃO DO PÓLO DE ACADEMIA DA SAÚDE (AB)	115.100,00	0,00	115.100,00	55.204,90	59.895,10
3.1.90.00.00	Aplicações Diretas	35.000,00	0,00	35.000,00	0,00	35.000,00
3.3.90.00.00	Aplicações Diretas	55.000,00	0,00	55.000,00	45.464,90	9.535,10
3.3.90.30.00	Material de Consumo				24.368,75	
3.3.90.30.07	gêneros de alimentação				506,50	
3.3.90.30.14	material educativo e esportivo				5.880,00	
3.3.90.30.24	material para manutenção de bens imóveis				1.300,00	

Município de SÃO MIGUEL DA BOA VISTA

Competência: 2022

Código	Títulos	Autorizada R\$			Despesa Realizada	Diferenças
		Créd. Orçam. e Suplemen.	Créd. Esp. e Extraord.	Total		
3.3.90.30.31	sementes, mudas de plantas e insumos				16.682,25	
3.3.90.39.00	Outros Serviços de Terceiros (Pessoa Jurídica)				21.096,15	
3.3.90.39.16	manutenção e conservação de bens imóveis				19,50	
3.3.90.39.99	outros serviços de terceiros – pessoa jurídica				21.076,65	
4.4.90.00.00	Aplicações Diretas	25.100,00	0,00	25.100,00	9.740,00	15.360,00
4.4.90.52.00	Equipamentos e Material Permanente				9.740,00	
4.4.90.52.10	aparelhos e equipamentos para esportes e diversões				9.740,00	
05001.10.302	Assistência Hospitalar e Ambulatorial	1.411.565,43	0,00	1.411.565,43	1.160.921,46	250.643,97
05001.10.302.02.000074	MANUTENÇÃO DA MÉDIA E ALTA COMPLEXIDADE	1.411.565,43	0,00	1.411.565,43	1.160.921,46	250.643,97
3.1.71.00.00	Transferência a Consórcios Público	665,28	0,00	665,28	665,28	0,00
3.1.71.70.00	Rateio pela Participação em Consórcio Público				665,28	
3.1.71.70.01	Participação em Consórcio Público				665,28	
3.3.71.00.00	Transferência a Consórcios Público	2.370,56	0,00	2.370,56	2.370,56	0,00
3.3.71.70.00	Rateio pela Participação em Consórcio Público				2.370,56	
3.3.71.70.01	Participação em Consórcio Público				2.370,56	
3.3.90.00.00	Aplicações Diretas	1.231.106,10	0,00	1.231.106,10	1.004.489,31	226.616,79
3.3.90.14.00	Diárias Civil				830,84	
3.3.90.14.14	diárias no país – civil				830,84	
3.3.90.30.00	Material de Consumo				35.070,03	
3.3.90.30.04	gás engarrafado				250,00	
3.3.90.30.43	material para reabilitação profissional				34.820,03	
3.3.90.36.00	Outros Serviços de Terceiros (Pessoa Física)				1.260,00	
3.3.90.36.30	serviços médicos e odontológicos				1.260,00	
3.3.90.39.00	Outros Serviços de Terceiros (Pessoa Jurídica)				959.779,85	
3.3.90.39.50	serviços médico-hospitalar, odontológico e laboratorial				947.161,35	
3.3.90.39.69	seguros em geral				5.935,00	
3.3.90.39.99	outros serviços de terceiros – pessoa jurídica				6.683,50	

Município de SÃO MIGUEL DA BOA VISTA

Competência: 2022

Código	Títulos	Autorizada R\$			Despesa Realizada	Diferenças
		Créd. Orçam. e Suplemen.	Créd. Esp. e Extraord.	Total		
3.3.90.92.00	Despesas de Exercícios Anteriores				7.548,59	
3.3.90.92.93	indenizações e restituições				7.548,59	
3.3.93.00.00	Aplicação Direta Decorrente de Operação de Órgãos, Fundos e Entidades dos Orçam. Fiscal e da Segurid	177.423,49	0,00	177.423,49	153.396,31	24.027,18
3.3.93.70.00	Rateio pela Participação em Consórcio Público				153.396,31	
3.3.93.70.01	Participação em Consórcio Público				153.396,31	
05001.10.303	Suporte Profilático e Terapêutico	242.960,83	0,00	242.960,83	194.441,69	48.519,14
05001.10.303.02.000064	MANUTENÇÃO DA ASSISTÊNCIA FARMACÊUTICA_ ATENÇÃO BÁSICA	242.960,83	0,00	242.960,83	194.441,69	48.519,14
3.3.90.00.00	Aplicações Diretas	242.960,83	0,00	242.960,83	194.441,69	48.519,14
3.3.90.30.00	Material de Consumo				353,52	
3.3.90.30.36	material hospitalar				353,52	
3.3.90.32.00	Material, Bens ou Serviço para Distribuição Gratuita				187.732,34	
3.3.90.32.02	medicamentos				187.732,34	
3.3.90.39.00	Outros Serviços de Terceiros (Pessoa Jurídica)				1.200,00	
3.3.90.39.50	serviços médico-hospitalar, odontológico e laboratorial				1.200,00	
3.3.90.93.00	Indenizações e Restituições				5.155,83	
3.3.90.93.02	restituições				5.155,83	
05001.10.304	Vigilância Sanitária	76.491,58	0,00	76.491,58	53.314,89	23.176,69
05001.10.304.02.000041	MANUTENÇÃO DAS ATIVIDADES DE VIGILÂNCIA SANITÁRIA	76.491,58	0,00	76.491,58	53.314,89	23.176,69
3.1.90.00.00	Aplicações Diretas	67.050,00	0,00	67.050,00	44.962,54	22.087,46
3.1.90.11.00	Vencimentos e Vantagens Fixas (Pessoal Civil)				33.975,85	
3.1.90.11.01	vencimentos e salários				30.654,67	
3.1.90.11.43	13º salário				3.321,18	
3.1.90.13.00	Obrigações Patronais				10.986,69	
3.1.90.13.02	contribuições previdenciárias – INSS				10.986,69	
3.3.90.00.00	Aplicações Diretas	9.441,58	0,00	9.441,58	8.352,35	1.089,23
3.3.90.14.00	Diárias Civil				2.492,52	
3.3.90.14.14	diárias no país – civil				2.492,52	

Município de SÃO MIGUEL DA BOA VISTA

Competência: 2022

Código	Títulos	Autorizada R\$			Despesa Realizada	Diferenças
		Créd. Orçam. e Suplemen.	Créd. Esp. e Extraord.	Total		
3.3.90.30.00	Material de Consumo				4.775,59	
3.3.90.30.01	combustíveis e lubrificantes automotivos				1.646,80	
3.3.90.30.07	gêneros de alimentação				467,83	
3.3.90.30.39	material para manutenção de veículos				2.660,96	
3.3.90.39.00	Outros Serviços de Terceiros (Pessoa Jurídica)				1.084,24	
3.3.90.39.15	limpeza de veículos				68,00	
3.3.90.39.19	manutenção e conservação de veículos				916,60	
3.3.90.39.81	serviços bancários				99,64	
05001.10.305	Vigilância Epidemiológica	127.126,44	0,00	127.126,44	95.575,94	31.550,50
05001.10.305.02.000042	MANUTENÇÃO DAS ATIVIDADES DA VIGILÊNCIA EPIDEMIOLÓGICA	127.126,44	0,00	127.126,44	95.575,94	31.550,50
3.1.90.00.00	Aplicações Diretas	124.242,90	0,00	124.242,90	93.067,37	31.175,53
3.1.90.11.00	Vencimentos e Vantagens Fixas (Pessoal Civil)				48.315,53	
3.1.90.11.01	vencimentos e salários				41.960,17	
3.1.90.11.43	13º salário				6.355,36	
3.1.90.13.00	Obrigações Patronais				44.751,84	
3.1.90.13.02	contribuições previdenciárias – INSS				44.751,84	
3.3.90.00.00	Aplicações Diretas	2.883,54	0,00	2.883,54	2.508,57	374,97
3.3.90.14.00	Diárias Civil				1.661,68	
3.3.90.14.14	diárias no país – civil				1.661,68	
3.3.90.30.00	Material de Consumo				461,89	
3.3.90.30.07	gêneros de alimentação				71,89	
3.3.90.30.23	uniformes, tecidos e aviamentos				390,00	
3.3.90.39.00	Outros Serviços de Terceiros (Pessoa Jurídica)				385,00	
3.3.90.39.99	outros serviços de terceiros – pessoa jurídica				385,00	
05001.10.306	Alimentação e Nutrição	12.000,00	0,00	12.000,00	2.922,65	9.077,35
05001.10.306.02.000082	PROGRAMA ALIMENTAÇÃO E NUTRIÇÃO	12.000,00	0,00	12.000,00	2.922,65	9.077,35
3.3.90.00.00	Aplicações Diretas	12.000,00	0,00	12.000,00	2.922,65	9.077,35

Município de SÃO MIGUEL DA BOA VISTA

Competência: 2022

Código	Títulos	Autorizada R\$			Despesa Realizada	Diferenças
		Créd. Orçam. e Suplemen.	Créd. Esp. e Extraord.	Total		
3.3.90.30.00	Material de Consumo				2.551,25	
3.3.90.30.07	gêneros de alimentação				2.469,45	
3.3.90.30.21	material de copa e cozinha				81,80	
3.3.90.32.00	Material, Bens ou Serviço para Distribuição Gratuita				371,40	
3.3.90.32.99	outros materiais de distribuição gratuita				371,40	
	Total da Unidade Gestora	6.890.845,96	0,00	6.890.845,96	5.723.861,36	1.166.984,60

Unidade Gestora: Câmara Municipal de São Miguel da Boa Vista

Código	Títulos	Autorizada R\$			Despesa Realizada	Diferenças
		Créd. Orçam. e Suplemen.	Créd. Esp. e Extraord.	Total		
01001	CAMARA DE VEREADORES	1.016.000,00	0,00	1.016.000,00	873.956,21	142.043,79
01001.01	Legislativa	1.016.000,00	0,00	1.016.000,00	873.956,21	142.043,79
01001.01.031	Ação Legislativa	1.016.000,00	0,00	1.016.000,00	873.956,21	142.043,79
01001.01.031.02.000001	MANUTENÇÃO DAS ATIVIDADES DO PODER LEGISLATIVO	1.016.000,00	0,00	1.016.000,00	873.956,21	142.043,79
3.1.90.00.00	Aplicações Diretas	653.000,00	0,00	653.000,00	616.166,88	36.833,12
3.1.90.11.00	Vencimentos e Vantagens Fixas (Pessoal Civil)				522.075,08	
3.1.90.11.01	vencimentos e salários				471.597,12	
3.1.90.11.43	13º salário				46.874,13	
3.1.90.11.45	férias - abono constitucional				3.603,83	
3.1.90.13.00	Obrigações Patronais				94.091,80	
3.1.90.13.02	contribuições previdenciárias – INSS				94.091,80	
3.3.90.00.00	Aplicações Diretas	323.000,00	0,00	323.000,00	240.490,53	82.509,47
3.3.90.14.00	Diárias Civil				112.676,26	
3.3.90.14.14	diárias no país – civil				112.676,26	
3.3.90.30.00	Material de Consumo				7.747,25	
3.3.90.30.17	material de processamento de dados				390,00	
3.3.90.30.21	material de copa e cozinha				1.549,87	
3.3.90.30.22	material de limpeza e produção de higienização				1.364,20	

Município de SÃO MIGUEL DA BOA VISTA

Competência: 2022

Código	Títulos	Autorizada R\$			Despesa Realizada	Diferenças
		Créd. Orçam. e Suplemen.	Créd. Esp. e Extraord.	Total		
3.3.90.30.24	material para manutenção de bens imóveis				3.940,00	
3.3.90.30.26	material elétrico e eletrônico				69,90	
3.3.90.30.99	outros materiais de consumo				433,28	
3.3.90.36.00	Outros Serviços de Terceiros (Pessoa Física)				16.532,20	
3.3.90.36.15	locação de imóveis				14.152,20	
3.3.90.36.18	manutenção e conservação de equipamentos				300,00	
3.3.90.36.25	serviços de limpeza e conservação				2.080,00	
3.3.90.39.00	Outros Serviços de Terceiros (Pessoa Jurídica)				58.078,07	
3.3.90.39.05	serviços técnicos profissionais				9.534,00	
3.3.90.39.12	locação de máquinas e equipamentos				1.320,00	
3.3.90.39.25	serviços de instalação de máquinas, equipamentos e afins				130,00	
3.3.90.39.43	serviços de energia elétrica				2.680,24	
3.3.90.39.44	serviços de água e esgoto				362,40	
3.3.90.39.47	serviços de comunicação em geral				250,00	
3.3.90.39.48	serviços de seleção e treinamento				28.905,00	
3.3.90.39.59	serviços de áudio, vídeo e foto				7.800,00	
3.3.90.39.81	serviços bancários				655,62	
3.3.90.39.99	outros serviços de terceiros – pessoa jurídica				5.465,23	
3.3.90.39.64	Telefonia Fixa e Móvel (Que Não Integrem Pacote de Comunicação De Dados)				975,58	
3.3.90.40.00	Serviços de Tecnologia da Informação e Comunicação (TIC) – Pessoa Jurídica				33.886,10	
3.3.90.40.02	Desenvolvimento e Manutenção de Software				1.518,63	
3.3.90.40.14	Tratamento de Dados				31.167,47	
3.3.90.40.99	Outros Serviços de Tecnologia da Informação e Comunicação				1.200,00	
3.3.90.47.00	Obrigações Tributárias e Contributivas				128,00	
3.3.90.47.18	contribuição previdenciária sobre serviços de terceiros - PF				128,00	
3.3.90.93.00	Indenizações e Restituições				11.442,65	
3.3.90.93.04	indenização de transporte				11.442,65	

Comparativo da Despesa Autorizada com a Realizada - Anexo 11

Município de SÃO MIGUEL DA BOA VISTA

Competência: 2022

Código	Títulos	Autorizada R\$			Despesa Realizada	Diferenças
		Créd. Orçam. e Suplemen.	Créd. Esp. e Extraord.	Total		
4.4.90.00.00	Aplicações Diretas	40.000,00	0,00	40.000,00	17.298,80	22.701,20
4.4.90.52.00	Equipamentos e Material Permanente				17.298,80	
4.4.90.52.42	mobiliário em geral				17.298,80	
	Total da Unidade Gestora	1.016.000,00	0,00	1.016.000,00	873.956,21	142.043,79
	Total Geral	28.199.147,71	120.000,00	28.319.147,71	21.557.009,58	6.762.138,13

ATA Nº 02/2023

CONSELHO MUNICIPAL DE DIREITOS DA CRIANÇA E DO ADOLESCENTE – CMDCA

No vigésimo terceiro dia do mês de fevereiro de dois mil e vinte e três reuniram-se na sala de reuniões do Centro Municipal de Saúde Romano Cassol, sito na Rua São Luiz, número 440, centro os membros do Conselho Municipal e Direitos da Criança e do Adolescente. Para dar início a reunião a Presidente do Conselho Geni Inês Schwerz falou sobre a primeira pauta da reunião que se tratava do Processo de Escolha do Conselho Tutelar e sobre as orientações que foram enviadas pelo MP ao Conselho, foram debatidos temas relacionados ao Processo onde a Presidente ressaltou que o Processo é de responsabilidade do CMDCA juntamente com Administração Pública onde foi decidido aguardar mais orientações sobre o mesmo, na live que acontecerá na sexta-feira dia vinte e quatro de fevereiro de dois mil e três no canal da FECAM que será ministrado pelo Grupo de Trabalho do Estado de Santa Catarina e que o Conselho deverá se reunir novamente em caráter extraordinário para definir os procedimentos que deverão ser seguidos. Geni falou também, sobre o segundo tema da pauta que é a prestação de contas do FIA, onde a Secretária Vanessa Júlia Kluge repassou aos presentes cópia dos relatórios contábeis fornecidos pela Contabilidade onde constam os empenhos realizados utilizando recursos do FIA, dentre eles estão gastos com contratação de assessoria para o SGDCA, elaboração de documentos técnicos como Planos Políticos Pedagógicos, Seminários Municipais, capacitações sobre ESCUTA ESPECIALIZADA, aquisição de materiais gráficos, administrativos e de alimentação ofertados aos participantes e atores do SGDCA, após verificados os documentos todos os presentes aprovaram a utilização dos mesmos emitindo também o parecer conclusivo aprovado. Sem mais para o momento eu Vanessa Júlia Kluge, Secretária do Conselho, redigi esta ata que após lida e aprovada será assinada por todos os presentes.

Vanessa Kluge, Tania S. Marschlieski, Ricardo Zornier Bonfanti,
Geni Inês Schwerz, Camilla Hense, Juânia Dalmaço Klein
e Peli Welter Bloide Nettel

FUNDO MUNICIPAL DO IDOSO
CONSELHO MUNICIPAL DO IDOSO

PARECER CONCLUSIVO

IDENTIFICAÇÃO

NOME DA PREFEITURA MUNICIPAL:	UF: SC
PREFEITURA MUNICIPAL DE SÃO MIGUEL DA BOA VISTA	
CNPJ: 80.912.124/0001-82	EXERCÍCIO:
	2022

PARECER

PARECER DO CONSELHO MUNICIPAL DO IDOSO		
Os registros contábeis e demonstrativos gerenciais mensais são mantidos atualizados conforme o repasse dos recursos. Os recursos foram utilizados conforme a necessidade mediante atividades desenvolvidas na Política Municipal da Pessoa Idosa. É importante destacar que para a execução das atividades foram utilizados recursos ordinários de aplicação por parte do município além de recursos vinculados de responsabilidade de cada Política que executou atividades organizadas pela Coordenadora Municipal do Idoso.		
CONCLUSÃO DA ANÁLISE DA PRESTAÇÃO DE CONTAS		
<input checked="" type="checkbox"/> REGULAR	<input type="checkbox"/> REGULAR COM RESSALVAS	<input type="checkbox"/>
IRREGULAR		

AUTENTICAÇÃO

AUTENTICAÇÃO DO CONSELHO MUNICIPAL DO IDOSO	
<p><i>Janara Kluge, Inês Werschenfeldter, Magrid Koch</i> <i>Aluizio R. Palkmann, Teresinha Jaeger, Juânica D. Klein</i> <i>Geni Inês Schwert</i></p>	
SÃO MIGUEL DA BOA VISTA (SC), 23 DE FEVEREIRO DE 2023.	
<p><u><i>Teresinha Jaeger</i></u> TERESINHA OTÍLIA JAÉGER CPF: 80791654915 PRESIDENTE CMI</p>	

Comparativo da Receita Orçada com a Arrecadada - Anexo 10

Município de SÃO MIGUEL DA BOA VISTA

Competência: 2022

Código	Especificação	Orçada	Arrecadada	Diferença	
				Para Mais	Para Menos
	RECEITAS	23.531.455,38	27.091.744,74	3.560.289,36	0,00
10000000	Receitas Correntes	23.531.355,38	26.276.744,74	2.745.389,36	0,00
11000000	Impostos, Taxas e Contribuições de Melhoria	370.589,92	1.040.049,53	669.459,61	0,00
11100000	Impostos	351.146,46	984.836,26	633.689,80	0,00
11130000	Impostos sobre a Renda e Proventos de Qualquer Natureza	186.078,02	507.093,50	321.015,48	0,00
11130300	Imposto sobre a Renda - Retido na Fonte	186.078,02	507.093,50	321.015,48	0,00
11130311	Imposto sobre a Renda - Retido na Fonte - Trabalho - Principal	179.808,32	284.232,96	104.424,64	0,00
	Recursos Ordinários	96.197,44	159.170,64	62.973,20	0,00
	Receitas de Impostos e Transf de Impostos: Educação	52.144,42	76.742,80	24.598,38	0,00
	Receitas de Impostos e Transf de impostos: Saúde	31.466,46	48.319,52	16.853,06	0,00
11130341	Imposto sobre a Renda - Retido na Fonte - Outros Rendimentos - Principal	6.269,70	222.860,54	216.590,84	0,00
	Recursos Ordinários	3.354,26	121.610,10	118.255,84	0,00
	Receitas de Impostos e Transf de Impostos: Educação	1.818,24	62.949,96	61.131,72	0,00
	Receitas de Impostos e Transf de impostos: Saúde	1.097,20	38.300,48	37.203,28	0,00
11180000	Impostos Específicos de Estados, DF e Municípios	165.068,44	477.742,76	312.674,32	0,00
11180100	Impostos sobre o Patrimônio para Estados/DF/Municípios	112.669,02	277.098,16	164.429,14	0,00
11180111	Imposto sobre a Propriedade Predial e Territorial Urbana - Principal	51.000,00	65.793,66	14.793,66	0,00
	Recursos Ordinários	27.000,00	36.845,39	9.845,39	0,00
	Receitas de Impostos e Transf de Impostos: Educação	15.000,00	17.763,80	2.763,80	0,00
	Receitas de Impostos e Transf de impostos: Saúde	9.000,00	11.184,47	2.184,47	0,00
11180112	Imposto sobre a Propriedade Predial e Territorial Urbana - Multas e Juros de Mora	23,54	87,36	63,82	0,00
	Recursos Ordinários	12,62	48,99	36,37	0,00
	Receitas de Impostos e Transf de Impostos: Educação	6,80	23,55	16,75	0,00
	Receitas de Impostos e Transf de impostos: Saúde	4,12	14,82	10,70	0,00
11180113	Imposto sobre a Propriedade Predial e Territorial Urbana - Dívida Ativa	0,00	111,14	111,14	0,00
	Recursos Ordinários	0,00	71,71	71,71	0,00
	Receitas de Impostos e Transf de Impostos: Educação	0,00	24,20	24,20	0,00
	Receitas de Impostos e Transf de impostos: Saúde	0,00	15,23	15,23	0,00
11180114	Imposto sobre a Propriedade Predial e Territorial Urbana - Dívida Ativa - Multas e Juros de Mora da	0,00	21,37	21,37	0,00
	Recursos Ordinários	0,00	11,98	11,98	0,00
	Receitas de Impostos e Transf de Impostos: Educação	0,00	5,76	5,76	0,00
	Receitas de Impostos e Transf de impostos: Saúde	0,00	3,63	3,63	0,00
11180141	Imposto sobre Transmissão "Inter Vivos" de Bens Imóveis e de Direitos Reais sobre Imóveis - Principa	61.645,48	211.084,63	149.439,15	0,00
	Recursos Ordinários	32.980,30	118.207,51	85.227,21	0,00
	Receitas de Impostos e Transf de Impostos: Educação	17.877,22	56.992,78	39.115,56	0,00
	Receitas de Impostos e Transf de impostos: Saúde	10.787,96	35.884,34	25.096,38	0,00
11180200	Impostos sobre a Produção, Circulação de Mercadorias e Serviços	52.399,42	200.644,60	148.245,18	0,00
11180231	Imposto sobre Serviços de Qualquer Natureza - Principal	52.265,56	199.918,47	147.652,91	0,00
	Recursos Ordinários	27.961,74	111.955,52	83.993,78	0,00
	Receitas de Impostos e Transf de Impostos: Educação	15.156,96	53.977,45	38.820,49	0,00
	Receitas de Impostos e Transf de impostos: Saúde	9.146,86	33.985,50	24.838,64	0,00
11180232	Imposto sobre Serviços de Qualquer Natureza - Multas e Juros de Mora	133,86	440,56	306,70	0,00
	Recursos Ordinários	71,58	247,20	175,62	0,00
	Receitas de Impostos e Transf de Impostos: Educação	38,82	118,69	79,87	0,00

Comparativo da Receita Orçada com a Arrecadada - Anexo 10

Município de SÃO MIGUEL DA BOA VISTA

Competência: 2022

Código	Especificação	Orçada	Arrecadada	Diferença	
				Para Mais	Para Menos
	Receitas de Impostos e Transf de impostos: Saúde	23,46	74,67	51,21	0,00
11180233	Imposto sobre Serviços de Qualquer Natureza - Dívida Ativa	0,00	196,59	196,59	0,00
	Recursos Ordinários	0,00	110,10	110,10	0,00
	Receitas de Impostos e Transf de Impostos: Educação	0,00	53,07	53,07	0,00
	Receitas de Impostos e Transf de impostos: Saúde	0,00	33,42	33,42	0,00
11180234	Imposto sobre Serviços de Qualquer Natureza - Dívida Ativa - Multas e Juros de Mora da Dívida Ativa	0,00	88,98	88,98	0,00
	Recursos Ordinários	0,00	49,84	49,84	0,00
	Receitas de Impostos e Transf de Impostos: Educação	0,00	24,02	24,02	0,00
	Receitas de Impostos e Transf de impostos: Saúde	0,00	15,12	15,12	0,00
11200000	Taxas	19.443,46	55.213,27	35.769,81	0,00
11210000	Taxas pelo Exercício do Poder de Polícia	15.343,46	6.641,99	0,00	8.701,47
11210100	Taxas de Inspeção, Controle e Fiscalização	15.343,46	6.641,99	0,00	8.701,47
11210111	Taxas de Inspeção, Controle e Fiscalização - Principal	15.343,46	6.641,99	0,00	8.701,47
	Recursos Ordinários	7.479,72	0,00	0,00	7.479,72
	Transferências de Convênios – Estado/Outros (não relacionados à educação/saúde/assistência socia	7.863,74	6.641,99	0,00	1.221,75
11220000	Taxas pela Prestação de Serviços	0,00	14.773,71	14.773,71	0,00
11220100	Taxas pela Prestação de Serviços	0,00	14.773,71	14.773,71	0,00
11220111	Taxas pela Prestação de Serviços - Principal	0,00	14.511,10	14.511,10	0,00
	Recursos Ordinários	0,00	14.511,10	14.511,10	0,00
11220112	Taxas pela Prestação de Serviços - Multas e Juros de Mora	0,00	80,46	80,46	0,00
	Recursos Ordinários	0,00	80,46	80,46	0,00
11220113	Taxas pela Prestação de Serviços - Dívida Ativa	0,00	90,60	90,60	0,00
	Recursos Ordinários	0,00	90,60	90,60	0,00
11220114	Taxas pela Prestação de Serviços - Dívida Ativa - Multas e Juros de Mora da Dívida Ativa	0,00	91,55	91,55	0,00
	Recursos Ordinários	0,00	91,55	91,55	0,00
11280000	Taxas - Específicas de Estados, DF e Municípios	4.100,00	33.797,57	29.697,57	0,00
11280100	Taxas de Inspeção, Controle e Fiscalização	4.100,00	33.797,57	29.697,57	0,00
11280111	Taxa de Fiscalização de Vigilância Sanitária - Principal	4.100,00	3.942,63	0,00	157,37
	Recursos Ordinários	4.100,00	3.942,63	0,00	157,37
11280191	Taxas de Inspeção, Controle e Fiscalização - Outras - Principal	0,00	29.830,00	29.830,00	0,00
	Recursos Ordinários	0,00	22.911,92	22.911,92	0,00
	Transferências de Convênios – Estado/Outros (não relacionados à educação/saúde/assistência socia	0,00	6.918,08	6.918,08	0,00
11280193	Taxas de Inspeção, Controle e Fiscalização - Outras - Dívida Ativa	0,00	21,14	21,14	0,00
	Recursos Ordinários	0,00	21,14	21,14	0,00
11280194	Taxas de Inspeção, Controle e Fiscalização - Outras - Dívida Ativa - Multas e Juros de Mora da Dívid	0,00	3,80	3,80	0,00
	Recursos Ordinários	0,00	3,80	3,80	0,00
12000000	Contribuições	25.952,61	43.404,07	17.451,46	0,00
12400000	Contribuição para o Custeio do Serviço de Iluminação Pública	25.952,61	43.404,07	17.451,46	0,00
12400011	Contribuição para o Custeio do Serviço de Iluminação Pública - Principal	25.952,61	43.404,07	17.451,46	0,00
	Contribuição para o Custeio dos Serviços de Iluminação Pública - COSIP	25.952,61	43.404,07	17.451,46	0,00
13000000	Receita Patrimonial	107.994,32	716.573,60	608.579,28	0,00
13200000	Valores Mobiliários	107.994,32	716.573,60	608.579,28	0,00
13210000	Juros e Correções Monetárias	107.994,32	716.573,60	608.579,28	0,00

Comparativo da Receita Orçada com a Arrecadada - Anexo 10

Município de SÃO MIGUEL DA BOA VISTA
Competência: 2022

Código	Especificação	Orçada	Arrecadada	Diferença	
				Para Mais	Para Menos
13210011	Remuneração de Depósitos Bancários - Principal	107.994,32	716.573,60	608.579,28	0,00
	Recursos Ordinários	65.936,58	354.377,88	288.441,30	0,00
	Receitas de Impostos e Transf de impostos: Saúde	3.000,00	10.408,50	7.408,50	0,00
	Contribuição de Intervenção no Domínio Econômico - CIDE	1.230,32	1.390,44	160,12	0,00
	Convênio de Trânsito - Militar	219,40	461,92	242,52	0,00
	Convênio de Trânsito - Civil	836,00	93,63	0,00	742,37
	Convênio de Trânsito - Prefeitura	200,00	304,15	104,15	0,00
	Transf. do FUNDEF/FUNDEB - (aplic. remuneração dos prof. do Magist. em efet exercício na Ed. Bá	1.000,00	24.527,62	23.527,62	0,00
	Transferências de Convênios – União/Educação	1.700,00	8.523,40	6.823,40	0,00
	Transferências de Convênios – União/Saúde	50,00	137,06	87,06	0,00
	Transferências do Sistema Único de Assistência Social – SUAS/União	4.500,00	10.920,41	6.420,41	0,00
	Salário-Educação	4.400,00	34.283,39	29.883,39	0,00
	Outras Transferências do Fundo Nacional de Desenvolvimento da Educação – FNDE (não repassadas p	100,00	40,78	0,00	59,22
	Transferências do Sistema Único de Saúde – SUS/União	14.220,00	54.153,27	39.933,27	0,00
	Fundo Especial do Petróleo e Transferências Decorrentes de Compensação Financeira pela Exploraç	2.805,76	55.962,08	53.156,32	0,00
	Recursos do Programa Nacional de Alimentação Escolar - PNAE	350,00	1.998,68	1.648,68	0,00
	Recursos do Programa Nacional de Apoio ao Transporte Escolar - PNATE	500,00	1.421,43	921,43	0,00
	Cessão onerosa - Lei nº 13.885/201	0,00	0,00	0,00	0,00
	Transferências de Convênios – Estado/Educação	100,00	0,00	0,00	100,00
	Transferências de Convênios – Estado/Outros (não relacionados à educação/saúde/assistência socia	236,26	15.094,22	14.857,96	0,00
	Transferências do Sistema Único de Assistência Social – SUAS/Estado	2.860,00	12.647,29	9.787,29	0,00
	Transferências do Sistema Único de Saúde – SUS/Estado	2.400,00	7.609,97	5.209,97	0,00
	Emendas Parlamentares Individuais - Transferência especial (Inciso I do art. 1º EC 105/2019)	0,00	7.582,02	7.582,02	0,00
	Emendas Parlamentares Impositivas - Transferências do Estado	1.200,00	96.644,81	95.444,81	0,00
	Operações de Crédito Internas - Outros Programas	0,00	98,37	98,37	0,00
	Alienações de Bens destinados a Programas de Saúde	50,00	14,94	0,00	35,06
	Alienações de Bens destinados a Outros Programas	100,00	17.877,34	17.777,34	0,00
14000000	Receita Agropecuária	27.084,00	30.925,01	3.841,01	0,00
14000011	Receita Agropecuária - Principal	22.200,00	27.883,20	5.683,20	0,00
	Recursos Ordinários	22.200,00	27.883,20	5.683,20	0,00
14000012	Receita Agropecuária - Multas e Juros de Mora	444,00	2.183,90	1.739,90	0,00
	Recursos Ordinários	444,00	2.183,90	1.739,90	0,00
14000013	Receita Agropecuária - Dívida Ativa	3.330,00	632,41	0,00	2.697,59
	Recursos Ordinários	3.330,00	632,41	0,00	2.697,59
14000014	Receita Agropecuária - Dívida Ativa - Multas e Juros de Mora da Dívida Ativa	1.110,00	225,50	0,00	884,50
	Recursos Ordinários	1.110,00	225,50	0,00	884,50
16000000	Receita de Serviços	68.547,96	158.402,30	89.854,34	0,00
16100000	Serviços Administrativos e Comerciais Gerais	61.500,56	14.333,91	0,00	47.166,65
16100100	Serviços Administrativos e Comerciais Gerais	53.540,96	0,00	0,00	53.540,96
16100111	Serviços Administrativos e Comerciais Gerais - Principal	53.540,96	0,00	0,00	53.540,96
	Recursos Ordinários	53.540,96	0,00	0,00	53.540,96
16100200	Inscrição em Concursos e Processos Seletivos	5.400,00	14.333,91	8.933,91	0,00
16100211	Inscrição em Concursos e Processos Seletivos - Principal	5.400,00	14.333,91	8.933,91	0,00

Comparativo da Receita Orçada com a Arrecadada - Anexo 10

Município de SÃO MIGUEL DA BOA VISTA

Competência: 2022

Código	Especificação	Orçada	Arrecadada	Diferença	
				Para Mais	Para Menos
	Recursos Ordinários	5.400,00	14.333,91	8.933,91	0,00
16100300	Serviços de Registro, Certificação e Fiscalização	2.559,60	0,00	0,00	2.559,60
16100311	Serviços de Registro, Certificação e Fiscalização - Principal	2.559,60	0,00	0,00	2.559,60
	Recursos Ordinários	2.559,60	0,00	0,00	2.559,60
16900000	Outros Serviços	7.047,40	144.068,39	137.020,99	0,00
16909900	Outros Serviços	7.047,40	144.068,39	137.020,99	0,00
16909911	Outros Serviços - Principal	7.047,40	129.033,32	121.985,92	0,00
	Recursos Ordinários	7.047,40	129.033,32	121.985,92	0,00
16909912	Outros Serviços - Multas e Juros de Mora	0,00	8.709,52	8.709,52	0,00
	Recursos Ordinários	0,00	8.709,52	8.709,52	0,00
16909913	Outros Serviços - Dívida Ativa	0,00	5.164,48	5.164,48	0,00
	Recursos Ordinários	0,00	5.164,48	5.164,48	0,00
16909914	Outros Serviços - Dívida Ativa - Multas e Juros de Mora da Dívida Ativa	0,00	1.161,07	1.161,07	0,00
	Recursos Ordinários	0,00	1.161,07	1.161,07	0,00
17000000	Transferências Correntes	22.930.186,57	24.253.367,57	1.323.181,00	0,00
17100000	Transferências da União e de suas Entidades	14.592.579,42	14.770.777,88	178.198,46	0,00
17180000	Transferências da União - Específicas de Estados, DF e Municípios	14.592.579,42	14.770.777,88	178.198,46	0,00
17180100	Participação na Receita da União	13.617.918,42	12.834.735,60	0,00	783.182,82
17180121	Cota-Parte do Fundo de Participação dos Municípios - Cota Mensal - Principal	12.898.572,06	11.829.672,91	0,00	1.068.899,15
	Recursos Ordinários	7.405.571,97	6.529.974,09	0,00	875.597,88
	Receitas de Impostos e Transf de Impostos: Educação	3.610.000,06	3.173.152,28	0,00	436.847,78
	Receitas de Impostos e Transf de impostos: Saúde	1.883.000,03	2.126.546,54	243.546,51	0,00
17180131	Cota-Parte do Fundo de Participação do Municípios - 1% Cota entregue no mês de dezembro - Principal	205.292,02	515.230,55	309.938,53	0,00
	Recursos Ordinários	133.543,82	5.152,30	0,00	128.391,52
	Receitas de Impostos e Transf de Impostos: Educação	50.748,20	139.112,25	88.364,05	0,00
	Receitas de Impostos e Transf de impostos: Saúde	21.000,00	370.966,00	349.966,00	0,00
17180141	Cota-Parte do Fundo de Participação dos Municípios - 1% Cota entregue no mês de julho - Principal	513.859,94	483.093,85	0,00	30.766,09
	Recursos Ordinários	336.395,26	352.658,51	16.263,25	0,00
	Receitas de Impostos e Transf de Impostos: Educação	127.964,68	130.435,34	2.470,66	0,00
	Receitas de Impostos e Transf de impostos: Saúde	49.500,00	0,00	0,00	49.500,00
17180151	Cota-Parte do Imposto Sobre a Propriedade Territorial Rural - Principal	194,40	6.738,29	6.543,89	0,00
	Recursos Ordinários	104,02	3.773,45	3.669,43	0,00
	Receitas de Impostos e Transf de Impostos: Educação	56,34	1.819,32	1.762,98	0,00
	Receitas de Impostos e Transf de impostos: Saúde	34,04	1.145,52	1.111,48	0,00
17180200	Transferência da Compensação Financeira pela Exploração de Recursos Naturais	65.429,24	284.256,31	218.827,07	0,00
17180261	Cota-Parte do Fundo Especial do Petróleo - FEP - Principal	65.429,24	284.256,31	218.827,07	0,00
	Fundo Especial do Petróleo e Transferências Decorrentes de Compensação Financeira pela Exploraç	65.429,24	284.256,31	218.827,07	0,00
17180300	Transferência de Recursos do Sistema Único de Saúde - SUS - Repasses Fundo a Fundo - Bloco de Manute	706.993,12	661.181,82	0,00	45.811,30
17180311	Transferência de Recursos do SUS - Atenção Primária - Principal	592.993,12	532.862,86	0,00	60.130,26
	Transferências do Sistema Único de Saúde - SUS/União	592.993,12	482.238,86	0,00	110.754,26
	Transferências provenientes do Governo Federal destinadas ao vencimento dos agentes comunitário	0,00	50.624,00	50.624,00	0,00
17180321	Transferência de Recursos do SUS - Atenção Especializada - Principal	31.000,00	26.363,64	0,00	4.636,36
	Transferências do Sistema Único de Saúde - SUS/União	31.000,00	26.363,64	0,00	4.636,36

Comparativo da Receita Orçada com a Arrecadada - Anexo 10

Município de SÃO MIGUEL DA BOA VISTA

Competência: 2022

Código	Especificação	Orçada	Arrecadada	Diferença	
				Para Mais	Para Menos
17180322	Transferência de Recursos do SUS – Atenção Especializada - Multas e Juros de Mora	0,00	1.500,00	1.500,00	0,00
	Transferências do Sistema Único de Saúde – SUS/União	0,00	1.500,00	1.500,00	0,00
17180331	Transferência de Recursos do SUS – Vigilância em Saúde - Principal	47.000,00	45.347,40	0,00	1.652,60
	Transferências do Sistema Único de Saúde – SUS/União	47.000,00	45.347,40	0,00	1.652,60
17180341	Transferência de Recursos do SUS – Assistência Farmacêutica - Principal	36.000,00	23.953,44	0,00	12.046,56
	Transferências do Sistema Único de Saúde – SUS/União	36.000,00	23.953,44	0,00	12.046,56
17180391	Transferência de Recursos do SUS – Outros Programas Financiados por Transferências Fundo a Fundo - P	0,00	31.154,48	31.154,48	0,00
	Transferências do Sistema Único de Saúde – SUS/União	0,00	31.154,48	31.154,48	0,00
17180500	Transferências de Recursos do Fundo Nacional do Desenvolvimento da Educação – FNDE	140.605,00	182.381,32	41.776,32	0,00
17180511	Transferências do Salário-Educação - Principal	95.000,00	125.453,30	30.453,30	0,00
	Salário-Educação	95.000,00	125.453,30	30.453,30	0,00
17180531	Transferências Diretas do FNDE referentes ao Programa Nacional de Alimentação Escolar – PNAE - Princ	21.655,00	20.711,74	0,00	943,26
	Recursos do Programa Nacional de Alimentação Escolar - PNAE	21.655,00	20.711,74	0,00	943,26
17180541	Transferências Diretas do FNDE referentes ao Programa Nacional de Apoio ao Transporte do Escolar – P	22.000,00	36.216,28	14.216,28	0,00
	Recursos do Programa Nacional de Apoio ao Transporte Escolar - PNATE	22.000,00	36.216,28	14.216,28	0,00
17180591	Outras Transferências Diretas do Fundo Nacional do Desenvolvimento da Educação – FNDE - Principal	1.950,00	0,00	0,00	1.950,00
	Outras Transferências do Fundo Nacional de Desenvolvimento da Educação – FNDE (não repassadas p	1.950,00	0,00	0,00	1.950,00
17180600	Transferência Financeira do ICMS – Desoneração – L.C. Nº 87/96	11.633,64	0,00	0,00	11.633,64
17180611	Transferência Financeira do ICMS – Desoneração – L.C. Nº 87/96 - Principal	11.633,64	0,00	0,00	11.633,64
	Recursos Ordinários	6.223,92	0,00	0,00	6.223,92
	Receitas de Impostos e Transf de Impostos: Educação	3.373,80	0,00	0,00	3.373,80
	Receitas de Impostos e Transf de impostos: Saúde	2.035,92	0,00	0,00	2.035,92
17181200	Transferências de Recursos do Fundo Nacional de Assistência Social – FNAS	50.000,00	88.259,91	38.259,91	0,00
17181211	Transferências de Recursos do Fundo Nacional de Assistência Social – FNAS - Principal	50.000,00	88.259,91	38.259,91	0,00
	Transferências do Sistema Único de Assistência Social – SUAS/União	50.000,00	88.259,91	38.259,91	0,00
17186100	Auxílio Financeiro – Outorga Crédito Tributário ICMS – Art.5º, Inciso V, EC nº 123/2022	0,00	2.063,69	2.063,69	0,00
	Receitas de Impostos e Transf de Impostos: Educação	0,00	412,74	412,74	0,00
	Auxílio Financeiro – Outorga Crédito Tributário ICMS – Art. 5º, Inciso V, EC nº 123/2022	0,00	1.650,95	1.650,95	0,00
17189900	Outras Transferências da União	0,00	717.899,23	717.899,23	0,00
17189911	Outras Transferências da União - Principal	0,00	717.899,23	717.899,23	0,00
	Recursos Ordinários	0,00	15.261,48	15.261,48	0,00
	Cessão onerosa - Lei nº 13.885/201	0,00	134.931,75	134.931,75	0,00
	Emendas de bancada de Parlamentares (EC nº 100/2019)	0,00	567.706,00	567.706,00	0,00
17200000	Transferências dos Estados e do Distrito Federal e de suas Entidades	6.912.607,15	8.121.008,14	1.208.400,99	0,00
17280000	Transferências dos Estados - Específicas de Estados, DF e Municípios	6.912.607,15	8.121.008,14	1.208.400,99	0,00
17280100	Participação na Receita dos Estados	6.504.462,55	6.420.888,67	0,00	83.573,88
17280111	Cota-Parte do ICMS - Principal	6.200.810,22	6.140.901,70	0,00	59.908,52
	Recursos Ordinários	3.666.484,67	3.438.904,96	0,00	227.579,71
	Receitas de Impostos e Transf de Impostos: Educação	1.054.880,02	1.658.043,45	603.163,43	0,00
	Receitas de Impostos e Transf de impostos: Saúde	1.479.445,53	1.043.953,29	0,00	435.492,24
17280121	Cota-Parte do IPVA - Principal	232.797,76	213.911,19	0,00	18.886,57
	Recursos Ordinários	63.448,54	108.284,64	44.836,10	0,00

Comparativo da Receita Orçada com a Arrecadada - Anexo 10

Município de SÃO MIGUEL DA BOA VISTA

Competência: 2022

Código	Especificação	Orçada	Arrecadada	Diferença	
				Para Mais	Para Menos
	Receitas de Impostos e Transf de Impostos: Educação	108.299,22	65.571,85	0,00	42.727,37
	Receitas de Impostos e Transf de impostos: Saúde	61.050,00	40.054,70	0,00	20.995,30
17280131	Cota-Parte do IPI - Municípios - Principal	55.546,91	59.754,84	4.207,93	0,00
	Recursos Ordinários	35.674,15	33.462,75	0,00	2.211,40
	Receitas de Impostos e Transf de Impostos: Educação	12.393,78	16.133,78	3.740,00	0,00
	Receitas de Impostos e Transf de impostos: Saúde	7.478,98	10.158,31	2.679,33	0,00
17280141	Cota-Parte da Contribuição de Intervenção no Domínio Econômico - Principal	15.307,66	6.320,94	0,00	8.986,72
	Contribuição de Intervenção no Domínio Econômico - CIDE	15.307,66	6.320,94	0,00	8.986,72
17280300	Transferência de Recursos do Estado para Programas de Saúde – Repasse Fundo a Fundo	121.000,00	192.478,72	71.478,72	0,00
17280311	Transferência de Recursos do Estado para Programas de Saúde – Repasse Fundo a Fundo - Principal	121.000,00	192.478,72	71.478,72	0,00
	Transferências do Sistema Único de Saúde – SUS/Estado	121.000,00	192.478,72	71.478,72	0,00
17280700	Transferências de Estados destinadas à Assistência Social	178.000,00	126.903,51	0,00	51.096,49
17280711	Transferências de Estados destinadas à Assistência Social - Principal	178.000,00	126.903,51	0,00	51.096,49
	Transferências do Sistema Único de Assistência Social – SUAS/Estado	178.000,00	126.903,51	0,00	51.096,49
17281000	Transferência de Convênios dos Estados e do Distrito Federal e de Suas Entidades	109.144,60	90.737,24	0,00	18.407,36
17281021	Transferências de Convênio dos Estados Destinadas a Programas de Educação - Principal	92.900,00	86.447,99	0,00	6.452,01
	Transferências de Convênios – Estado/Educação	92.900,00	86.447,99	0,00	6.452,01
17281091	Outras Transferências de Convênio dos Estados - Principal	16.244,60	4.289,25	0,00	11.955,35
	Convênio de Trânsito - Militar	2.280,60	1.101,27	0,00	1.179,33
	Convênio de Trânsito - Civil	10.164,00	1.101,27	0,00	9.062,73
	Convênio de Trânsito - Prefeitura	3.800,00	2.086,71	0,00	1.713,29
17289900	Outras Transferências dos Estados	0,00	1.290.000,00	1.290.000,00	0,00
17289911	Outras Transferências dos Estados - Principal	0,00	1.290.000,00	1.290.000,00	0,00
	Emendas Parlamentares Impositivas - Transferências do Estado	0,00	1.290.000,00	1.290.000,00	0,00
17500000	Transferências de Outras Instituições Públicas	1.425.000,00	1.361.581,55	0,00	63.418,45
17580000	Transferências de Outras Instituições Públicas - Específicas de Estados, DF e Municípios	1.425.000,00	1.361.581,55	0,00	63.418,45
17580100	Transferências de Recursos do Fundo de Manutenção e Desenvolvimento da Educação Básica e de Valoriza	1.425.000,00	1.361.581,55	0,00	63.418,45
17580111	Transferências de Recursos do Fundo de Manutenção e Desenvolvimento da Educação Básica e de Valoriza	1.425.000,00	1.361.581,55	0,00	63.418,45
	Transf. do FUNDEF/FUNDEB - (aplic. remuneração dos prof. do Magist. em efet exercício na Ed. Bá	1.360.000,00	1.203.784,71	0,00	156.215,29
	Transferências do FUNDEF/FUNDEB - (aplicação em outras despesas da Educação Básica)	65.000,00	157.796,84	92.796,84	0,00
19000000	Outras Receitas Correntes	1.000,00	34.022,66	33.022,66	0,00
19200000	Indenizações, Restituições e Ressarcimentos	0,00	6.013,45	6.013,45	0,00
19230000	Ressarcimentos	0,00	6.013,45	6.013,45	0,00
19239900	Outros Ressarcimentos	0,00	6.013,45	6.013,45	0,00
19239911	Outros Ressarcimentos - Principal	0,00	6.013,45	6.013,45	0,00
	Receitas de Impostos e Transf de impostos: Saúde	0,00	6.013,45	6.013,45	0,00
19900000	Demais Receitas Correntes	1.000,00	28.009,21	27.009,21	0,00
19909900	Outras Receitas	1.000,00	28.009,21	27.009,21	0,00
19909911	Outras Receitas - Primárias - Principal	1.000,00	28.009,21	27.009,21	0,00
	Recursos Ordinários	1.000,00	28.009,21	27.009,21	0,00
	Transferências do Sistema Único de Assistência Social – SUAS/União	0,00	0,00	0,00	0,00
20000000	Receitas de Capital	100,00	815.000,00	814.900,00	0,00

Comparativo da Receita Orçada com a Arrecadada - Anexo 10

Município de SÃO MIGUEL DA BOA VISTA

Competência: 2022

Código	Especificação	Orçada	Arrecadada	Diferença	
				Para Mais	Para Menos
24000000	Transferências de Capital	100,00	815.000,00	814.900,00	0,00
24100000	Transferências da União e de suas Entidades	0,00	65.000,00	65.000,00	0,00
24180000	Transferências da União - Específicas de Estados, DF e Municípios	0,00	65.000,00	65.000,00	0,00
24189900	Outras Transferências da União	0,00	65.000,00	65.000,00	0,00
24189911	Outras Transferências da União - Principal	0,00	65.000,00	65.000,00	0,00
	Transferências do Sistema Único de Assistência Social – SUAS/União	0,00	65.000,00	65.000,00	0,00
24200000	Transferências dos Estados e do Distrito Federal e de suas Entidades	100,00	750.000,00	749.900,00	0,00
24280000	Transferências dos Estados, Distrito Federal, e de suas Entidades	100,00	750.000,00	749.900,00	0,00
24289900	Outras Transferências dos Estados	100,00	750.000,00	749.900,00	0,00
24289911	Outras Transferências dos Estados - Principal	100,00	750.000,00	749.900,00	0,00
	Transferências de Convênios – Estado/Assistência Social	100,00	0,00	0,00	100,00
	Emendas Parlamentares Impositivas - Transferências do Estado	0,00	750.000,00	750.000,00	0,00
	(...) DEDUÇÕES	-20.100,00	-44.930,94	0,00	24.830,94
10000000	Receitas Correntes	-20.100,00	-44.930,94	0,00	24.830,94
11000000	Impostos, Taxas e Contribuições de Melhoria	-20.100,00	-20.739,44	0,00	639,44
11100000	Impostos	-20.100,00	-12.902,54	7.197,46	0,00
11180000	Impostos Específicos de Estados, DF e Municípios	-20.100,00	-12.902,54	7.197,46	0,00
11180100	Impostos sobre o Patrimônio para Estados/DF/Municípios	-20.100,00	-12.902,54	7.197,46	0,00
11180111	Imposto sobre a Propriedade Predial e Territorial Urbana - Principal	-20.100,00	-12.902,54	7.197,46	0,00
	Recursos Ordinários	-11.500,00	-12.849,10	0,00	1.349,10
	Receitas de Impostos e Transf de Impostos: Educação	-5.400,00	-32,79	5.367,21	0,00
	Receitas de Impostos e Transf de impostos: Saúde	-3.200,00	-20,65	3.179,35	0,00
11200000	Taxas	0,00	-7.836,90	0,00	7.836,90
11280000	Taxas - Específicas de Estados, DF e Municípios	0,00	-7.836,90	0,00	7.836,90
11280100	Taxas de Inspeção, Controle e Fiscalização	0,00	-7.836,90	0,00	7.836,90
11280191	Taxas de Inspeção, Controle e Fiscalização - Outras - Principal	0,00	-7.836,90	0,00	7.836,90
	Recursos Ordinários	0,00	-7.836,90	0,00	7.836,90
13000000	Receita Patrimonial	0,00	-24.191,50	0,00	24.191,50
13200000	Valores Mobiliários	0,00	-24.191,50	0,00	24.191,50
13210000	Juros e Correções Monetárias	0,00	-24.191,50	0,00	24.191,50
13210011	Remuneração de Depósitos Bancários - Principal	0,00	-24.191,50	0,00	24.191,50
	Transferências de Convênios – Estado/Outros (não relacionados à educação/saúde/assistência social)	0,00	-13.536,60	0,00	13.536,60
	Transferências do Sistema Único de Saúde – SUS/Estado	0,00	-582,69	0,00	582,69
	Emendas Parlamentares Impositivas - Transferências do Estado	0,00	-10.072,21	0,00	10.072,21
	(...) DEDUÇÕES FUNDEB	-2.867.313,00	-3.655.710,83	0,00	788.397,83
10000000	Receitas Correntes	-2.867.313,00	-3.655.710,83	0,00	788.397,83
17000000	Transferências Correntes	-2.867.313,00	-3.655.710,83	0,00	788.397,83
17100000	Transferências da União e de suas Entidades	-2.384.050,00	-2.372.799,18	11.250,82	0,00
17180000	Transferências da União - Específicas de Estados, DF e Municípios	-2.384.050,00	-2.372.799,18	11.250,82	0,00
17180100	Participação na Receita da União	-1.706.050,00	-2.372.386,44	0,00	666.336,44
17180121	Cota-Parte do Fundo de Participação dos Municípios - Cota Mensal - Principal	-1.706.000,00	-2.371.038,53	0,00	665.038,53
	Receitas de Impostos e Transf de Impostos: Educação	-1.706.000,00	-2.371.038,53	0,00	665.038,53

Comparativo da Receita Orçada com a Arrecadada - Anexo 10

Município de SÃO MIGUEL DA BOA VISTA

Competência: 2022

Código	Especificação	Orçada	Arrecadada	Diferença	
				Para Mais	Para Menos
17180151	Cota-Parte do Imposto Sobre a Propriedade Territorial Rural - Principal	-50,00	-1.347,91	0,00	1.297,91
	Receitas de Impostos e Transf de Impostos: Educação	-50,00	-1.347,91	0,00	1.297,91
17180600	Transferência Financeira do ICMS – Desoneração – L.C. Nº 87/96	-678.000,00	0,00	678.000,00	0,00
17180611	Transferência Financeira do ICMS – Desoneração – L.C. Nº 87/96 - Principal	-678.000,00	0,00	678.000,00	0,00
	Receitas de Impostos e Transf de Impostos: Educação	-678.000,00	0,00	678.000,00	0,00
17186100	Auxílio Financeiro – Outorga Crédito Tributário ICMS – Art.5º, Inciso V, EC nº 123/2022	0,00	-412,74	0,00	412,74
	Receitas de Impostos e Transf de Impostos: Educação	0,00	-412,74	0,00	412,74
17200000	Transferências dos Estados e do Distrito Federal e de suas Entidades	-483.263,00	-1.282.911,65	0,00	799.648,65
17280000	Transferências dos Estados - Específicas de Estados, DF e Municípios	-483.263,00	-1.282.911,65	0,00	799.648,65
17280100	Participação na Receita dos Estados	-483.263,00	-1.282.911,65	0,00	799.648,65
17280111	Cota-Parte do ICMS - Principal	-411.000,00	-1.228.179,25	0,00	817.179,25
	Receitas de Impostos e Transf de Impostos: Educação	-411.000,00	-1.228.179,25	0,00	817.179,25
17280121	Cota-Parte do IPVA - Principal	-24.200,00	-42.781,42	0,00	18.581,42
	Recursos Ordinários	-24.200,00	-10.077,87	14.122,13	0,00
	Receitas de Impostos e Transf de Impostos: Educação	0,00	-32.703,55	0,00	32.703,55
17280131	Cota-Parte do IPI - Municípios - Principal	-48.063,00	-11.950,98	36.112,02	0,00
	Receitas de Impostos e Transf de Impostos: Educação	-48.063,00	-11.950,98	36.112,02	0,00
Totais		20.644.042,38	23.391.102,97	2.747.060,59	0,00

Município de SÃO MIGUEL DA BOA VISTA
Competência: 2022

Unidade Orçamentária / Função de Governo	Legislativa	Judiciária	Essencial à Justiça	Administração	Defesa Nacional	Segurança Pública
01001 - CAMARA DE VEREADORES	873.956,21					
02001 - GABINETE DO PREFEITO				512.363,90		
03001 - DEPARTAMENTO DE ADMINISTRACAO				1.685.882,89		
03002 - DEPARTAMENTO DE FAZENDA				902.420,83		
04001 - DEPARTAMENTO DE EDUCACAO						
04002 - DEPARTAMENTO DE CULTURA						
04003 - DEPARTAMENTO DE ESPORTE						
05001 - FUNDO MUNICIPAL DE SAUDE						
05002 - FUNDO MUNICIPAL DE ASSISTÊNCIA SOCIAL						
05003 - FUNDO MUNICIPAL DA CRIANCA E DO ADOLESCENTE						
06001 - DEPARTAMENTO DE AGRICULTURA						
07001 - DEPARTAMENTO DE OBRAS E SERVICOS URBANOS						
07002 - FUNDO ROTATIVO DE HABITAÇÃO						
08001 - DEPARTAMENTO DE ESTRADAS DE RODAGEM						
09001 - ENCARGOS GERAIS DO MUNICIPIO						
99099 - RESERVA DE CONTIGÊNCIA						
Total:	873.956,21			3.100.667,62		

Unidade Orçamentária / Função de Governo	Relações Exteriores	Assistência Social	Previdência Social	Saúde	Trabalho	Educação
01001 - CAMARA DE VEREADORES						
02001 - GABINETE DO PREFEITO						
03001 - DEPARTAMENTO DE ADMINISTRACAO						
03002 - DEPARTAMENTO DE FAZENDA						
04001 - DEPARTAMENTO DE EDUCACAO						3.986.040,14
04002 - DEPARTAMENTO DE CULTURA						
04003 - DEPARTAMENTO DE ESPORTE						
05001 - FUNDO MUNICIPAL DE SAUDE				5.723.861,36		
05002 - FUNDO MUNICIPAL DE ASSISTÊNCIA SOCIAL		1.088.048,82				
05003 - FUNDO MUNICIPAL DA CRIANCA E DO ADOLESCENTE		13.839,01				
06001 - DEPARTAMENTO DE AGRICULTURA						
07001 - DEPARTAMENTO DE OBRAS E SERVICOS URBANOS						
07002 - FUNDO ROTATIVO DE HABITAÇÃO						
08001 - DEPARTAMENTO DE ESTRADAS DE RODAGEM						
09001 - ENCARGOS GERAIS DO MUNICIPIO						
99099 - RESERVA DE CONTIGÊNCIA						
Total:		1.101.887,83		5.723.861,36		3.986.040,14

Unidade Orçamentária / Função de Governo	Cultura	Direitos da Cidadania	Urbanismo	Habitação	Saneamento	Gestão Ambiental
01001 - CAMARA DE VEREADORES						
02001 - GABINETE DO PREFEITO						

Município de SÃO MIGUEL DA BOA VISTA
Competência: 2022

Unidade Orçamentária / Função de Governo	Cultura	Direitos da Cidadania	Urbanismo	Habitação	Saneamento	Gestão Ambiental
03001 - DEPARTAMENTO DE ADMINISTRACAO						
03002 - DEPARTAMENTO DE FAZENDA						
04001 - DEPARTAMENTO DE EDUCACAO						
04002 - DEPARTAMENTO DE CULTURA	154.770,70					
04003 - DEPARTAMENTO DE ESPORTE						
05001 - FUNDO MUNICIPAL DE SAUDE						
05002 - FUNDO MUNICIPAL DE ASSISTÊNCIA SOCIAL						
05003 - FUNDO MUNICIPAL DA CRIANCA E DO ADOLESCENTE						
06001 - DEPARTAMENTO DE AGRICULTURA						
07001 - DEPARTAMENTO DE OBRAS E SERVICOS URBANOS			731.324,92			
07002 - FUNDO ROTATIVO DE HABITAÇÃO						
08001 - DEPARTAMENTO DE ESTRADAS DE RODAGEM						
09001 - ENCARGOS GERAIS DO MUNICIPIO						
99099 - RESERVA DE CONTIGÊNCIA						
Total:	154.770,70		731.324,92			

Unidade Orçamentária / Função de Governo	Ciência e Tecnologia	Agricultura	Organização Agrária	Indústria	Comércio e Serviços	Comunicações
01001 - CAMARA DE VEREADORES						
02001 - GABINETE DO PREFEITO						
03001 - DEPARTAMENTO DE ADMINISTRACAO						
03002 - DEPARTAMENTO DE FAZENDA						
04001 - DEPARTAMENTO DE EDUCACAO						
04002 - DEPARTAMENTO DE CULTURA						
04003 - DEPARTAMENTO DE ESPORTE						
05001 - FUNDO MUNICIPAL DE SAUDE						
05002 - FUNDO MUNICIPAL DE ASSISTÊNCIA SOCIAL						
05003 - FUNDO MUNICIPAL DA CRIANCA E DO ADOLESCENTE						
06001 - DEPARTAMENTO DE AGRICULTURA		2.712.449,81				
07001 - DEPARTAMENTO DE OBRAS E SERVICOS URBANOS						
07002 - FUNDO ROTATIVO DE HABITAÇÃO						
08001 - DEPARTAMENTO DE ESTRADAS DE RODAGEM						
09001 - ENCARGOS GERAIS DO MUNICIPIO						
99099 - RESERVA DE CONTIGÊNCIA						
Total:		2.712.449,81				

Unidade Orçamentária / Função de Governo	Energia	Transporte	Desporto e Lazer	Encargos Especiais	Reserva Contingência	Total
01001 - CAMARA DE VEREADORES						873.956,21
02001 - GABINETE DO PREFEITO						512.363,90
03001 - DEPARTAMENTO DE ADMINISTRACAO						1.685.882,89
03002 - DEPARTAMENTO DE FAZENDA						902.420,83

Município de SÃO MIGUEL DA BOA VISTA

Competência: 2022

Unidade Orçamentária / Função de Governo	Energia	Transporte	Desporto e Lazer	Encargos Especiais	Reserva Contingência	Total
04001 - DEPARTAMENTO DE EDUCACAO						3.986.040,14
04002 - DEPARTAMENTO DE CULTURA						154.770,70
04003 - DEPARTAMENTO DE ESPORTE			126.061,44			126.061,44
05001 - FUNDO MUNICIPAL DE SAUDE						5.723.861,36
05002 - FUNDO MUNICIPAL DE ASSISTÊNCIA SOCIAL						1.088.048,82
05003 - FUNDO MUNICIPAL DA CRIANCA E DO ADOLESCENTE						13.839,01
06001 - DEPARTAMENTO DE AGRICULTURA						2.712.449,81
07001 - DEPARTAMENTO DE OBRAS E SERVICOS URBANOS						731.324,92
07002 - FUNDO ROTATIVO DE HABITAÇÃO						
08001 - DEPARTAMENTO DE ESTRADAS DE RODAGEM		2.151.601,30				2.151.601,30
09001 - ENCARGOS GERAIS DO MUNICIPIO				894.388,25		894.388,25
99099 - RESERVA DE CONTIGÊNCIA						
Total:		2.151.601,30	126.061,44	894.388,25		21.557.009,58

ATA 02/2023
CONSELHO MUNICIPAL DO IDOSOS

No vigésimo terceiro dia do mês de fevereiro de dois mil e vinte e três reuniram-se na sala de reuniões do Centro Municipal de Saúde Romano Cassol, sito na Rua São Luiz, número 440, centro de São Miguel da Boa Vista, os membros do Conselho Municipal de Direitos do Idoso. Para dar início a reunião a Presidente do Conselho Teresinha Otilia Jaeger deu as boas vindas a todos e repassou aos presentes que a pauta principal da reunião era a aprovação da utilização dos recursos destinados ao atendimento da pessoa idosa no município, passou a palavra a Secretária Vanessa Kluge que repassou aos membros que ainda não foi efetivada a conta do Fundo Municipal do Idoso mas de que a contabilidade confirmou que a situação do fundo será regularizada ainda este ano, portanto o Conselho deve analisar os relatórios de atividades realizadas através da Coordenadoria do Idoso, Vanessa repassou relatórios de despesas da Administração Pública e da Cultura, onde se apresentou os empenhos específicos, como recursos utilizados na festa voltada para os idosos de todo município, onde ocorreu escolha das soberanas, aquisição de alimentação em eventos específicos para todos os idosos, contratação de assessoria para as comunidades que atendem o público idoso prioritariamente, além disso foi colocado em pauta de que todas as Secretarias se comprometeram durante o ano com as ações comunitárias desenvolvidas pela Coordenadoria e que o investimento para a pessoa idosa foi bem maior, com disponibilização de Servidores para desenvolverem atividades comunitárias entre outros recursos que já existem mas que não podem ser calculados separadamente pois envolvem atividades de modo geral. Os membros presentes avaliaram e aprovaram a utilização de todos os recursos como todas as atividades realizadas, emitindo logo após o parecer conclusivo. No dia foi apresentado também a pessoa que ficará responsável pela Coordenadoria Municipal do Idoso enquanto a Servidora Marisandra se encontrar afastada por motivos de saúde, sendo a nova responsável Ivania Dal Magro Klein, ficou acordado entre os presentes que será realizado a organização do calendário e das ações em outro momento. Sem nada mais a tratar, eu Vanessa Kluge redigi esta ata que após lida e aprovada será assinada por todos os presentes.

Vanessa Kluge, Inês Werschenfelder, Magrê Koch
Thuisio R. Pohlmann, Teresinha Jaeger,
Ivânia Dalmagro Klein, Geni Inês Schwarz

Município de SÃO MIGUEL DA BOA VISTA
Competência: 2022

Código	Especificação	Ordinário	Vinculado	Total
01	Legislativa	873.956,21	0,00	873.956,21
01.031	Ação Legislativa	873.956,21	0,00	873.956,21
01.031.0001	PROCESSO LEGISLATIVO	873.956,21	0,00	873.956,21
01.031.0001.02.000001	MANUTENÇÃO DAS ATIVIDADES DO PODER LEGISLATIVO	873.956,21	0,00	873.956,21
04	Administração	3.100.667,62	0,00	3.100.667,62
04.122	Administração Geral	2.095.846,36	0,00	2.095.846,36
04.122.0002	GESTÃO ADMINISTRATIVA SUPERIOR	409.963,47	0,00	409.963,47
04.122.0002.01.000002	AQUISIÇÃO DE VEÍCULO_GABINETE	107.620,00	0,00	107.620,00
04.122.0002.02.000002	MANUTENÇÃO DAS ATIVIDADES DO GABINETE DO PREFEITO	302.343,47	0,00	302.343,47
04.122.0003	ADMINISTRAÇÃO GERAL	1.575.364,69	0,00	1.575.364,69
04.122.0003.01.000006	AQUISIÇÃO DE EQUIP.E MATERIAIS PERMANENTES_ADM GERAL	16.733,80	0,00	16.733,80
04.122.0003.02.000004	MANUTENÇÃO DAS ATIVIDADES DA ADMINISTRAÇÃO GERAL	1.540.630,89	0,00	1.540.630,89
04.122.0003.02.000005	MANUTENÇÃO E CONSERVAÇÃO DO CENTRO ADMINISTRATIVO	18.000,00	0,00	18.000,00
04.122.0004	FORTEALECIMENTO DE ENTIDADES	110.518,20	0,00	110.518,20
04.122.0004.02.000006	CONTRIBUIÇÕES A ENTIDADES	110.518,20	0,00	110.518,20
04.123	Administração Financeira	902.420,83	0,00	902.420,83
04.123.0005	ADMINISTRAÇÃO FINANCEIRA	902.420,83	0,00	902.420,83
04.123.0005.02.000007	MANUTENÇÃO ATIVIDADES ADMINISTRAÇÃO FINANCEIRA	902.420,83	0,00	902.420,83
04.124	Controle Interno	102.400,43	0,00	102.400,43
04.124.0002	GESTÃO ADMINISTRATIVA SUPERIOR	102.400,43	0,00	102.400,43
04.124.0002.02.000003	MANUTENÇÃO DAS ATIVIDADES SISTEMA CONTROLE INTERNO	102.400,43	0,00	102.400,43
08	Assistência Social	806.836,22	295.051,61	1.101.887,83
08.242	Assistência ao Portador de Deficiência	10.000,00	0,00	10.000,00
08.242.0010	ASSISTÊNCIA SOCIAL	10.000,00	0,00	10.000,00
08.242.0010.02.000047	SUBVENÇÃO SOCIAL A APAE "MARISOL" DE MARAVILHA	10.000,00	0,00	10.000,00
08.243	Assistência à Criança e ao Adolescente	13.839,01	0,00	13.839,01
08.243.0011	CRIANÇA E ADOLESCENTE ASSISTIDO	13.839,01	0,00	13.839,01
08.243.0011.02.000048	MANUTENÇÃO DAS ATIVIDADES DO F.I.A	13.839,01	0,00	13.839,01
08.244	Assistência Comunitária	782.997,21	295.051,61	1.078.048,82
08.244.0010	ASSISTÊNCIA SOCIAL	782.997,21	295.051,61	1.078.048,82
08.244.0010.01.000051	AQUISIÇÃO DE VEÍCULOS	27.500,00	65.000,00	92.500,00
08.244.0010.01.000052	AQUISIÇÃO DE EQUIPAMENTOS E MATERIAL PERMANENTE	9.517,23	27.951,47	37.468,70
08.244.0010.02.000044	MANUTENÇÃO DAS ATIVIDADES ASSISTÊNCIA SOCIAL GERAL	275.385,26	46.080,43	321.465,69
08.244.0010.02.000045	MANUTENÇÃO DAS ATIVIDADES DO CRAS	470.594,72	156.019,71	626.614,43
10	Saúde	6.360,22	5.717.501,14	5.723.861,36
10.301	Atenção Básica	0,00	4.216.684,73	4.216.684,73
10.301.0009	SAÚDE PARA TODOS	0,00	4.216.684,73	4.216.684,73
10.301.0009.01.000037	AQUISIÇÃO VEÍCULOS_SAÚDE	0,00	456.000,00	456.000,00
10.301.0009.01.000066	AQUISIÇÃO DE EQUIPAMENTOS E MATERIAL PERMANENTE	0,00	62.575,06	62.575,06
10.301.0009.02.000035	MANUTENÇÃO DAS ATIVIDADES DA ATENÇÃO BÁSICA (AB)	0,00	3.624.621,91	3.624.621,91
10.301.0009.02.000036	CONSERVAÇÃO E MANUTENÇÃO DO PRÉDIO UBS	0,00	18.282,86	18.282,86

Município de SÃO MIGUEL DA BOA VISTA
Competência: 2022

Código	Especificação	Ordinário	Vinculado	Total
10.301.0009.02.000073	APOIO À MANUTENÇÃO DO PÓLO DE ACADEMIA DA SAÚDE (AB)	0,00	55.204,90	55.204,90
10.302	Assistência Hospitalar e Ambulatorial	0,00	1.160.921,46	1.160.921,46
10.302.0009	SAÚDE PARA TODOS	0,00	1.160.921,46	1.160.921,46
10.302.0009.02.000074	MANUTENÇÃO DA MÉDIA E ALTA COMPLEXIDADE	0,00	1.160.921,46	1.160.921,46
10.303	Suporte Profilático e Terapêutico	0,00	194.441,69	194.441,69
10.303.0009	SAÚDE PARA TODOS	0,00	194.441,69	194.441,69
10.303.0009.02.000064	MANUTENÇÃO DA ASSISTÊNCIA FARMACÊUTICA_ ATENÇÃO BÁSICA	0,00	194.441,69	194.441,69
10.304	Vigilância Sanitária	6.360,22	46.954,67	53.314,89
10.304.0009	SAÚDE PARA TODOS	6.360,22	46.954,67	53.314,89
10.304.0009.02.000041	MANUTENÇÃO DAS ATIVIDADES DE VIGILÂNCIA SANITÁRIA	6.360,22	46.954,67	53.314,89
10.305	Vigilância Epidemiológica	0,00	95.575,94	95.575,94
10.305.0009	SAÚDE PARA TODOS	0,00	95.575,94	95.575,94
10.305.0009.02.000042	MANUTENÇÃO DAS ATIVIDADES DA VIGILÂNCIA EPIDEMIOLÓGICA	0,00	95.575,94	95.575,94
10.306	Alimentação e Nutrição	0,00	2.922,65	2.922,65
10.306.0009	SAÚDE PARA TODOS	0,00	2.922,65	2.922,65
10.306.0009.02.000082	PROGRAMA ALIMENTAÇÃO E NUTRIÇÃO	0,00	2.922,65	2.922,65
12	Educação	286.873,23	3.699.166,91	3.986.040,14
12.306	Alimentação e Nutrição	181.692,90	62.531,43	244.224,33
12.306.0006	TODA CRIANÇA NA ESCOLA	181.692,90	62.531,43	244.224,33
12.306.0006.02.000008	PROGRAMA ALIMENTAÇÃO ESCOLAR_ENS.FUNDAMENTAL	116.699,96	49.473,82	166.173,78
12.306.0006.02.000009	PROGRAMA ALIMENTAÇÃO ESCOLAR_PRÉ ESCOLA	14.471,86	3.125,45	17.597,31
12.306.0006.02.000010	PROGRAMA ALIMENTAÇÃO ESCOLAR_CRECHE	50.521,08	9.932,16	60.453,24
12.361	Ensino Fundamental	0,00	2.835.966,28	2.835.966,28
12.361.0006	TODA CRIANÇA NA ESCOLA	0,00	2.835.966,28	2.835.966,28
12.361.0006.01.000008	AQUISIÇÃO VEÍCULO_EDUCAÇÃO	0,00	114.000,00	114.000,00
12.361.0006.01.000009	AQUISIÇÃO DE VEÍCULOS PARA O TRANSPORTE ESCOLAR	0,00	397.000,00	397.000,00
12.361.0006.01.000012	AQUISIÇÃO DE EQUIP.MATERIAL PERMANENTE_CENTRO EDUCACIONAL	0,00	128.002,42	128.002,42
12.361.0006.02.000011	MANUTENÇÃO ATIVIDADES PROFISSIONAIS DO MAGISTÉRIO-FUNDAMENTAL	0,00	568.054,79	568.054,79
12.361.0006.02.000012	MANUTENÇÃO DAS ATIVIDADES DO ENSINO FUNDAMENTAL	0,00	894.343,71	894.343,71
12.361.0006.02.000013	MANUTENÇÃO, CONSERVAÇÃO E READEQUAÇÃO CENTRO EDUCACIONAL E GINÁSIO	0,00	45.165,82	45.165,82
12.361.0006.02.000014	MANUTENÇÃO ATIVIDADES LABORATÓRIO DE INFORMÁTICA_CENTRO EDUCACIONAL	0,00	65.247,22	65.247,22
12.361.0006.02.000015	PROGRAMA TRANSPORTE ESCOLAR_ENSINO FUNDAMENTAL	0,00	624.152,32	624.152,32
12.362	Ensino Médio	0,00	32.188,63	32.188,63
12.362.0006	TODA CRIANÇA NA ESCOLA	0,00	32.188,63	32.188,63
12.362.0006.02.000016	PROGRAMA TRANSPORTE ESCOLAR_ENSINO MÉDIO	0,00	32.188,63	32.188,63
12.363	Ensino Profissional	14.245,00	0,00	14.245,00
12.363.0006	TODA CRIANÇA NA ESCOLA	14.245,00	0,00	14.245,00
12.363.0006.02.000061	APOIO FINANCEIRO A ESTUDANTES DE CURSOS TÉCNICOS	14.245,00	0,00	14.245,00
12.364	Ensino Superior	90.935,33	0,00	90.935,33
12.364.0006	TODA CRIANÇA NA ESCOLA	90.935,33	0,00	90.935,33
12.364.0006.02.000062	APOIO AO ENSINO SUPERIOR	90.935,33	0,00	90.935,33

Município de SÃO MIGUEL DA BOA VISTA
Competência: 2022

Código	Especificação	Ordinário	Vinculado	Total
12.365	Educação Infantil	0,00	768.480,57	768.480,57
12.365.0006	TODA CRIANÇA NA ESCOLA	0,00	768.480,57	768.480,57
12.365.0006.01.000015	AQUISIÇÃO DE EQUIP.MATERIAL PERMANENTE_CRECHE	0,00	50.866,48	50.866,48
12.365.0006.02.000017	PROGRAMA TRANSPORTE ESCOLAR_PRÉ ESCOLAR	0,00	12.044,78	12.044,78
12.365.0006.02.000018	MANUTENÇÃO DAS ATIVIDADES DO PRÉ ESCOLAR	0,00	313.280,76	313.280,76
12.365.0006.02.000020	MANUTENÇÃO DAS ATIVIDADES DA CRECHE	0,00	367.835,43	367.835,43
12.365.0006.02.000021	MANUTENÇÃO, CONSERVAÇÃO E READEQUAÇÃO DO PRÉDIO DA CRECHE	0,00	24.453,12	24.453,12
13	Cultura	154.770,70	0,00	154.770,70
13.392	Difusão Cultural	154.770,70	0,00	154.770,70
13.392.0007	APOIO E DESENVOLVIMENTO A CULTURA	154.770,70	0,00	154.770,70
13.392.0007.01.000016	AQUISIÇÃO DE EQUIP.MATERIAL PERMANENTE_CULTURA	26.624,70	0,00	26.624,70
13.392.0007.02.000022	MANUTENÇÃO DAS ATIVIDADES DA CULTURA	128.146,00	0,00	128.146,00
15	Urbanismo	451.125,26	280.199,66	731.324,92
15.451	Infra-Estrutura Urbana	451.125,26	280.199,66	731.324,92
15.451.0015	INFRA-ESTRUTURA URBANA	15.600,00	240.453,80	256.053,80
15.451.0015.01.000023	PAVIMENTAÇÃO DE VIA URBANAS	0,00	240.453,80	240.453,80
15.451.0015.01.000042	CONSTRUÇÃO ABRIGOS PASSAGEIROS_PER.URBANO	15.600,00	0,00	15.600,00
15.451.0016	SERVIÇOS URBANOS	435.525,26	39.745,86	475.271,12
15.451.0016.02.000029	MANUTENÇÃO DAS ATIVIDADES DO PERÍMETRO URBANO	435.525,26	39.745,86	475.271,12
20	Agricultura	2.401.934,65	310.515,16	2.712.449,81
20.605	Abastecimento	17.400,00	0,00	17.400,00
20.605.0012	AGRICULTURA FORTALECIDA	17.400,00	0,00	17.400,00
20.605.0012.02.000028	PROTEÇÃO DE FONTES	17.400,00	0,00	17.400,00
20.606	Extensão Rural	2.239.594,75	310.515,16	2.550.109,91
20.606.0012	AGRICULTURA FORTALECIDA	2.239.594,75	310.515,16	2.550.109,91
20.606.0012.01.000021	AQUISIÇÃO DE MÁQUINAS E IMPLEMENTOS AGRÍCOLAS	111.100,00	308.900,00	420.000,00
20.606.0012.01.000022	AQUISIÇÃO DE EQUIPAMENTOS E MATERIAL PERMANENTE	6.266,37	0,00	6.266,37
20.606.0012.02.000025	MANUTENÇÃO DAS ATIVIDADES DA AGRICULTURA	1.947.482,45	1.615,16	1.949.097,61
20.606.0012.02.000027	MANUTENÇÃO DO PROGRAMA DE SEMENTES E MUDAS	5.057,50	0,00	5.057,50
20.606.0012.02.000079	MANUTENÇÃO, READEQUAÇÃO E/OU CONSERVAÇÃO PRÉDIO DA AGRICULTURA	1.086,75	0,00	1.086,75
20.606.0012.02.000080	PROGRAMAS DE INCENTIVO AGRICULTURA EM GERAL	163.178,68	0,00	163.178,68
20.606.0012.02.000081	PROGRAMA INTERNET RURAL	5.423,00	0,00	5.423,00
20.608	Promoção da Produção Agropecuária	144.939,90	0,00	144.939,90
20.608.0012	AGRICULTURA FORTALECIDA	144.939,90	0,00	144.939,90
20.608.0012.02.000026	MANUTENÇÃO DO PROGRAMA DE INSEMINAÇÃO ARTIFICIAL	112.374,90	0,00	112.374,90
20.608.0012.02.000060	MELHORAMENTO GENÉTICO	32.565,00	0,00	32.565,00
26	Transporte	2.073.665,00	77.936,30	2.151.601,30
26.782	Transporte Rodoviário	2.073.665,00	77.936,30	2.151.601,30
26.782.0020	TRANSPORTES RODOVIÁRIOS	2.073.665,00	77.936,30	2.151.601,30
26.782.0020.01.000032	PAVIMENTAÇÃO DE ESTRADAS VICINAIS	310.705,74	0,00	310.705,74
26.782.0020.01.000040	AQUISIÇÃO DE EQUIPAMENTOS E MATERIAL PERMANENTE	3.986,00	0,00	3.986,00

Município de SÃO MIGUEL DA BOA VISTA
Competência: 2022

Código	Especificação	Ordinário	Vinculado	Total
26.782.0020.02.000033	MANUTENÇÃO DAS ATIVIDADES DA S.M.E.R	1.755.883,54	77.936,30	1.833.819,84
26.782.0020.02.000034	S.M.E.R MANUTENÇÃO E CONSERVAÇÃO GARAGEM DA	3.089,72	0,00	3.089,72
27	Desporto e Lazer	126.061,44	0,00	126.061,44
27.812	Desporto Comunitário	126.061,44	0,00	126.061,44
27.812.0008	ESPORTE E LAZER	126.061,44	0,00	126.061,44
27.812.0008.02.000024	CME MANUTENÇÃO DAS ATIVIDADES DO ESPORTE E DA	126.061,44	0,00	126.061,44
28	Encargos Especiais	886.256,09	8.132,16	894.388,25
28.843	Serviço da Dívida Interna	220.728,64	0,00	220.728,64
28.843.0000	ENCARGOS ESPECIAIS	220.728,64	0,00	220.728,64
28.843.0000.09.000001	AMORTIZAÇÕES DA DÍVIDA PÚBLICA	220.728,64	0,00	220.728,64
28.845	Transferências	227.932,03	3.809,87	231.741,90
28.845.0000	ENCARGOS ESPECIAIS	227.932,03	3.809,87	231.741,90
28.845.0000.09.000002	CONTRIBUIÇÕES AO PROGRAMA PASEP	227.932,03	3.809,87	231.741,90
28.846	Outros Encargos Especiais	437.595,42	4.322,29	441.917,71
28.846.0000	ENCARGOS ESPECIAIS	437.595,42	4.322,29	441.917,71
28.846.0000.09.000003	MANUTENÇÃO DOS CONVÊNIOS DE TRÂNSITO	23.344,21	3.418,69	26.762,90
28.846.0000.09.000004	DESPESAS JUDICIAIS	414.251,21	0,00	414.251,21
28.846.0000.09.000005	MANUTENÇÃO DO CONVÊNIO FUNREBOM	0,00	903,60	903,60
	Total Geral	11.168.506,64	10.388.502,94	21.557.009,58

Demonstrativo de Funções, Subfunções e Programas por Projetos e Atividades - Anexo 07

Administração Direta, Indireta ou Fundacional

Município de SÃO MIGUEL DA BOA VISTA

Competência: 2022

Código	Especificação	Operações especiais	Projetos	Atividades	Total
01	Legislativa	0,00	0,00	873.956,21	873.956,21
01.031	Ação Legislativa	0,00	0,00	873.956,21	873.956,21
01.031.0001	PROCESSO LEGISLATIVO	0,00	0,00	873.956,21	873.956,21
01.031.0001.02.000001	MANUTENÇÃO DAS ATIVIDADES DO PODER LEGISLATIVO	0,00	0,00	873.956,21	873.956,21
04	Administração	0,00	124.353,80	2.976.313,82	3.100.667,62
04.122	Administração Geral	0,00	124.353,80	1.971.492,56	2.095.846,36
04.122.0002	GESTÃO ADMINISTRATIVA SUPERIOR	0,00	107.620,00	302.343,47	409.963,47
04.122.0002.01.000002	AQUISIÇÃO DE VEÍCULO_GABINETE	0,00	107.620,00	0,00	107.620,00
04.122.0002.02.000002	MANUTENÇÃO DAS ATIVIDADES DO GABINETE DO PREFEITO	0,00	0,00	302.343,47	302.343,47
04.122.0003	ADMINISTRAÇÃO GERAL	0,00	16.733,80	1.558.630,89	1.575.364,69
04.122.0003.01.000006	AQUISIÇÃO DE EQUIP.E MATERIAIS PERMANENTES_ADM GERAL	0,00	16.733,80	0,00	16.733,80
04.122.0003.02.000004	MANUTENÇÃO DAS ATIVIDADES DA ADMINISTRAÇÃO GERAL	0,00	0,00	1.540.630,89	1.540.630,89
04.122.0003.02.000005	MANUTENÇÃO E CONSERVAÇÃO DO CENTRO ADMINISTRATIVO	0,00	0,00	18.000,00	18.000,00
04.122.0004	FORTALECIMENTO DE ENTIDADES	0,00	0,00	110.518,20	110.518,20
04.122.0004.02.000006	CONTRIBUIÇÕES A ENTIDADES	0,00	0,00	110.518,20	110.518,20
04.123	Administração Financeira	0,00	0,00	902.420,83	902.420,83
04.123.0005	ADMINISTRAÇÃO FINANCEIRA	0,00	0,00	902.420,83	902.420,83
04.123.0005.02.000007	MANUTENÇÃO ATIVIDADES ADMINISTRAÇÃO FINANCEIRA	0,00	0,00	902.420,83	902.420,83
04.124	Controle Interno	0,00	0,00	102.400,43	102.400,43
04.124.0002	GESTÃO ADMINISTRATIVA SUPERIOR	0,00	0,00	102.400,43	102.400,43
04.124.0002.02.000003	MANUTENÇÃO DAS ATIVIDADES SISTEMA CONTROLE INTERNO	0,00	0,00	102.400,43	102.400,43
08	Assistência Social	0,00	129.968,70	971.919,13	1.101.887,83
08.242	Assistência ao Portador de Deficiência	0,00	0,00	10.000,00	10.000,00
08.242.0010	ASSISTÊNCIA SOCIAL	0,00	0,00	10.000,00	10.000,00
08.242.0010.02.000047	SUBVENÇÃO SOCIAL A APAE "MARISOL" DE MARAVILHA	0,00	0,00	10.000,00	10.000,00
08.243	Assistência à Criança e ao Adolescente	0,00	0,00	13.839,01	13.839,01
08.243.0011	CRIANÇA E ADOLESCENTE ASSISTIDO	0,00	0,00	13.839,01	13.839,01
08.243.0011.02.000048	MANUTENÇÃO DAS ATIVIDADES DO F.I.A	0,00	0,00	13.839,01	13.839,01

Demonstrativo de Funções, Subfunções e Programas por Projetos e Atividades - Anexo 07

Administração Direta, Indireta ou Fundacional

Município de SÃO MIGUEL DA BOA VISTA

Competência: 2022

Código	Especificação	Operações especiais	Projetos	Atividades	Total
08.244	Assistência Comunitária	0,00	129.968,70	948.080,12	1.078.048,82
08.244.0010	ASSISTÊNCIA SOCIAL	0,00	129.968,70	948.080,12	1.078.048,82
08.244.0010.01.000051	AQUISIÇÃO DE VEÍCULOS	0,00	92.500,00	0,00	92.500,00
08.244.0010.01.000052	AQUISIÇÃO DE EQUIPAMENTOS E MATERIAL PERMANENTE	0,00	37.468,70	0,00	37.468,70
08.244.0010.02.000044	MANUTENÇÃO DAS ATIVIDADES ASSISTÊNCIA SOCIAL GERAL	0,00	0,00	321.465,69	321.465,69
08.244.0010.02.000045	MANUTENÇÃO DAS ATIVIDADES DO CRAS	0,00	0,00	626.614,43	626.614,43
10	Saúde	0,00	518.575,06	5.205.286,30	5.723.861,36
10.301	Atenção Básica	0,00	518.575,06	3.698.109,67	4.216.684,73
10.301.0009	SAÚDE PARA TODOS	0,00	518.575,06	3.698.109,67	4.216.684,73
10.301.0009.01.000037	AQUISIÇÃO VEÍCULOS_SAÚDE	0,00	456.000,00	0,00	456.000,00
10.301.0009.01.000066	AQUISIÇÃO DE EQUIPAMENTOS E MATERIAL PERMANENTE	0,00	62.575,06	0,00	62.575,06
10.301.0009.02.000035	MANUTENÇÃO DAS ATIVIDADES DA ATENÇÃO BÁSICA (AB)	0,00	0,00	3.624.621,91	3.624.621,91
10.301.0009.02.000036	CONSERVAÇÃO E MANUTENÇÃO DO PRÉDIO UBS	0,00	0,00	18.282,86	18.282,86
10.301.0009.02.000073	APOIO À MANUTENÇÃO DO PÓLO DE ACADEMIA DA SAÚDE (AB)	0,00	0,00	55.204,90	55.204,90
10.302	Assistência Hospitalar e Ambulatorial	0,00	0,00	1.160.921,46	1.160.921,46
10.302.0009	SAÚDE PARA TODOS	0,00	0,00	1.160.921,46	1.160.921,46
10.302.0009.02.000074	MANUTENÇÃO DA MÉDIA E ALTA COMPLEXIDADE	0,00	0,00	1.160.921,46	1.160.921,46
10.303	Suporte Profilático e Terapêutico	0,00	0,00	194.441,69	194.441,69
10.303.0009	SAÚDE PARA TODOS	0,00	0,00	194.441,69	194.441,69
10.303.0009.02.000064	MANUTENÇÃO DA ASSISTÊNCIA FARMACÊUTICA_ ATENÇÃO BÁSICA	0,00	0,00	194.441,69	194.441,69
10.304	Vigilância Sanitária	0,00	0,00	53.314,89	53.314,89
10.304.0009	SAÚDE PARA TODOS	0,00	0,00	53.314,89	53.314,89
10.304.0009.02.000041	MANUTENÇÃO DAS ATIVIDADES DE VIGILÂNCIA SANITÁRIA	0,00	0,00	53.314,89	53.314,89
10.305	Vigilância Epidemiológica	0,00	0,00	95.575,94	95.575,94
10.305.0009	SAÚDE PARA TODOS	0,00	0,00	95.575,94	95.575,94
10.305.0009.02.000042	MANUTENÇÃO DAS ATIVIDADES DA VIGILÂNCIA EPIDEMIOLÓGICA	0,00	0,00	95.575,94	95.575,94
10.306	Alimentação e Nutrição	0,00	0,00	2.922,65	2.922,65
10.306.0009	SAÚDE PARA TODOS	0,00	0,00	2.922,65	2.922,65

Demonstrativo de Funções, Subfunções e Programas por Projetos e Atividades - Anexo 07

Administração Direta, Indireta ou Fundacional

Município de SÃO MIGUEL DA BOA VISTA

Competência: 2022

Código	Especificação	Operações especiais	Projetos	Atividades	Total
10.306.0009.02.000082	PROGRAMA ALIMENTAÇÃO E NUTRIÇÃO	0,00	0,00	2.922,65	2.922,65
12	Educação	0,00	689.868,90	3.296.171,24	3.986.040,14
12.306	Alimentação e Nutrição	0,00	0,00	244.224,33	244.224,33
12.306.0006	TODA CRIANÇA NA ESCOLA	0,00	0,00	244.224,33	244.224,33
12.306.0006.02.000008	PROGRAMA ALIMENTAÇÃO ESCOLAR_ENS.FUNDAMENTAL	0,00	0,00	166.173,78	166.173,78
12.306.0006.02.000009	PROGRAMA ALIMENTAÇÃO ESCOLAR_PRÉ ESCOLA	0,00	0,00	17.597,31	17.597,31
12.306.0006.02.000010	PROGRAMA ALIMENTAÇÃO ESCOLAR_CRECHE	0,00	0,00	60.453,24	60.453,24
12.361	Ensino Fundamental	0,00	639.002,42	2.196.963,86	2.835.966,28
12.361.0006	TODA CRIANÇA NA ESCOLA	0,00	639.002,42	2.196.963,86	2.835.966,28
12.361.0006.01.000008	AQUISIÇÃO VEÍCULO_EDUCAÇÃO	0,00	114.000,00	0,00	114.000,00
12.361.0006.01.000009	AQUISIÇÃO DE VEÍCULOS PARA O TRANSPORTE ESCOLAR	0,00	397.000,00	0,00	397.000,00
12.361.0006.01.000012	AQUISIÇÃO DE EQUIP.MATERIAL PERMANENTE_CENTRO EDUCACIONAL	0,00	128.002,42	0,00	128.002,42
12.361.0006.02.000011	MANUTENÇÃO ATIVIDADES PROFISSIONAIS DO MAGISTÉRIO-FUNDAMENTAL	0,00	0,00	568.054,79	568.054,79
12.361.0006.02.000012	MANUTENÇÃO DAS ATIVIDADES DO ENSINO FUNDAMENTAL	0,00	0,00	894.343,71	894.343,71
12.361.0006.02.000013	GINÁSIO MANUTENÇÃO, CONSERVAÇÃO E READEQUAÇÃO CENTRO EDUCACIONAL E	0,00	0,00	45.165,82	45.165,82
12.361.0006.02.000014	EDUCACIONAL MANUTENÇÃO ATIVIDADES LABORATÓRIO DE INFORMÁTICA_ CENTRO	0,00	0,00	65.247,22	65.247,22
12.361.0006.02.000015	PROGRAMA TRANSPORTE ESCOLAR_ENSINO FUNDAMENTAL	0,00	0,00	624.152,32	624.152,32
12.362	Ensino Médio	0,00	0,00	32.188,63	32.188,63
12.362.0006	TODA CRIANÇA NA ESCOLA	0,00	0,00	32.188,63	32.188,63
12.362.0006.02.000016	PROGRAMA TRANSPORTE ESCOLAR_ENSINO MÉDIO	0,00	0,00	32.188,63	32.188,63
12.363	Ensino Profissional	0,00	0,00	14.245,00	14.245,00
12.363.0006	TODA CRIANÇA NA ESCOLA	0,00	0,00	14.245,00	14.245,00
12.363.0006.02.000061	APOIO FINANCEIRO A ESTUDANTES DE CURSOS TÉCNICOS	0,00	0,00	14.245,00	14.245,00
12.364	Ensino Superior	0,00	0,00	90.935,33	90.935,33
12.364.0006	TODA CRIANÇA NA ESCOLA	0,00	0,00	90.935,33	90.935,33
12.364.0006.02.000062	APOIO AO ENSINO SUPERIOR	0,00	0,00	90.935,33	90.935,33
12.365	Educação Infantil	0,00	50.866,48	717.614,09	768.480,57

Demonstrativo de Funções, Subfunções e Programas por Projetos e Atividades - Anexo 07

Administração Direta, Indireta ou Fundacional

Município de SÃO MIGUEL DA BOA VISTA

Competência: 2022

Código	Especificação	Operações especiais	Projetos	Atividades	Total
12.365.0006	TODA CRIANÇA NA ESCOLA	0,00	50.866,48	717.614,09	768.480,57
12.365.0006.01.000015	AQUISIÇÃO DE EQUIP.MATERIAL PERMANENTE_CRECHE	0,00	50.866,48	0,00	50.866,48
12.365.0006.02.000017	PROGRAMA TRANSPORTE ESCOLAR_PRÉ ESCOLAR	0,00	0,00	12.044,78	12.044,78
12.365.0006.02.000018	MANUTENÇÃO DAS ATIVIDADES DO PRÉ ESCOLAR	0,00	0,00	313.280,76	313.280,76
12.365.0006.02.000020	MANUTENÇÃO DAS ATIVIDADES DA CRECHE	0,00	0,00	367.835,43	367.835,43
12.365.0006.02.000021	MANUTENÇÃO, CONSERVAÇÃO E READEQUACAO DO PRÉDIO DA CRECHE	0,00	0,00	24.453,12	24.453,12
13	Cultura	0,00	26.624,70	128.146,00	154.770,70
13.392	Difusão Cultural	0,00	26.624,70	128.146,00	154.770,70
13.392.0007	APOIO E DESENVOLVIMENTO A CULTURA	0,00	26.624,70	128.146,00	154.770,70
13.392.0007.01.000016	AQUISIÇÃO DE EQUIP.MATERIAL PERMANENTE_CULTURA	0,00	26.624,70	0,00	26.624,70
13.392.0007.02.000022	MANUTENÇÃO DAS ATIVIDADES DA CULTURA	0,00	0,00	128.146,00	128.146,00
15	Urbanismo	0,00	256.053,80	475.271,12	731.324,92
15.451	Infra-Estrutura Urbana	0,00	256.053,80	475.271,12	731.324,92
15.451.0015	INFRA-ESTRUTURA URBANA	0,00	256.053,80	0,00	256.053,80
15.451.0015.01.000023	PAVIMENTAÇÃO DE VIA URBANAS	0,00	240.453,80	0,00	240.453,80
15.451.0015.01.000042	CONSTRUÇÃO ABRIGOS PASSAGEIROS_PER.URBANO	0,00	15.600,00	0,00	15.600,00
15.451.0016	SERVIÇOS URBANOS	0,00	0,00	475.271,12	475.271,12
15.451.0016.02.000029	MANUTENÇÃO DAS ATIVIDADES DO PERÍMETRO URBANO	0,00	0,00	475.271,12	475.271,12
20	Agricultura	0,00	426.266,37	2.286.183,44	2.712.449,81
20.605	Abastecimento	0,00	0,00	17.400,00	17.400,00
20.605.0012	AGRICULTURA FORTALECIDA	0,00	0,00	17.400,00	17.400,00
20.605.0012.02.000028	PROTEÇÃO DE FONTES	0,00	0,00	17.400,00	17.400,00
20.606	Extensão Rural	0,00	426.266,37	2.123.843,54	2.550.109,91
20.606.0012	AGRICULTURA FORTALECIDA	0,00	426.266,37	2.123.843,54	2.550.109,91
20.606.0012.01.000021	AQUISIÇÃO DE MÁQUINAS E IMPLEMENTOS AGRÍCOLAS	0,00	420.000,00	0,00	420.000,00
20.606.0012.01.000022	AQUISIÇÃO DE EQUIPAMENTOS E MATERIAL PERMANENTE	0,00	6.266,37	0,00	6.266,37
20.606.0012.02.000025	MANUTENÇÃO DAS ATIVIDADES DA AGRICULTURA	0,00	0,00	1.949.097,61	1.949.097,61
20.606.0012.02.000027	MANUTENÇÃO DO PROGRAMA DE SEMENTES E MUDAS	0,00	0,00	5.057,50	5.057,50

Demonstrativo de Funções, Subfunções e Programas por Projetos e Atividades - Anexo 07

Administração Direta, Indireta ou Fundacional

Município de SÃO MIGUEL DA BOA VISTA

Competência: 2022

Código	Especificação	Operações especiais	Projetos	Atividades	Total
20.606.0012.02.000079	MANUTENÇÃO, READEQUAÇÃO E/OU CONSERVAÇÃO PRÉDIO DA AGRICULTURA	0,00	0,00	1.086,75	1.086,75
20.606.0012.02.000080	PROGRAMAS DE INCENTIVO AGRICULTURA EM GERAL	0,00	0,00	163.178,68	163.178,68
20.606.0012.02.000081	PROGRAMA INTERNET RURAL	0,00	0,00	5.423,00	5.423,00
20.608	Promoção da Produção Agropecuária	0,00	0,00	144.939,90	144.939,90
20.608.0012	AGRICULTURA FORTALECIDA	0,00	0,00	144.939,90	144.939,90
20.608.0012.02.000026	MANUTENÇÃO DO PROGRAMA DE INSEMINAÇÃO ARTIFICIAL	0,00	0,00	112.374,90	112.374,90
20.608.0012.02.000060	MELHORAMENTO GENÉTICO	0,00	0,00	32.565,00	32.565,00
26	Transporte	0,00	314.691,74	1.836.909,56	2.151.601,30
26.782	Transporte Rodoviário	0,00	314.691,74	1.836.909,56	2.151.601,30
26.782.0020	TRANSPORTES RODOVIÁRIOS	0,00	314.691,74	1.836.909,56	2.151.601,30
26.782.0020.01.000032	PAVIMENTAÇÃO DE ESTRADAS VICINAIS	0,00	310.705,74	0,00	310.705,74
26.782.0020.01.000040	AQUISIÇÃO DE EQUIPAMENTOS E MATERIAL PERMANENTE	0,00	3.986,00	0,00	3.986,00
26.782.0020.02.000033	MANUTENÇÃO DAS ATIVIDADES DA S.M.E.R	0,00	0,00	1.833.819,84	1.833.819,84
26.782.0020.02.000034	MANUTENÇÃO E CONSERVAÇÃO GARAGEM DA S.M.E.R	0,00	0,00	3.089,72	3.089,72
27	Desporto e Lazer	0,00	0,00	126.061,44	126.061,44
27.812	Desporto Comunitário	0,00	0,00	126.061,44	126.061,44
27.812.0008	ESPORTE E LAZER	0,00	0,00	126.061,44	126.061,44
27.812.0008.02.000024	MANUTENÇÃO DAS ATIVIDADES DO ESPORTE E DA CME	0,00	0,00	126.061,44	126.061,44
28	Encargos Especiais	894.388,25	0,00	0,00	894.388,25
28.843	Serviço da Dívida Interna	220.728,64	0,00	0,00	220.728,64
28.843.0000	ENCARGOS ESPECIAIS	220.728,64	0,00	0,00	220.728,64
28.843.0000.09.000001	AMORTIZAÇÕES DA DÍVIDA PÚBLICA	220.728,64	0,00	0,00	220.728,64
28.845	Transferências	231.741,90	0,00	0,00	231.741,90
28.845.0000	ENCARGOS ESPECIAIS	231.741,90	0,00	0,00	231.741,90
28.845.0000.09.000002	CONTRIBUIÇÕES AO PROGRAMA PASEP	231.741,90	0,00	0,00	231.741,90
28.846	Outros Encargos Especiais	441.917,71	0,00	0,00	441.917,71
28.846.0000	ENCARGOS ESPECIAIS	441.917,71	0,00	0,00	441.917,71
28.846.0000.09.000003	MANUTENÇÃO DOS CONVÊNIOS DE TRÂNSITO	26.762,90	0,00	0,00	26.762,90

Demonstrativo de Funções, Subfunções e Programas por Projetos e Atividades - Anexo 07

Administração Direta, Indireta ou Fundacional

Município de SÃO MIGUEL DA BOA VISTA

Competência: 2022

Código	Especificação	Operações especiais	Projetos	Atividades	Total
28.846.0000.09.000004	DESPESAS JUDICIAIS	414.251,21	0,00	0,00	414.251,21
28.846.0000.09.000005	MANUTENÇÃO DO CONVÊNIO FUNREBOM	903,60	0,00	0,00	903,60
	Total Geral	894.388,25	2.486.403,07	18.176.218,26	21.557.009,58

Administração Direta, Indireta ou Fundacional

Município de SÃO MIGUEL DA BOA VISTA

Competência: 2022

Unidade Gestora: Prefeitura Municipal de São Miguel da Boa Vista

Unidade Orçamentária: 02001 GABINETE DO PREFEITO

Código	Especificação	Operações especiais	Projetos	Atividades	Total
4	Administração	0,00	107.620,00	404.743,90	512.363,90
4.122	Administração Geral	0,00	107.620,00	302.343,47	409.963,47
04.122.0002	GESTÃO ADMINISTRATIVA SUPERIOR	0,00	107.620,00	302.343,47	409.963,47
04.122.0002.01.000002	AQUISIÇÃO DE VEÍCULO_GABINETE	0,00	107.620,00	0,00	107.620,00
04.122.0002.02.000002	MANUTENÇÃO DAS ATIVIDADES DO GABINETE DO PREFEITO	0,00	0,00	302.343,47	302.343,47
4.124	Controle Interno	0,00	0,00	102.400,43	102.400,43
04.124.0002	GESTÃO ADMINISTRATIVA SUPERIOR	0,00	0,00	102.400,43	102.400,43
04.124.0002.02.000003	MANUTENÇÃO DAS ATIVIDADES SISTEMA CONTROLE INTERNO	0,00	0,00	102.400,43	102.400,43
Total da Unidade Orçamentária		0,00	107.620,00	404.743,90	512.363,90

Unidade Orçamentária: 03001 DEPARTAMENTO DE ADMINISTRACAO

Código	Especificação	Operações especiais	Projetos	Atividades	Total
4	Administração	0,00	16.733,80	1.669.149,09	1.685.882,89
4.122	Administração Geral	0,00	16.733,80	1.669.149,09	1.685.882,89
04.122.0003	ADMINISTRAÇÃO GERAL	0,00	16.733,80	1.558.630,89	1.575.364,69
04.122.0003.01.000006	AQUISIÇÃO DE EQUIP.E MATERIAIS PERMANENTES_ADM GERAL	0,00	16.733,80	0,00	16.733,80
04.122.0003.02.000004	MANUTENÇÃO DAS ATIVIDADES DA ADMINISTRAÇÃO GERAL	0,00	0,00	1.540.630,89	1.540.630,89
04.122.0003.02.000005	MANUTENÇÃO E CONSERVAÇÃO DO CENTRO ADMINISTRATIVO	0,00	0,00	18.000,00	18.000,00
04.122.0004	FORTELECIMENTO DE ENTIDADES	0,00	0,00	110.518,20	110.518,20
04.122.0004.02.000006	CONTRIBUIÇÕES A ENTIDADES	0,00	0,00	110.518,20	110.518,20
Total da Unidade Orçamentária		0,00	16.733,80	1.669.149,09	1.685.882,89

Unidade Orçamentária: 03002 DEPARTAMENTO DE FAZENDA

Código	Especificação	Operações especiais	Projetos	Atividades	Total
--------	---------------	---------------------	----------	------------	-------

Administração Direta, Indireta ou Fundacional

Município de SÃO MIGUEL DA BOA VISTA

Competência: 2022

4	Administração	0,00	0,00	902.420,83	902.420,83
4.123	Administração Financeira	0,00	0,00	902.420,83	902.420,83
04.123.0005	ADMINISTRAÇÃO FINANCEIRA	0,00	0,00	902.420,83	902.420,83
04.123.0005.02.000007	MANUTENÇÃO ATIVIDADES ADMINISTRAÇÃO FINANCEIRA	0,00	0,00	902.420,83	902.420,83
Total da Unidade Orçamentária		0,00	0,00	902.420,83	902.420,83

Unidade Orçamentária: 04001 DEPARTAMENTO DE EDUCACAO

Código	Especificação	Operações especiais	Projetos	Atividades	Total
12	Educação	0,00	689.868,90	3.296.171,24	3.986.040,14
12.306	Alimentação e Nutrição	0,00	0,00	244.224,33	244.224,33
12.306.0006	TODA CRIANÇA NA ESCOLA	0,00	0,00	244.224,33	244.224,33
12.306.0006.02.000008	PROGRAMA ALIMENTAÇÃO ESCOLAR_ENS.FUNDAMENTAL	0,00	0,00	166.173,78	166.173,78
12.306.0006.02.000009	PROGRAMA ALIMENTAÇÃO ESCOLAR_PRÉ ESCOLA	0,00	0,00	17.597,31	17.597,31
12.306.0006.02.000010	PROGRAMA ALIMENTAÇÃO ESCOLAR_CRECHE	0,00	0,00	60.453,24	60.453,24
12.361	Ensino Fundamental	0,00	639.002,42	2.196.963,86	2.835.966,28
12.361.0006	TODA CRIANÇA NA ESCOLA	0,00	639.002,42	2.196.963,86	2.835.966,28
12.361.0006.01.000008	AQUISIÇÃO VEÍCULO_EDUCAÇÃO	0,00	114.000,00	0,00	114.000,00
12.361.0006.01.000009	AQUISIÇÃO DE VEÍCULOS PARA O TRANSPORTE ESCOLAR	0,00	397.000,00	0,00	397.000,00
12.361.0006.01.000012	AQUISIÇÃO DE EQUIP.MATERIAL PERMANENTE_CENTRO EDUCACIONAL	0,00	128.002,42	0,00	128.002,42
12.361.0006.02.000011	MANUTENÇÃO ATIVIDADES PROFISSIONAIS DO MAGISTÉRIO-FUNDAMENTAL	0,00	0,00	568.054,79	568.054,79
12.361.0006.02.000012	MANUTENÇÃO DAS ATIVIDADES DO ENSINO FUNDAMENTAL	0,00	0,00	894.343,71	894.343,71
12.361.0006.02.000013	MANUTENÇÃO, CONSERVAÇÃO E READEQUAÇÃO CENTRO EDUCACIONAL E GINÁSIO	0,00	0,00	45.165,82	45.165,82
12.361.0006.02.000014	MANUTENÇÃO ATIVIDADES LABORATÓRIO DE INFORMÁTICA_CENTRO EDUCACIONAL	0,00	0,00	65.247,22	65.247,22
12.361.0006.02.000015	PROGRAMA TRANSPORTE ESCOLAR_ENSINO FUNDAMENTAL	0,00	0,00	624.152,32	624.152,32
12.362	Ensino Médio	0,00	0,00	32.188,63	32.188,63
12.362.0006	TODA CRIANÇA NA ESCOLA	0,00	0,00	32.188,63	32.188,63
12.362.0006.02.000016	PROGRAMA TRANSPORTE ESCOLAR_ENSINO MÉDIO	0,00	0,00	32.188,63	32.188,63
12.363	Ensino Profissional	0,00	0,00	14.245,00	14.245,00

Administração Direta, Indireta ou Fundacional

Município de SÃO MIGUEL DA BOA VISTA

Competência: 2022

12.363.0006	TODA CRIANÇA NA ESCOLA	0,00	0,00	14.245,00	14.245,00
12.363.0006.02.000061	APOIO FINANCEIRO A ESTUDANTES DE CURSOS TÉCNICOS	0,00	0,00	14.245,00	14.245,00
12.364	Ensino Superior	0,00	0,00	90.935,33	90.935,33
12.364.0006	TODA CRIANÇA NA ESCOLA	0,00	0,00	90.935,33	90.935,33
12.364.0006.02.000062	APOIO AO ENSINO SUPERIOR	0,00	0,00	90.935,33	90.935,33
12.365	Educação Infantil	0,00	50.866,48	717.614,09	768.480,57
12.365.0006	TODA CRIANÇA NA ESCOLA	0,00	50.866,48	717.614,09	768.480,57
12.365.0006.01.000015	AQUISIÇÃO DE EQUIP.MATERIAL PERMANENTE_CRECHE	0,00	50.866,48	0,00	50.866,48
12.365.0006.02.000017	PROGRAMA TRANSPORTE ESCOLAR_PRÉ ESCOLAR	0,00	0,00	12.044,78	12.044,78
12.365.0006.02.000018	MANUTENÇÃO DAS ATIVIDADES DO PRÉ ESCOLAR	0,00	0,00	313.280,76	313.280,76
12.365.0006.02.000020	MANUTENÇÃO DAS ATIVIDADES DA CRECHE	0,00	0,00	367.835,43	367.835,43
12.365.0006.02.000021	MANUTENÇÃO, CONSERVAÇÃO E READEQUACAO DO PRÉDIO DA CRECHE	0,00	0,00	24.453,12	24.453,12
Total da Unidade Orçamentária		0,00	689.868,90	3.296.171,24	3.986.040,14

Unidade Orçamentária: 04002 DEPARTAMENTO DE CULTURA

Código	Especificação	Operações especiais	Projetos	Atividades	Total
13	Cultura	0,00	26.624,70	128.146,00	154.770,70
13.392	Difusão Cultural	0,00	26.624,70	128.146,00	154.770,70
13.392.0007	APOIO E DESENVOLVIMENTO A CULTURA	0,00	26.624,70	128.146,00	154.770,70
13.392.0007.01.000016	AQUISIÇÃO DE EQUIP.MATERIAL PERMANENTE_CULTURA	0,00	26.624,70	0,00	26.624,70
13.392.0007.02.000022	MANUTENÇÃO DAS ATIVIDADES DA CULTURA	0,00	0,00	128.146,00	128.146,00
Total da Unidade Orçamentária		0,00	26.624,70	128.146,00	154.770,70

Unidade Orçamentária: 04003 DEPARTAMENTO DE ESPORTE

Código	Especificação	Operações especiais	Projetos	Atividades	Total
27	Desporto e Lazer	0,00	0,00	126.061,44	126.061,44
27.812	Desporto Comunitário	0,00	0,00	126.061,44	126.061,44
27.812.0008	ESPORTE E LAZER	0,00	0,00	126.061,44	126.061,44

Administração Direta, Indireta ou Fundacional

Município de SÃO MIGUEL DA BOA VISTA

Competência: 2022

27.812.0008.02.000024	MANUTENÇÃO DAS ATIVIDADES DO ESPORTE E DA CME	0,00	0,00	126.061,44	126.061,44
Total da Unidade Orçamentária		0,00	0,00	126.061,44	126.061,44

Unidade Orçamentária: 06001 DEPARTAMENTO DE AGRICULTURA

Código	Especificação	Operações especiais	Projetos	Atividades	Total
20	Agricultura	0,00	426.266,37	2.286.183,44	2.712.449,81
20.605	Abastecimento	0,00	0,00	17.400,00	17.400,00
20.605.0012	AGRICULTURA FORTALECIDA	0,00	0,00	17.400,00	17.400,00
20.605.0012.02.000028	PROTEÇÃO DE FONTES	0,00	0,00	17.400,00	17.400,00
20.606	Extensão Rural	0,00	426.266,37	2.123.843,54	2.550.109,91
20.606.0012	AGRICULTURA FORTALECIDA	0,00	426.266,37	2.123.843,54	2.550.109,91
20.606.0012.01.000021	AQUISIÇÃO DE MÁQUINAS E IMPLEMENTOS AGRÍCOLAS	0,00	420.000,00	0,00	420.000,00
20.606.0012.01.000022	AQUISIÇÃO DE EQUIPAMENTOS E MATERIAL PERMANENTE	0,00	6.266,37	0,00	6.266,37
20.606.0012.02.000025	MANUTENÇÃO DAS ATIVIDADES DA AGRICULTURA	0,00	0,00	1.949.097,61	1.949.097,61
20.606.0012.02.000027	MANUTENÇÃO DO PROGRAMA DE SEMENTES E MUDAS	0,00	0,00	5.057,50	5.057,50
20.606.0012.02.000079	MANUTENÇÃO, READEQUAÇÃO E/OU CONSERVAÇÃO PRÉDIO DA AGRICULTURA	0,00	0,00	1.086,75	1.086,75
20.606.0012.02.000080	PROGRAMAS DE INCENTIVO AGRICULTURA EM GERAL	0,00	0,00	163.178,68	163.178,68
20.606.0012.02.000081	PROGRAMA INTERNET RURAL	0,00	0,00	5.423,00	5.423,00
20.608	Promoção da Produção Agropecuária	0,00	0,00	144.939,90	144.939,90
20.608.0012	AGRICULTURA FORTALECIDA	0,00	0,00	144.939,90	144.939,90
20.608.0012.02.000026	MANUTENÇÃO DO PROGRAMA DE INSEMINAÇÃO ARTIFICIAL	0,00	0,00	112.374,90	112.374,90
20.608.0012.02.000060	MELHORAMENTO GENÉTICO	0,00	0,00	32.565,00	32.565,00
Total da Unidade Orçamentária		0,00	426.266,37	2.286.183,44	2.712.449,81

Unidade Orçamentária: 07001 DEPARTAMENTO DE OBRAS E SERVICOS URBANOS

Código	Especificação	Operações especiais	Projetos	Atividades	Total
15	Urbanismo	0,00	256.053,80	475.271,12	731.324,92
15.451	Infra-Estrutura Urbana	0,00	256.053,80	475.271,12	731.324,92

Administração Direta, Indireta ou Fundacional

Município de SÃO MIGUEL DA BOA VISTA

Competência: 2022

15.451.0015	INFRA-ESTRUTURA URBANA	0,00	256.053,80	0,00	256.053,80
15.451.0015.01.000023	PAVIMENTAÇÃO DE VIA URBANAS	0,00	240.453,80	0,00	240.453,80
15.451.0015.01.000042	CONSTRUÇÃO ABRIGOS PASSAGEIROS_PER.URBANO	0,00	15.600,00	0,00	15.600,00
15.451.0016	SERVIÇOS URBANOS	0,00	0,00	475.271,12	475.271,12
15.451.0016.02.000029	MANUTENÇÃO DAS ATIVIDADES DO PERÍMETRO URBANO	0,00	0,00	475.271,12	475.271,12
Total da Unidade Orçamentária		0,00	256.053,80	475.271,12	731.324,92

Unidade Orçamentária: 08001 DEPARTAMENTO DE ESTRADAS DE RODAGEM

Código	Especificação	Operações especiais	Projetos	Atividades	Total
26	Transporte	0,00	314.691,74	1.836.909,56	2.151.601,30
26.782	Transporte Rodoviário	0,00	314.691,74	1.836.909,56	2.151.601,30
26.782.0020	TRANSPORTES RODOVIÁRIOS	0,00	314.691,74	1.836.909,56	2.151.601,30
26.782.0020.01.000032	PAVIMENTAÇÃO DE ESTRADAS VICINAIS	0,00	310.705,74	0,00	310.705,74
26.782.0020.01.000040	AQUISIÇÃO DE EQUIPAMENTOS E MATERIAL PERMANENTE	0,00	3.986,00	0,00	3.986,00
26.782.0020.02.000033	MANUTENÇÃO DAS ATIVIDADES DA S.M.E.R	0,00	0,00	1.833.819,84	1.833.819,84
26.782.0020.02.000034	MANUTENÇÃO E CONSERVAÇÃO GARAGEM DA S.M.E.R	0,00	0,00	3.089,72	3.089,72
Total da Unidade Orçamentária		0,00	314.691,74	1.836.909,56	2.151.601,30

Unidade Orçamentária: 09001 ENCARGOS GERAIS DO MUNICÍPIO

Código	Especificação	Operações especiais	Projetos	Atividades	Total
28	Encargos Especiais	894.388,25	0,00	0,00	894.388,25
28.843	Serviço da Dívida Interna	220.728,64	0,00	0,00	220.728,64
28.843.0000	ENCARGOS ESPECIAIS	220.728,64	0,00	0,00	220.728,64
28.843.0000.09.000001	AMORTIZAÇÕES DA DÍVIDA PÚBLICA	220.728,64	0,00	0,00	220.728,64
28.845	Transferências	231.741,90	0,00	0,00	231.741,90
28.845.0000	ENCARGOS ESPECIAIS	231.741,90	0,00	0,00	231.741,90
28.845.0000.09.000002	CONTRIBUIÇÕES AO PROGRAMA PASEP	231.741,90	0,00	0,00	231.741,90
28.846	Outros Encargos Especiais	441.917,71	0,00	0,00	441.917,71

Administração Direta, Indireta ou Fundacional

Município de SÃO MIGUEL DA BOA VISTA

Competência: 2022

28.846.0000	ENCARGOS ESPECIAIS	441.917,71	0,00	0,00	441.917,71
28.846.0000.09.000003	MANUTENÇÃO DOS CONVÊNIOS DE TRÂNSITO	26.762,90	0,00	0,00	26.762,90
28.846.0000.09.000004	DESPESAS JUDICIAIS	414.251,21	0,00	0,00	414.251,21
28.846.0000.09.000005	MANUTENÇÃO DO CONVÊNIO FUNREBOM	903,60	0,00	0,00	903,60
	Total da Unidade Orçamentária	894.388,25	0,00	0,00	894.388,25
	Total da Unidade Gestora	894.388,25	1.837.859,31	11.125.056,62	13.857.304,18

Unidade Gestora: Fundo Municipal da Criança e do Adolescente de São Miguel da Boa Vista

Unidade Orçamentária: 05003 FUNDO MUNICIPAL DA CRIANÇA E DO ADOLESCENTE

Código	Especificação	Operações especiais	Projetos	Atividades	Total
8	Assistência Social	0,00	0,00	13.839,01	13.839,01
8.243	Assistência à Criança e ao Adolescente	0,00	0,00	13.839,01	13.839,01
08.243.0011	CRIANÇA E ADOLESCENTE ASSISTIDO	0,00	0,00	13.839,01	13.839,01
08.243.0011.02.000048	MANUTENÇÃO DAS ATIVIDADES DO F.I.A	0,00	0,00	13.839,01	13.839,01
	Total da Unidade Orçamentária	0,00	0,00	13.839,01	13.839,01
	Total da Unidade Gestora	0,00	0,00	13.839,01	13.839,01

Unidade Gestora: Fundo Municipal de Assistência Social de São Miguel da Boa Vista

Unidade Orçamentária: 05002 FUNDO MUNICIPAL DE ASSISTÊNCIA SOCIAL

Código	Especificação	Operações especiais	Projetos	Atividades	Total
8	Assistência Social	0,00	129.968,70	958.080,12	1.088.048,82
8.242	Assistência ao Portador de Deficiência	0,00	0,00	10.000,00	10.000,00
08.242.0010	ASSISTÊNCIA SOCIAL	0,00	0,00	10.000,00	10.000,00
08.242.0010.02.000047	SUBVENÇÃO SOCIAL A APAE "MARISOL" DE MARAVILHA	0,00	0,00	10.000,00	10.000,00

Administração Direta, Indireta ou Fundacional

Município de SÃO MIGUEL DA BOA VISTA

Competência: 2022

8.244	Assistência Comunitária	0,00	129.968,70	948.080,12	1.078.048,82
08.244.0010	ASSISTÊNCIA SOCIAL	0,00	129.968,70	948.080,12	1.078.048,82
08.244.0010.01.000051	AQUISIÇÃO DE VEÍCULOS	0,00	92.500,00	0,00	92.500,00
08.244.0010.01.000052	AQUISIÇÃO DE EQUIPAMENTOS E MATERIAL PERMANENTE	0,00	37.468,70	0,00	37.468,70
08.244.0010.02.000044	MANUTENÇÃO DAS ATIVIDADES ASSISTÊNCIA SOCIAL GERAL	0,00	0,00	321.465,69	321.465,69
08.244.0010.02.000045	MANUTENÇÃO DAS ATIVIDADES DO CRAS	0,00	0,00	626.614,43	626.614,43
	Total da Unidade Orçamentária	0,00	129.968,70	958.080,12	1.088.048,82
	Total da Unidade Gestora	0,00	129.968,70	958.080,12	1.088.048,82

Unidade Gestora: Fundo Municipal de Saúde de São Miguel da Boa Vista

Unidade Orçamentária: 05001 FUNDO MUNICIPAL DE SAUDE

Código	Especificação	Operações especiais	Projetos	Atividades	Total
10	Saúde	0,00	518.575,06	5.205.286,30	5.723.861,36
10.301	Atenção Básica	0,00	518.575,06	3.698.109,67	4.216.684,73
10.301.0009	SAÚDE PARA TODOS	0,00	518.575,06	3.698.109,67	4.216.684,73
10.301.0009.01.000037	AQUISIÇÃO VEÍCULOS_SAÚDE	0,00	456.000,00	0,00	456.000,00
10.301.0009.01.000066	AQUISIÇÃO DE EQUIPAMENTOS E MATERIAL PERMANENTE	0,00	62.575,06	0,00	62.575,06
10.301.0009.02.000035	MANUTENÇÃO DAS ATIVIDADES DA ATENÇÃO BÁSICA (AB)	0,00	0,00	3.624.621,91	3.624.621,91
10.301.0009.02.000036	CONSERVAÇÃO E MANUTENÇÃO DO PRÉDIO UBS	0,00	0,00	18.282,86	18.282,86
10.301.0009.02.000073	APOIO À MANUTENÇÃO DO PÓLO DE ACADEMIA DA SAÚDE (AB)	0,00	0,00	55.204,90	55.204,90
10.302	Assistência Hospitalar e Ambulatorial	0,00	0,00	1.160.921,46	1.160.921,46
10.302.0009	SAÚDE PARA TODOS	0,00	0,00	1.160.921,46	1.160.921,46
10.302.0009.02.000074	MANUTENÇÃO DA MÉDIA E ALTA COMPLEXIDADE	0,00	0,00	1.160.921,46	1.160.921,46
10.303	Suporte Profilático e Terapêutico	0,00	0,00	194.441,69	194.441,69
10.303.0009	SAÚDE PARA TODOS	0,00	0,00	194.441,69	194.441,69
10.303.0009.02.000064	MANUTENÇÃO DA ASSISTÊNCIA FARMACÊUTICA_ ATENÇÃO BÁSICA	0,00	0,00	194.441,69	194.441,69

Administração Direta, Indireta ou Fundacional

Município de SÃO MIGUEL DA BOA VISTA

Competência: 2022

10.304	Vigilância Sanitária	0,00	0,00	53.314,89	53.314,89
10.304.0009	SAÚDE PARA TODOS	0,00	0,00	53.314,89	53.314,89
10.304.0009.02.000041	MANUTENÇÃO DAS ATIVIDADES DE VIGILÂNCIA SANITÁRIA	0,00	0,00	53.314,89	53.314,89
10.305	Vigilância Epidemiológica	0,00	0,00	95.575,94	95.575,94
10.305.0009	SAÚDE PARA TODOS	0,00	0,00	95.575,94	95.575,94
10.305.0009.02.000042	MANUTENÇÃO DAS ATIVIDADES DA VIGILÊNCIA EPIDEMIOLÓGICA	0,00	0,00	95.575,94	95.575,94
10.306	Alimentação e Nutrição	0,00	0,00	2.922,65	2.922,65
10.306.0009	SAÚDE PARA TODOS	0,00	0,00	2.922,65	2.922,65
10.306.0009.02.000082	PROGRAMA ALIMENTAÇÃO E NUTRIÇÃO	0,00	0,00	2.922,65	2.922,65
Total da Unidade Orçamentária		0,00	518.575,06	5.205.286,30	5.723.861,36
Total da Unidade Gestora		0,00	518.575,06	5.205.286,30	5.723.861,36

Unidade Gestora: Câmara Municipal de São Miguel da Boa Vista

Unidade Orçamentária: 01001 CAMARA DE VEREADORES

Código	Especificação	Operações especiais	Projetos	Atividades	Total
1	Legislativa	0,00	0,00	873.956,21	873.956,21
1.031	Ação Legislativa	0,00	0,00	873.956,21	873.956,21
01.031.0001	PROCESSO LEGISLATIVO	0,00	0,00	873.956,21	873.956,21
01.031.0001.02.000001	MANUTENÇÃO DAS ATIVIDADES DO PODER LEGISLATIVO	0,00	0,00	873.956,21	873.956,21
Total da Unidade Orçamentária		0,00	0,00	873.956,21	873.956,21
Total da Unidade Gestora		0,00	0,00	873.956,21	873.956,21
Total Geral		894.388,25	2.486.403,07	18.176.218,26	21.557.009,58

Município de SÃO MIGUEL DA BOA VISTA

Competência: 2022

Código	Especificação	Elemento	Natureza da Despesa por Modalidade de Aplicação	Categoria Econômica
3.0.00.00	Despesas Correntes			18.806.944,22
3.1.00.00	Pessoal e Encargos Sociais			8.881.028,89
3.1.71.00	Transferência a Consórcios Público		19.674,52	
3.1.71.70	Rateio pela Participação em Consórcio Público	19.674,52		
3.1.90.00	Aplicações Diretas		8.861.354,37	
3.1.90.01	Aposentadorias, Reserva Remunerada e Reformas	37.895,99		
3.1.90.04	Contratação por Tempo Determinado	393.842,99		
3.1.90.11	Vencimentos e Vantagens Fixas (Pessoal Civil)	6.911.028,39		
3.1.90.13	Obrigações Patronais	1.518.587,00		
3.2.00.00	Juros e Encargos da Dívida			6.112,15
3.2.90.00	Aplicações Diretas		6.112,15	
3.2.90.21	Juros sobre a Dívida por Contrato	6.112,15		
3.3.00.00	Outras Despesas Correntes			9.919.803,18
3.3.50.00	Transferências a Instituições Privadas sem Fins Lucrativos		120.518,20	
3.3.50.41	Contribuições	110.518,20		
3.3.50.43	Subvenções Sociais	10.000,00		
3.3.71.00	Transferência a Consórcios Público		10.381,88	
3.3.71.70	Rateio pela Participação em Consórcio Público	10.381,88		
3.3.90.00	Aplicações Diretas		9.629.080,79	
3.3.90.04	Contratação por Tempo Determinado	1.651,28		
3.3.90.08	Outros Benefícios Assistenciais	35.688,00		
3.3.90.14	Diárias Civil	247.010,97		
3.3.90.18	Auxílio Financeiro a Estudantes	105.180,33		
3.3.90.30	Material de Consumo	3.693.974,51		
3.3.90.31	Premiações Culturais, Artísticas, Científicas, Desportivas e Outras	15.575,00		
3.3.90.32	Material, Bens ou Serviço para Distribuição Gratuita	346.536,27		
3.3.90.33	Passagens e Despesas com Locomoção	25.319,35		
3.3.90.36	Outros Serviços de Terceiros (Pessoa Física)	108.866,82		
3.3.90.39	Outros Serviços de Terceiros (Pessoa Jurídica)	3.968.339,01		
3.3.90.40	Serviços de Tecnologia da Informação e Comunicação (TIC) – Pessoa Jurídica	249.392,67		
3.3.90.47	Obrigações Tributárias e Contributivas	245.482,10		
3.3.90.48	Outros Auxílios Financeiros a Pessoas Físicas	11.546,51		
3.3.90.91	Sentenças Judiciais	413.487,97		
3.3.90.92	Despesas de Exercícios Anteriores	35.966,65		
3.3.90.93	Indenizações e Restituições	125.063,35		
3.3.93.00	Aplicação Direta Decorrente de Operação de Órgãos, Fundos e Entidades dos Orçam. Fiscal e da Segurid		159.822,31	
3.3.93.70	Rateio pela Participação em Consórcio Público	153.396,31		
3.3.93.73	Correção Monetária ou Cambial da Dívida Contratual Resgatada	6.426,00		
4.0.00.00	Despesas de Capital			2.750.065,36
4.4.00.00	Investimentos			2.535.448,87
4.4.71.00	Transferência a Consórcios Público		4.633,84	
4.4.71.70	Rateio pela Participação em Consórcio Público	4.633,84		
4.4.90.00	Aplicações Diretas		2.530.815,03	
4.4.90.30	Material de Consumo	34,00		

Resumo Geral da Despesa - Anexo 2 - Consolidado

Município de SÃO MIGUEL DA BOA VISTA

Competência: 2022

Código	Especificação	Elemento	Natureza da Despesa por Modalidade de Aplicação	Categoria Econômica
4.4.90.51	Obras e Instalações	583.568,70		
4.4.90.52	Equipamentos e Material Permanente	1.947.212,33		
4.6.00.00	Amortização da Dívida			214.616,49
4.6.90.00	Aplicações Diretas		214.616,49	
4.6.90.71	Principal da Dívida Contratual Resgatado	214.616,49		
	Total Geral			21.557.009,58

Município de SÃO MIGUEL DA BOA VISTA

Competência: 2022

Unidade Gestora: (Legislativo) Câmara Municipal de São Miguel da Boa Vista

Unidade Orçamentária: 1001 - CAMARA DE VEREADORES

Código	Especificação	Desdobramento	Elemento	Categoria Econômica
3.0.00.00	Despesas Correntes			856.657,41
3.1.00.00	Pessoal e Encargos Sociais			616.166,88
3.1.90.00	Aplicações Diretas		616.166,88	
3.1.90.11	Vencimentos e Vantagens Fixas (Pessoal Civil)	522.075,08		
3.1.90.13	Obrigações Patronais	94.091,80		
3.3.00.00	Outras Despesas Correntes			240.490,53
3.3.90.00	Aplicações Diretas		240.490,53	
3.3.90.14	Diárias Civil	112.676,26		
3.3.90.30	Material de Consumo	7.747,25		
3.3.90.36	Outros Serviços de Terceiros (Pessoa Física)	16.532,20		
3.3.90.39	Outros Serviços de Terceiros (Pessoa Jurídica)	58.078,07		
3.3.90.40	Serviços de Tecnologia da Informação e Comunicação (TIC) – Pessoa Jurídica	33.886,10		
3.3.90.47	Obrigações Tributárias e Contributivas	128,00		
3.3.90.93	Indenizações e Restituições	11.442,65		
4.0.00.00	Despesas de Capital			17.298,80
4.4.00.00	Investimentos			17.298,80
4.4.90.00	Aplicações Diretas		17.298,80	
4.4.90.52	Equipamentos e Material Permanente	17.298,80		
	Total Unidade Orçamentária			873.956,21

Unidade Gestora: (Executivo) Prefeitura Municipal de São Miguel da Boa Vista

Unidade Orçamentária: 2001 - GABINETE DO PREFEITO

Código	Especificação	Desdobramento	Elemento	Categoria Econômica
3.0.00.00	Despesas Correntes			404.743,90
3.1.00.00	Pessoal e Encargos Sociais			359.734,98
3.1.90.00	Aplicações Diretas		359.734,98	
3.1.90.11	Vencimentos e Vantagens Fixas (Pessoal Civil)	289.123,86		
3.1.90.13	Obrigações Patronais	70.611,12		
3.3.00.00	Outras Despesas Correntes			45.008,92
3.3.90.00	Aplicações Diretas		45.008,92	
3.3.90.14	Diárias Civil	10.041,88		
3.3.90.30	Material de Consumo	20.032,45		
3.3.90.39	Outros Serviços de Terceiros (Pessoa Jurídica)	14.934,59		
4.0.00.00	Despesas de Capital			107.620,00
4.4.00.00	Investimentos			107.620,00
4.4.90.00	Aplicações Diretas		107.620,00	
4.4.90.52	Equipamentos e Material Permanente	107.620,00		
	Total Unidade Orçamentária			512.363,90

Unidade Orçamentária: 3001 - DEPARTAMENTO DE ADMINISTRACAO

Município de SÃO MIGUEL DA BOA VISTA
Competência: 2022

Unidade Orçamentária: 3001 - DEPARTAMENTO DE ADMINISTRACAO

Código	Especificação	Desdobramento	Elemento	Categoria Econômica
3.0.00.00	Despesas Correntes			1.663.951,25
3.1.00.00	Pessoal e Encargos Sociais			847.285,53
3.1.71.00	Transferência a Consórcios Público		19.009,24	
3.1.71.70	Rateio pela Participação em Consórcio Público	19.009,24		
3.1.90.00	Aplicações Diretas		828.276,29	
3.1.90.01	Aposentadorias, Reserva Remunerada e Reformas	37.895,99		
3.1.90.04	Contratação por Tempo Determinado	26.729,60		
3.1.90.11	Vencimentos e Vantagens Fixas (Pessoal Civil)	637.336,80		
3.1.90.13	Obrigações Patronais	126.313,90		
3.3.00.00	Outras Despesas Correntes			816.665,72
3.3.50.00	Transferências a Instituições Privadas sem Fins Lucrativos		110.518,20	
3.3.50.41	Contribuições	110.518,20		
3.3.71.00	Transferência a Consórcios Público		8.011,32	
3.3.71.70	Rateio pela Participação em Consórcio Público	8.011,32		
3.3.90.00	Aplicações Diretas		691.710,20	
3.3.90.04	Contratação por Tempo Determinado	1.651,28		
3.3.90.14	Diárias Civil	8.605,18		
3.3.90.30	Material de Consumo	131.011,26		
3.3.90.31	Premiações Culturais, Artísticas, Científicas, Desportivas e Outras	4.752,00		
3.3.90.33	Passagens e Despesas com Locomoção	10.546,55		
3.3.90.36	Outros Serviços de Terceiros (Pessoa Física)	14.351,88		
3.3.90.39	Outros Serviços de Terceiros (Pessoa Jurídica)	356.915,38		
3.3.90.40	Serviços de Tecnologia da Informação e Comunicação (TIC) – Pessoa Jurídica	163.805,67		
3.3.90.93	Indenizações e Restituições	71,00		
3.3.93.00	Aplicação Direta Decorrente de Operação de Órgãos, Fundos e Entidades dos Orçam. Fiscal e da Segurid		6.426,00	
3.3.93.73	Correção Monetária ou Cambial da Dívida Contratual Resgatada	6.426,00		
4.0.00.00	Despesas de Capital			21.931,64
4.4.00.00	Investimentos			21.931,64
4.4.71.00	Transferência a Consórcios Público		4.633,84	
4.4.71.70	Rateio pela Participação em Consórcio Público	4.633,84		
4.4.90.00	Aplicações Diretas		17.297,80	
4.4.90.30	Material de Consumo	34,00		
4.4.90.52	Equipamentos e Material Permanente	17.263,80		
	Total Unidade Orçamentária			1.685.882,89

Unidade Orçamentária: 3002 - DEPARTAMENTO DE FAZENDA

Código	Especificação	Desdobramento	Elemento	Categoria Econômica
3.0.00.00	Despesas Correntes			902.420,83
3.1.00.00	Pessoal e Encargos Sociais			877.623,55
3.1.90.00	Aplicações Diretas		877.623,55	
3.1.90.04	Contratação por Tempo Determinado	48.118,67		
3.1.90.11	Vencimentos e Vantagens Fixas (Pessoal Civil)	681.224,98		

Município de SÃO MIGUEL DA BOA VISTA

Competência: 2022

3.1.90.13	Obrigações Patronais	148.279,90		
3.3.00.00	Outras Despesas Correntes			24.797,28
3.3.90.00	Aplicações Diretas		24.797,28	
3.3.90.30	Material de Consumo	135,00		
3.3.90.39	Outros Serviços de Terceiros (Pessoa Jurídica)	19.832,28		
3.3.90.40	Serviços de Tecnologia da Informação e Comunicação (TIC) – Pessoa Jurídica	4.830,00		
	Total Unidade Orçamentária			902.420,83

Unidade Orçamentária: 4001 - DEPARTAMENTO DE EDUCACAO

Código	Especificação	Desdobramento	Elemento	Categoria Econômica
3.0.00.00	Despesas Correntes			3.280.716,39
3.1.00.00	Pessoal e Encargos Sociais			2.098.189,96
3.1.90.00	Aplicações Diretas		2.098.189,96	
3.1.90.04	Contratação por Tempo Determinado	169.004,68		
3.1.90.11	Vencimentos e Vantagens Fixas (Pessoal Civil)	1.591.478,73		
3.1.90.13	Obrigações Patronais	337.706,55		
3.3.00.00	Outras Despesas Correntes			1.182.526,43
3.3.90.00	Aplicações Diretas		1.182.526,43	
3.3.90.14	Diárias Civil	11.216,34		
3.3.90.18	Auxílio Financeiro a Estudantes	105.180,33		
3.3.90.30	Material de Consumo	777.921,21		
3.3.90.32	Material, Bens ou Serviço para Distribuição Gratuita	15.223,50		
3.3.90.33	Passagens e Despesas com Locomoção	5.816,49		
3.3.90.39	Outros Serviços de Terceiros (Pessoa Jurídica)	256.979,72		
3.3.90.40	Serviços de Tecnologia da Informação e Comunicação (TIC) – Pessoa Jurídica	9.178,91		
3.3.90.93	Indenizações e Restituições	1.009,93		
4.0.00.00	Despesas de Capital			705.323,75
4.4.00.00	Investimentos			705.323,75
4.4.90.00	Aplicações Diretas		705.323,75	
4.4.90.51	Obras e Instalações	15.454,85		
4.4.90.52	Equipamentos e Material Permanente	689.868,90		
	Total Unidade Orçamentária			3.986.040,14

Unidade Orçamentária: 4002 - DEPARTAMENTO DE CULTURA

Código	Especificação	Desdobramento	Elemento	Categoria Econômica
3.0.00.00	Despesas Correntes			128.146,00
3.3.00.00	Outras Despesas Correntes			128.146,00
3.3.90.00	Aplicações Diretas		128.146,00	
3.3.90.30	Material de Consumo	55.767,23		
3.3.90.39	Outros Serviços de Terceiros (Pessoa Jurídica)	72.378,77		
4.0.00.00	Despesas de Capital			26.624,70
4.4.00.00	Investimentos			26.624,70
4.4.90.00	Aplicações Diretas		26.624,70	

Município de SÃO MIGUEL DA BOA VISTA

Competência: 2022

4.4.90.52	Equipamentos e Material Permanente	26.624,70		
	Total Unidade Orçamentária			154.770,70

Unidade Orçamentária: 4003 - DEPARTAMENTO DE ESPORTE

Código	Especificação	Desdobramento	Elemento	Categoria Econômica
3.0.00.00	Despesas Correntes			126.061,44
3.1.00.00	Pessoal e Encargos Sociais			44.839,32
3.1.90.00	Aplicações Diretas		44.839,32	
3.1.90.04	Contratação por Tempo Determinado	15.648,53		
3.1.90.11	Vencimentos e Vantagens Fixas (Pessoal Civil)	24.614,40		
3.1.90.13	Obrigações Patronais	4.576,39		
3.3.00.00	Outras Despesas Correntes			81.222,12
3.3.90.00	Aplicações Diretas		81.222,12	
3.3.90.14	Diárias Civil	1.246,26		
3.3.90.30	Material de Consumo	40.932,07		
3.3.90.31	Premiações Culturais, Artísticas, Científicas, Desportivas e Outras	10.823,00		
3.3.90.39	Outros Serviços de Terceiros (Pessoa Jurídica)	28.081,59		
3.3.90.47	Obrigações Tributárias e Contributivas	139,20		
	Total Unidade Orçamentária			126.061,44

Unidade Gestora: (Executivo) Fundo Municipal de Saúde de São Miguel da Boa Vista

Unidade Orçamentária: 5001 - FUNDO MUNICIPAL DE SAUDE

Código	Especificação	Desdobramento	Elemento	Categoria Econômica
3.0.00.00	Despesas Correntes			5.194.191,99
3.1.00.00	Pessoal e Encargos Sociais			2.119.433,21
3.1.71.00	Transferência a Consórcios Público		665,28	
3.1.71.70	Rateio pela Participação em Consórcio Público	665,28		
3.1.90.00	Aplicações Diretas		2.118.767,93	
3.1.90.04	Contratação por Tempo Determinado	105.735,42		
3.1.90.11	Vencimentos e Vantagens Fixas (Pessoal Civil)	1.631.747,13		
3.1.90.13	Obrigações Patronais	381.285,38		
3.3.00.00	Outras Despesas Correntes			3.074.758,78
3.3.71.00	Transferência a Consórcios Público		2.370,56	
3.3.71.70	Rateio pela Participação em Consórcio Público	2.370,56		
3.3.90.00	Aplicações Diretas		2.918.991,91	
3.3.90.14	Diárias Civil	76.222,75		
3.3.90.30	Material de Consumo	616.492,90		
3.3.90.32	Material, Bens ou Serviço para Distribuição Gratuita	256.986,57		
3.3.90.33	Passagens e Despesas com Locomoção	5.638,55		
3.3.90.36	Outros Serviços de Terceiros (Pessoa Física)	1.712,00		
3.3.90.39	Outros Serviços de Terceiros (Pessoa Jurídica)	1.895.288,54		
3.3.90.40	Serviços de Tecnologia da Informação e Comunicação (TIC) – Pessoa Jurídica	15.179,29		
3.3.90.92	Despesas de Exercícios Anteriores	34.997,55		
3.3.90.93	Indenizações e Restituições	16.473,76		

Município de SÃO MIGUEL DA BOA VISTA

Competência: 2022

3.3.93.00	Aplicação Direta Decorrente de Operação de Órgãos, Fundos e Entidades dos Orçam. Fiscal e da Segurid	153.396,31	
3.3.93.70	Rateio pela Participação em Consórcio Público	153.396,31	
4.0.00.00	Despesas de Capital		529.669,37
4.4.00.00	Investimentos		529.669,37
4.4.90.00	Aplicações Diretas	529.669,37	
4.4.90.51	Obras e Instalações	1.354,31	
4.4.90.52	Equipamentos e Material Permanente	528.315,06	
	Total Unidade Orçamentária		5.723.861,36

Unidade Gestora: (Executivo) Fundo Municipal de Assistência Social de São Miguel da Boa Vista

Unidade Orçamentária: 5002 - FUNDO MUNICIPAL DE ASSISTÊNCIA SOCIAL

Código	Especificação	Desdobramento	Elemento	Categoria Econômica
3.0.00.00	Despesas Correntes			958.080,12
3.1.00.00	Pessoal e Encargos Sociais			474.971,29
3.1.90.00	Aplicações Diretas		474.971,29	
3.1.90.11	Vencimentos e Vantagens Fixas (Pessoal Civil)	384.747,93		
3.1.90.13	Obrigações Patronais	90.223,36		
3.3.00.00	Outras Despesas Correntes			483.108,83
3.3.50.00	Transferências a Instituições Privadas sem Fins Lucrativos		10.000,00	
3.3.50.43	Subvenções Sociais	10.000,00		
3.3.90.00	Aplicações Diretas		473.108,83	
3.3.90.08	Outros Benefícios Assistenciais	35.688,00		
3.3.90.14	Diárias Civil	26.171,46		
3.3.90.30	Material de Consumo	109.972,35		
3.3.90.32	Material, Bens ou Serviço para Distribuição Gratuita	3.546,38		
3.3.90.33	Passagens e Despesas com Locomoção	3.317,76		
3.3.90.36	Outros Serviços de Terceiros (Pessoa Física)	73.246,74		
3.3.90.39	Outros Serviços de Terceiros (Pessoa Jurídica)	187.750,07		
3.3.90.40	Serviços de Tecnologia da Informação e Comunicação (TIC) – Pessoa Jurídica	19.943,07		
3.3.90.47	Obrigações Tributárias e Contributivas	13.473,00		
4.0.00.00	Despesas de Capital			129.968,70
4.4.00.00	Investimentos			129.968,70
4.4.90.00	Aplicações Diretas		129.968,70	
4.4.90.52	Equipamentos e Material Permanente	129.968,70		
	Total Unidade Orçamentária			1.088.048,82

Unidade Gestora: (Executivo) Fundo Municipal da Criança e do Adolescente de São Miguel da Boa Vista

Unidade Orçamentária: 5003 - FUNDO MUNICIPAL DA CRIANÇA E DO ADOLESCENTE

Código	Especificação	Desdobramento	Elemento	Categoria Econômica
3.0.00.00	Despesas Correntes			13.839,01
3.3.00.00	Outras Despesas Correntes			13.839,01
3.3.90.00	Aplicações Diretas		13.839,01	
3.3.90.30	Material de Consumo	2.136,01		

Município de SÃO MIGUEL DA BOA VISTA

Competência: 2022

3.3.90.39	Outros Serviços de Terceiros (Pessoa Jurídica)	11.703,00		
Total Unidade Orçamentária				13.839,01

Unidade Gestora: (Executivo) Prefeitura Municipal de São Miguel da Boa Vista

Unidade Orçamentária: 6001 - DEPARTAMENTO DE AGRICULTURA

Código	Especificação	Desdobramento	Elemento	Categoria Econômica
3.0.00.00	Despesas Correntes			2.286.183,44
3.1.00.00	Pessoal e Encargos Sociais			746.879,88
3.1.90.00	Aplicações Diretas		746.879,88	
3.1.90.11	Vencimentos e Vantagens Fixas (Pessoal Civil)	604.103,77		
3.1.90.13	Obrigações Patronais	142.776,11		
3.3.00.00	Outras Despesas Correntes			1.539.303,56
3.3.90.00	Aplicações Diretas		1.539.303,56	
3.3.90.30	Material de Consumo	833.292,13		
3.3.90.32	Material, Bens ou Serviço para Distribuição Gratuita	70.779,82		
3.3.90.39	Outros Serviços de Terceiros (Pessoa Jurídica)	524.799,96		
3.3.90.40	Serviços de Tecnologia da Informação e Comunicação (TIC) – Pessoa Jurídica	1.850,03		
3.3.90.48	Outros Auxílios Financeiros a Pessoas Físicas	11.546,51		
3.3.90.92	Despesas de Exercícios Anteriores	969,10		
3.3.90.93	Indenizações e Restituições	96.066,01		
4.0.00.00	Despesas de Capital			426.266,37
4.4.00.00	Investimentos			426.266,37
4.4.90.00	Aplicações Diretas		426.266,37	
4.4.90.52	Equipamentos e Material Permanente	426.266,37		
Total Unidade Orçamentária				2.712.449,81

Unidade Orçamentária: 7001 - DEPARTAMENTO DE OBRAS E SERVICOS URBANOS

Código	Especificação	Desdobramento	Elemento	Categoria Econômica
3.0.00.00	Despesas Correntes			475.271,12
3.3.00.00	Outras Despesas Correntes			475.271,12
3.3.90.00	Aplicações Diretas		475.271,12	
3.3.90.30	Material de Consumo	157.424,16		
3.3.90.39	Outros Serviços de Terceiros (Pessoa Jurídica)	317.846,96		
4.0.00.00	Despesas de Capital			256.053,80
4.4.00.00	Investimentos			256.053,80
4.4.90.00	Aplicações Diretas		256.053,80	
4.4.90.51	Obras e Instalações	256.053,80		
Total Unidade Orçamentária				731.324,92

Unidade Orçamentária: 8001 - DEPARTAMENTO DE ESTRADAS DE RODAGEM

Código	Especificação	Desdobramento	Elemento	Categoria Econômica
3.0.00.00	Despesas Correntes			1.836.909,56

Município de SÃO MIGUEL DA BOA VISTA

Competência: 2022

3.1.00.00	Pessoal e Encargos Sociais		695.904,29
3.1.90.00	Aplicações Diretas		695.904,29
3.1.90.04	Contratação por Tempo Determinado	28.606,09	
3.1.90.11	Vencimentos e Vantagens Fixas (Pessoal Civil)	544.575,71	
3.1.90.13	Obrigações Patronais	122.722,49	
3.3.00.00	Outras Despesas Correntes		1.141.005,27
3.3.90.00	Aplicações Diretas		1.141.005,27
3.3.90.14	Diárias Civil	830,84	
3.3.90.30	Material de Consumo	921.280,88	
3.3.90.39	Outros Serviços de Terceiros (Pessoa Jurídica)	218.823,55	
3.3.90.40	Serviços de Tecnologia da Informação e Comunicação (TIC) – Pessoa Jurídica	70,00	
4.0.00.00	Despesas de Capital		314.691,74
4.4.00.00	Investimentos		314.691,74
4.4.90.00	Aplicações Diretas		314.691,74
4.4.90.51	Obras e Instalações	310.705,74	
4.4.90.52	Equipamentos e Material Permanente	3.986,00	
	Total Unidade Orçamentária		2.151.601,30

Unidade Orçamentária: 9001 - ENCARGOS GERAIS DO MUNICIPIO

Código	Especificação	Desdobramento	Elemento	Categoria Econômica
3.0.00.00	Despesas Correntes			679.771,76
3.2.00.00	Juros e Encargos da Dívida			6.112,15
3.2.90.00	Aplicações Diretas		6.112,15	
3.2.90.21	Juros sobre a Dívida por Contrato	6.112,15		
3.3.00.00	Outras Despesas Correntes			673.659,61
3.3.90.00	Aplicações Diretas		673.659,61	
3.3.90.30	Material de Consumo	19.829,61		
3.3.90.36	Outros Serviços de Terceiros (Pessoa Física)	3.024,00		
3.3.90.39	Outros Serviços de Terceiros (Pessoa Jurídica)	4.926,53		
3.3.90.40	Serviços de Tecnologia da Informação e Comunicação (TIC) – Pessoa Jurídica	649,60		
3.3.90.47	Obrigações Tributárias e Contributivas	231.741,90		
3.3.90.91	Sentenças Judiciais	413.487,97		
4.0.00.00	Despesas de Capital			214.616,49
4.6.00.00	Amortização da Dívida			214.616,49
4.6.90.00	Aplicações Diretas		214.616,49	
4.6.90.71	Principal da Dívida Contratual Resgatado	214.616,49		
	Total Unidade Orçamentária			894.388,25

Código	Especificação	Desdobramento	Elemento	Categoria Econômica
	Total Geral			21.557.009,58



ESTADO DE SANTA CATARINA
MUNICÍPIO DE SÃO MIGUEL DA BOA VISTA
CONTROLADORIA INTERNA

**RELATÓRIO DO ÓRGÃO CENTRAL DO SISTEMA DE CONTROLE
INTERNO DO PODER EXECUTIVO QUE ACOMPANHA A
PRESTAÇÃO DE CONTAS DO PREFEITO (Art. 8º)**

MUNICÍPIO DE SÃO MIGUEL DA BOA VISTA– CONSOLIDADO

PORTARIA N.TC-032/2023 Trata das prestações de contas relativas ao exercício financeiro de 2022, a serem apresentadas em 2023.

Art. 1º Fica facultada para as prestações de contas relativas ao exercício financeiro de 2022, a serem apresentadas em 2023, a remessa das seguintes informações, constantes da Instrução Normativa N.TC-20/2015, de 31 de agosto de 2015:

I – Alíneas “m”, “n”, “o” do inciso I do Anexo I – conteúdo mínimo do Relatório do Órgão Central do Sistema de Controle Interno do Poder Executivo que acompanha a Prestação de Contas do Governo do Estado;

II – Incisos II, III, IV, V, VI, VII, VIII, XI, XII, XIII, XIV, XV, XVI e XX, do Anexo II – conteúdo mínimo do Relatório do Órgão Central do Sistema de Controle Interno do Poder Executivo que acompanha a Prestação de Contas do Prefeito;

III – inciso I do Anexo III – conteúdo complementar da Prestação de Contas de Consórcios;

IV – Anexo V – conteúdo mínimo do Relatório de Gestão do Titular de Unidade Gestora: inciso II, alínea “a”, item 2; inciso III; inciso V, alínea “a”, alínea “b”; inciso VI, alínea “a”, item 10; alínea “b”; alínea “c”, itens 1 e 2 e alínea “d”;

V – Inciso VII do Anexo VII – conteúdo mínimo do Relatório do Órgão de Controle Interno sobre a Prestação de Contas de Gestão;

VI – todo o Anexo VIII – conteúdo da Prestação de Contas de Organização Social e/ou OSCIP que firmarem Contrato de Gestão ou Termo de Parceria com a Administração Pública.

2022



ESTADO DE SANTA CATARINA
MUNICÍPIO DE SÃO MIGUEL DA BOA VISTA
CONTROLADORIA INTERNA

**RELATÓRIO DO ÓRGÃO CENTRAL DO SISTEMA DE CONTROLE
INTERNO DO PODER EXECUTIVO QUE ACOMPANHA A
PRESTAÇÃO DE CONTAS DO PREFEITO (Art. 8º)**

MUNICÍPIO DE SÃO MIGUEL DA BOA VISTA

**1 INFORMAÇÕES E ANÁLISE SOBRE MATÉRIA ECONÔMICA,
FINANCEIRA, ADMINISTRATIVA E SOCIAL RELATIVA AO MUNICÍPIO,
INCLUSIVE MEDIANTE UTILIZAÇÃO DE INDICADORES QUANDO
DEFINIDOS PELO TRIBUNAL DE CONTAS E DISPONIBILIZADOS EM
SEUS SISTEMAS ELETRÔNICOS**



HISTÓRICO DO MUNICÍPIO DE SÃO MIGUEL DA BOA VISTA

A colonização da região de São Miguel da Boa Vista, distrito de Maravilha até 1992, começou em 1954. Os migrantes eram gaúchos descendentes de alemães e italianos, atraídos pela possibilidade de enriquecer com a extração da madeira nativa. A localização do povoado, próximo ao Rio Sargento, deu o primeiro nome à localidade, chamada até 1968 de Linha



ESTADO DE SANTA CATARINA
MUNICÍPIO DE SÃO MIGUEL DA BOA VISTA
CONTROLADORIA INTERNA

Sargento. A idéia para a troca do nome foi de dois moradores, Reditário Cassol e Afonso Rauber, fervorosos devotos de São Miguel, hoje padroeiro da cidade. Características:

O dia 25 de julho, quando são celebrados o Dia do Motorista e a Festa do Colono, é o ponto alto do calendário de eventos do município.

Fonte: www.saomigueldaboavista.sc.gov.br/

ASPECTOS GERAIS

Prefeito: Vanderlei Bonaldo

Vice-Prefeito: Jairo Antonio Luft

Endereço da Prefeitura: Rua São Luiz, 210, Centro, CEP: 89879-000

Endereço da Câmara de Vereadores: Avenida São Miguel, 168 - Centro, CEP: 89879-000

Data de criação: 09 de janeiro de 1992

Data de instalação: 01 de janeiro de 1993

Data do aniversário: 09 de janeiro

Lei de criação: 8.523 de 09 de janeiro de 1992

Fonte: <http://portaldocidadao.tce.sc.gov.br/homesic.php> e www.saomigueldaboavista.sc.gov.br/

ASPECTOS SÓCIO-ECONOMICOS

Eleitores: 1.638 eleitores (fonte TSE/2019)

IDHM: 0,71 (fonte: PNUD / ano 2010)

FPM: 0,6 (fonte: STN / ano 2011)

ICMS: 0,0669699 (fonte: SEF - SC / ano 2011)

PIB: R\$34.736.000,00 (fonte: IBGE / ano 2016)

População: 1820 habitantes (fonte IBGE/2019)

Fonte: <http://portaldocidadao.tce.sc.gov.br/homesic.php> e www.saomigueldaboavista.sc.gov.br/

ASPECTOS GEOGRÁFICOS

Localização: Microrregião do extremo – oeste região de Entre rios na microrregião de Maravilha.

Localização Geográfica: 26°41'28 S, 53°15'02 W

Altitude: 645 metros

Município de origem: Maravilha

Municípios limítrofes: Romelândia, Maravilha, Flor do Sertão, Santa Terezinha do Progresso e Tigrinhos.

Distância até a Capital do estado: 629km

Área Total: 71.922 km² (fonte: IBGE)



ESTADO DE SANTA CATARINA
MUNICÍPIO DE SÃO MIGUEL DA BOA VISTA
CONTROLADORIA INTERNA

Gentílico: Miguel-Boavistense

Clima: Mesotérmico úmido, com verão quente e temperatura média de 18,3°C.

Fonte: <http://portaldocidadao.tce.sc.gov.br/homesic.php> e www.saomigueldaboavista.sc.gov.br/

2 - DESCRIÇÃO ANALÍTICA DOS PROGRAMAS DO ORÇAMENTO FISCAL, DA SEGURIDADE SOCIAL E DE INVESTIMENTOS, COM INDICAÇÃO DAS METAS FÍSICAS E FINANCEIRAS PREVISTAS E EXECUTADAS DE ACORDO COM O ESTABELECIDO NA LOA, OBSERVADAS AS UNIDADES DE MEDIDA CONCERNENTES A CADA AÇÃO;

Facultado pela Portaria N.TC-032/2023, que trata das prestações de contas relativas ao exercício financeiro de 2022, a serem apresentadas em 2023.

3 - INFORMAÇÕES E ANÁLISE SOBRE A EXECUÇÃO DO PLANO PLURIANUAL E PRIORIDADES ESCOLHIDAS PELO MUNICÍPIO NA LDO, BEM COMO A EXECUÇÃO DAS METAS ESCOLHIDAS PELA POPULAÇÃO EM AUDIÊNCIA PÚBLICA;

Facultado pela Portaria N.TC-032/2023, que trata das prestações de contas relativas ao exercício financeiro de 2022, a serem apresentadas em 2023.

4 - ANÁLISE DA EXECUÇÃO DOS ORÇAMENTOS FISCAL, DA SEGURIDADE SOCIAL E DE INVESTIMENTO DAS EMPRESAS EM QUE O MUNICÍPIO, DIRETA OU INDIRETAMENTE, DETENHA A MAIORIA DO CAPITAL SOCIAL COM DIREITO A VOTO;

Facultado pela Portaria N.TC-032/2023, que trata das prestações de contas relativas ao exercício financeiro de 2022, a serem apresentadas em 2023.

5 - ANÁLISE COMPARATIVA ENTRE A PROGRAMAÇÃO E A EXECUÇÃO FINANCEIRA DE DESEMBOLSO;

Facultado pela Portaria N.TC-032/2023, que trata das prestações de contas relativas ao exercício financeiro de 2022, a serem apresentadas em 2023.

6 DEMONSTRATIVO DOS RESTOS A PAGAR, LIQUIDADOS E NÃO LIQUIDADOS, EXISTENTES AO FINAL DO EXERCÍCIO, BEM COMO SOBRE AS DESPESAS DE EXERCÍCIOS ANTERIORES REGISTRADAS NO BALANÇO GERAL

Facultado pela Portaria N.TC-032/2023, que trata das prestações de contas relativas ao exercício financeiro de 2022, a serem apresentadas em 2023.



ESTADO DE SANTA CATARINA
MUNICÍPIO DE SÃO MIGUEL DA BOA VISTA
CONTROLADORIA INTERNA

7 DEMONSTRATIVO DOS VALORES MENSIS REPASSADOS NO EXERCÍCIO AO TRIBUNAL DE JUSTIÇA PARA PAGAMENTO DE PRECATÓRIOS, SE FOR O CASO

Facultado pela Portaria N.TC-032/2023, que trata das prestações de contas relativas ao exercício financeiro de 2022, a serem apresentadas em 2023.

8 EM RELAÇÃO AO DESEMPENHO DA ARRECADAÇÃO, APRESENTAR DEMONSTRATIVOS:a) da dívida ativa do município;b) das ações de recuperação de créditos na instância judicial, com quantitativo e valor; c) da evolução do montante dos créditos tributários passíveis de cobrança administrativa e indicação das medidas adotadas para a recuperação de créditos nesta instância; d) das medidas adotadas para incremento das receitas tributárias e de contribuições; e) das providências adotadas no combate à evasão e à sonegação de tributos;f) do montante das renúncias de receitas concedidas no exercício, por espécie prevista no art. 14, § 1º, da Lei de Responsabilidade Fiscal;g) dos créditos baixados em razão de prescrição;

Facultado pela Portaria N.TC-032/2023, que trata das prestações de contas relativas ao exercício financeiro de 2022, a serem apresentadas em 2023.

9 DEMONSTRATIVOS DOS INDICADORES FISCAIS DA LEI COMPLEMENTAR Nº 101/2000, RELATIVOS A DESPESAS COM PESSOAL, OPERAÇÕES DE CRÉDITO E ENDIVIDAMENTO E DO CUMPRIMENTO DAS METAS FISCAIS, INDICANDO AS RAZÕES DO NÃO ALCANCE DAS METAS FISCAIS OU DA EXTRAPOLAÇÃO DE LIMITES, BEM COMO INDICAÇÃO DAS MEDIDAS ADOTADAS PARA MELHORIA DA GESTÃO E EQUILÍBRIO FISCAL E PARA RETORNO AOS LIMITES QUANDO FOR O CASO;

Comparativo da Despesa com Pessoal

PODER EXECUTIVO

Período	RCL do Município - últimos 12 meses	Despesa com Pessoal - Limite máximo (54%)	Despesa com pessoal realizada	Percentual da RCL	Diferença entre o limite e a despesa realizada	Percentual aplicado a menor/maior
1º Quadrimestre	18.206.362,76	9.831.435,89	7.252.683,40	39,84	-2.578.752,49	-14,16
2º Quadrimestre	19.637.194,24	10.604.084,89	7.586.280,94	38,63	-3.017.803,95	-15,37
3º Quadrimestre	20.597.008,75	11.122.384,73	8.266.513,29	40,13	-2.855.871,44	34,13

PODER LEGISLATIVO

Período	RCL do Município - últimos 12 meses	Despesa com Pessoal - Limite máximo (6%)	Despesa com pessoal realizada	Percentual da RCL	Diferença entre o limite e a despesa realizada	Percentual aplicado a menor/maior
---------	-------------------------------------	--	-------------------------------	-------------------	--	-----------------------------------



ESTADO DE SANTA CATARINA
MUNICÍPIO DE SÃO MIGUEL DA BOA VISTA
CONTROLADORIA INTERNA

1º Quadrimestre	18.206.362,76	1.092.381,77	551.818,48	3,03	-540.563,29	-2,97
2º Quadrimestre	19.637.194,24	1.178.231,65	582.028,85	2,96	-596.202,80	-3,04
3º Quadrimestre	20.597.008,75	1.235.820,53	616.166,88	2,99	-619.653,65	-3,01

Fonte: Anexos Betha Sistema.

Através dos quadros demonstrativos acima, percebe-se que o Município de Quilombo não ultrapassou os limites legais de gasto com pessoal, mantendo um equilíbrio em relação a Receita Corrente Líquida.

Demonstrativo de Operação de crédito

Período	RCL do Município no exercício	Limite de Operações de Crédito - 16% da RCL	Montante das Operações de Crédito realizadas	Percentual da Operações de Crédito em relação à RCL
1º Quadrimestre	19.001.611,59	2.953.018,04	0,00	0,00
2º Quadrimestre	20.356.957,47	3.277.005,48	0,00	0,00
3º Quadrimestre	22.548.869,37	3.386.354,36	37.000,00	0,17

Fonte: Anexos Betha Sistema.

No ano de 2022 foi realizada operação de crédito no valor de R\$ 37.000,00

Demonstrativo da Dívida Pública Consolidada

Período	RCL do Município no exercício	Limite da Dívida Consolidada Líquida - 120% da RCL	Montante da DCL no exercício	DCL em relação à RCL
1º Quadrimestre	19.001.611,59	22.801.933,91	0,00	0,00
2º Quadrimestre	20.356.957,47	24.428.348,96	0,00	0,00
3º Quadrimestre	22.548.869,37	25.397.657,70	0,00	0,00

Fonte: Anexos Betha Sistema.

Demonstrativo das Metas Bimestrais de Arrecadação

Até o Bimestre	Prevista na LOA	Realizada até o bimestre	Diferença	Percentual da meta
1º Bimestre	1.919.279,74	3.699.445,69	1.780.165,95	192,75
2º Bimestre	3.804.296,48	6.812.905,73	3.008.609,25	179,08
3º Bimestre	5.630.597,89	10.856.214,14	5.225.616,25	192,81
4º Bimestre	7.528.114,63	15.084.263,48	7.556.148,85	200,37
5º Bimestre	9.658.930,68	18.024.440,21	8.365.509,53	186,61
6º Bimestre	21.358.169,27	23.363.869,37	5.225.616,25	192,81



ESTADO DE SANTA CATARINA
MUNICÍPIO DE SÃO MIGUEL DA BOA VISTA
CONTROLADORIA INTERNA

Fonte: Anexos Betha Sistema.

Pode-se observar, pelo quadro acima, que no exercício de 2022, o Município atingiu as metas gerais de arrecadação definidas na Lei Orçamentária Anual.

10 AVALIAÇÃO DO CUMPRIMENTO DOS LIMITES CONSTITUCIONAIS DE APLICAÇÃO EM SAÚDE, EDUCAÇÃO E FUNDEB, PREVISTOS NOS ARTS. 198 E 212 DA CONSTITUIÇÃO FEDERAL E ARTIGO 60 DO ADCT

Demonstrativo da aplicação em Educação

Componente	Valor	Percentual da Receita com Impostos
Total das Despesas para efeito de Cálculo	5.522.148,21	27,31
Valor Mínimo de 25% das Receitas com Impostos	4.141.611,16	25,00
Valor acima/abaixo do Limite	1.380.537,05	2,31

Fonte: Anexos Betha Sistema.

No Exercício de 2022 o Município aplicou 27,31% da receita de impostos em educação, cumprindo o limite constitucional estabelecido no artigo 212 da Constituição Federal de aplicar no mínimo 25% da Receita de Impostos com educação.

Demonstrativo da aplicação em Saúde

Componente	Valor	Percentual da Receita com Impostos
Total das Despesas para efeito de Cálculo	3.817.616,65	19,86
Valor Mínimo de 15% das Receitas com Impostos	2.883.436,90	15,00
Valor acima/abaixo do Limite	934.179,75	4,86

Fonte: Anexos Betha Sistema.

Os gastos com Ações e Serviços Públicos na Área da Saúde, realizados pelo Município em 2022, ficaram em 19,86%, cumprindo o limite legal de no mínimo 15%.



ESTADO DE SANTA CATARINA
MUNICÍPIO DE SÃO MIGUEL DA BOA VISTA
CONTROLADORIA INTERNA

Demonstrativo da aplicação do FUNDEB

Demonstrativo da utilização do superávit do FUNDEB DE 2022

Saldo inicial – Superávit Financeiro 01/01/2022	37.227,74
Recurso inicial aplicado no primeiro quadrimestre	37.227,74

Demonstrativo da aplicação do FUNDEB do exercício de 2022

Receita Arrecadada FUNDEB	1.361.581,55
(+) Rendimento	24.527,62
(=) Receita Total FUNDEB	1.386.109,17
(-) Pagamentos	1.344.589,93
Com Profissionais do Magistério	1.215.069,92
Demais Despesas	129.520,01
(=) Superávit 31/12/2022	41.519,24

Recursos do FUNDEB 70% - Do valor recebido foi aplicado na remuneração dos profissionais do Magistério o valor correspondente a R\$1.215.069,92 que representa 87,66% cumprindo assim o que determina a Lei nº 14.113/2020 de aplicar de no mínimo 70%.

Recursos do FUNDEB 30% - Do valor recebido foi aplicado no pagamento dos servidores de apoio, na capacitação para os docentes, manutenção e conservação de instalações e equipamentos necessários ao ensino, materiais didáticos e pedagógicos, manutenção de veículos que fazem o transporte dos alunos do ensino fundamental, pagamento de transporte escolar e demais atividades da educação básica, o valor de R\$ 129.520,01 representando 9,34%.

Os recursos do superávit financeiro de 2021, no valor de R\$37.227,74 foram aplicados no primeiro quadrimestre de 2022, atendendo a legislação vigente, no pagamento de profissionais do magistério.

Ao Final do Exercício de 2022, os recursos do FUNDEB apresentam um Superávit Financeiro de R\$ 41.519,24.

Dos recursos arrecadados no exercício, foi cumprido o disposto no art. 25 da Lei federal 14.113/2020, relativo à aplicação mínima de 90% dos recursos arrecadados, ou seja, foram aplicados 97%.



ESTADO DE SANTA CATARINA
MUNICÍPIO DE SÃO MIGUEL DA BOA VISTA
CONTROLADORIA INTERNA

11 INFORMAÇÃO SOBRE OS VALORES ANUAIS DAS DESPESAS REALIZADAS REFERENTES AQUISIÇÕES E CONTRATAÇÕES DE BENS E SERVIÇOS, POR MODALIDADE DE LICITAÇÃO, BEM COMO AS DECORRENTES DE DISPENSAS E INEXIGIBILIDADES DE LICITAÇÃO;

Facultado pela Portaria N.TC-032/2023, que trata das prestações de contas relativas ao exercício financeiro de 2022, a serem apresentadas em 2023.

12 INFORMAÇÃO SOBRE O QUANTITATIVO DE SERVIDORES EFETIVOS NA ADMINISTRAÇÃO DIRETA E INDIRETA E EM COMISSÃO NÃO INTEGRANTES DO QUADRO EFETIVO;

Facultado pela Portaria N.TC-032/2023, que trata das prestações de contas relativas ao exercício financeiro de 2022, a serem apresentadas em 2023.

13 INFORMAÇÃO SOBRE O QUANTITATIVO DE CONTRATAÇÕES POR TEMPO DETERMINADO PARA ATENDER A NECESSIDADE TEMPORÁRIA DE EXCEPCIONAL INTERESSE PÚBLICO (ART. 37, IX, CONSTITUIÇÃO FEDERAL), NA ADMINISTRAÇÃO DIRETA E INDIRETA, INDICANDO AS NORMAS LEGAIS AUTORIZATIVAS, COM INDICAÇÃO DO VALOR ANUAL;

Facultado pela Portaria N.TC-032/2023, que trata das prestações de contas relativas ao exercício financeiro de 2022, a serem apresentadas em 2023.

14 INFORMAÇÃO SOBRE O QUANTITATIVO DE CONTRATOS DE ESTÁGIO COM INDICAÇÃO DOS VALORES MENSAL E ANUAL

Facultado pela Portaria N.TC-032/2023, que trata das prestações de contas relativas ao exercício financeiro de 2022, a serem apresentadas em 2023.

15 INFORMAÇÕES REFERENTES AOS CONTRATOS DE TERCEIRIZAÇÃO DE MÃO DE OBRA NA ADMINISTRAÇÃO DIRETA E INDIRETA, COM DETALHAMENTO DOS POSTOS DE TRABALHO, RESPECTIVAS FUNÇÕES E VALORES MENSAL E ANUAL

Facultado pela Portaria N.TC-032/2023, que trata das prestações de contas relativas ao exercício financeiro de 2022, a serem apresentadas em 2023.

16 DEMONSTRATIVO DOS GASTOS COM DIVULGAÇÃO, PUBLICIDADE E PROPAGANDA POR MEIO DE CONTRATOS DE PRESTAÇÃO DE SERVIÇOS DOS ÓRGÃOS E ENTIDADES DA ADMINISTRAÇÃO PÚBLICA MUNICIPAL.

Facultado pela Portaria N.TC-032/2023, que trata das prestações de contas relativas ao exercício financeiro de 2022, a serem apresentadas em 2023.

17 RELAÇÃO DE CONVÊNIOS COM UNIÃO E ESTADO REALIZADOS NO EXERCÍCIO E OS PENDENTES DE RECEBIMENTO, INDICANDO O NÚMERO DO TERMO, DATA, VALOR ACORDADO, VALOR REPASSADO, VALOR A RECEBER, RESPECTIVOS RESTOS A PAGAR INSCRITOS EM RAZÃO DO CONVÊNIO E DEMAIS INFORMAÇÕES PERTINENTES

RELAÇÃO DE CONVÊNIOS COM A UNIÃO E ESTADO - CONSOLIDADO (Anexo II, Item XVII)

Ente Federativo	Órgão/Entidade concedente	Número do Convênio	Data Assinatura	Valor Previsto para o Convênio	Valor Previsto para o Exercício	Valor Recebido	Valor a Receber	Exercício:	2022
								Despesas Liquidadas	Restos a Pagar decorrentes do Convênio
Estado	Transf. Especial	Emenda nº. 0282/2022	2022	100.000,00	100.000,00	100.000,00	0,00	0,00	0,00
Estado	Transf. Especial	Emenda nº. 2207/2022	2022	170.000,00	170.000,00	170.000,00	0,00	0,00	0,00
Estado	Transf. Especial	Emenda nº. 2160/2022	2022	150.000,00	150.000,00	150.000,00	0,00	0,00	0,00
Estado	Transf. Especial	Emenda nº. 0742/2022	2022	300.000,00	300.000,00	300.000,00	0,00	0,00	0,00
Estado	Transf. Especial	Emenda nº. 857	2021	100.000,00	0,00	0,00	0,00	100.000,00	0,00
Estado	Transf. Especial	Emenda nº. 1319/2021	2021	150.000,00	0,00	0,00	0,00	114.000,00	0,00
Estado	Transf. Especial	Emenda nº. 0350/2022	2022	350.000,00	350.000,00	350.000,00	0,00	0,00	0,00
Estado	Transf. Especial	Emenda nº. 1191/2022	2022	100.000,00	100.000,00	100.000,00	0,00	0,00	0,00
Estado	Transf. Especial	Processo SCC 17208/2021	2021	300.000,00	0,00	0,00	0,00	300.000,00	0,00

Estado	Transf. Especial	Processo SCC 14704/2021	2021	450.000,00	0,00	0,00	0,00	450.000,00	0,00
Estado	Transf. Especial	Processo SAR3657/2021	2021	200.000,00	200.000,00	200.000,00	0,00	200.000,00	0,00
Estado	Transf. Especial	Processo SCC4734/2022	2022	750.000,00	750.000,00	350.000,00	400.000,00	0,00	0,00
Estado	Transf. Especial	Processo SCC 17699/2021	2022	350.000,00	350.000,00	0,00	350.000,00	0,00	0,00
Estado	Transf. Especial	Processo SCC 7253/2022	2022	300.000,00	300.000,00	0,00	Portaria suspensa	0,00	0,00
Estado	Transf. Especial	Processo SCC 16767/2021	2022	150.000,00	150.000,00	0,00	Portaria suspensa	0,00	0,00
Estado	Transf. Especial	Processo SCC 19180/2021	2022	100.000,00	100.000,00	0,00	Portaria suspensa	0,00	0,00
Estado	Transf. Especial	Processo SCC 4270/2022	2022	100.000,00	100.000,00	0,00	Portaria suspensa	0,00	0,00
Estado	Transf. Especial	Processo SCC 22747/2021	2022	100.000,00	100.000,00	0,00	Portaria suspensa	0,00	0,00
Estado	SES	2020TR245	16/04/2020	100.000,00	0,00	0,00	0,00	7.342,50	0,00
Estado	Transf. Especial	Emenda nº. 704	2021	100.000,00	0,00	0,00	0,00	9.051,61	0,00
Estado	Transf. Especial	Emenda nº. 2340/2022	2022	120.000,00	120.000,00	120.000,00	0,00	0,00	0,00
Estado	Transf. Especial	Processo SCC 18037/2021	2021	200.000,00	200.000,00	200.000,00	0,00	200.000,00	0,00
União	FUNASA	898928/2020	20/07/2020	250.000,00	0,00	0,00	Convênio Extinto	0,00	0,00
União	FUNASA	907461/2020	31/12/2020	250.000,00	0,00	0,00	Convênio Extinto	0,00	0,00
União	Transf. Especial	Plano de Ação 09032021-010957	2021	100.000,00	0,00	0,00	0,00	77.580,77	0,00
União	Transf. Especial	Plano de Ação 09032021-013406	2021	200.000,00	0,00	0,00	0,00	4.276,00	0,00
União	Transf. Especial	Plano de Ação 09032022-021823	2022	200.000,00	200.000,00	0,00	200.000,00	0,00	0,00
União	MAPA	911661/2021	15/12/2021	143.250,00	143.250,00	0,00	143.250,00	0,00	0,00

União	MDR	918590/2021	24/11/2021	384.205,00	384.205,00	0,00	384.205,00	0,00	0,00
União	MDR	931584/2022	24/08/2022	481.104,00	481.104,00	0,00	481.104,00	0,00	0,00
Total				6.748.559,00	4.748.559,00	2.040.000,00	1.958.559,00	1.462.250,88	0,00

18 RELATÓRIO SOBRE EVENTOS JUSTIFICADORES DE SITUAÇÕES DE EMERGÊNCIA OU CALAMIDADE PÚBLICA, COM OS REFLEXOS ECONÔMICOS E SOCIAIS, BEM COMO DISCRIMINAÇÃO DOS GASTOS EXTRAORDINÁRIOS REALIZADOS PELO ENTE PARA ATENDIMENTO ESPECÍFICO AO EVENTO, INDICANDO NÚMERO DO EMPENHO.

O Município declarou situação de emergência nas áreas do Município atingidas pela estiagem através do Decreto 142/2021 (com efeitos até 2022), conforme ata do conselho municipal de defesa civil.



Estado de Santa Catarina
Município de São Miguel da Boa Vista



DECRETO Nº. 142, DE 23 DE DEZEMBRO DE 2021

DECLARA SITUAÇÃO DE EMERGÊNCIA NAS ÁREAS DO MUNICÍPIO DE SÃO MIGUEL DA BOA VISTA/SC, AFETADAS POR ESTIAGEM - COBRADE 1.4.1.1.0, CONFORME IN/MI 36/2020, E DÁ OUTRAS PROVIDÊNCIAS.

VANDERLEI BONALDO, Prefeito Municipal de São Miguel da Boa Vista, Estado de Santa Catarina, no uso das atribuições que lhe são conferidas por Lei.

Considerando o longo período de estiagem que atinge o Município de São Miguel da Boa Vista/SC, implicando em perdas na agricultura e pecuária, agravando ainda mais os problemas sociais e econômicos;

Considerando que a estiagem que ocorre no Município de São Miguel da Boa Vista/SC vem se alastrando à vários meses, com acentuado agravamento desde o início do mês de novembro de 2021;

Considerando as perdas significativas, no meio rural, nas culturas de milho, soja, feijão, cultura de subsistência (mandioca, arroz), oliviculturas (hortaliças, morango, uva, melancia, melão, pepino), pastagens anuais e perenes, assim como da produção de leite e bovinocultura de corte, avicultura e suinocultura;

Considerando a grande demanda no abastecimento de água para as famílias do meio rural, no que se refere ao consumo humano e animal e os níveis de captação de água para consumo humano no perímetro urbano, os quais baixaram em nível significativo;

Considerando os danos econômicos em relação a malha viária do Município;

Considerando o contido na ATA nº. 02/2021 do Conselho Municipal de Defesa Civil (COMDEC), na qual há recomendação pela decretação de Situação de Emergência; e

Considerando a necessidade de se adotar medidas emergenciais a fim de minimizar os problemas ocasionados pela falta de chuvas no Município;

DECRETA

Art. 1º. Fica decretada a existência de Situação Anormal provocada por Estiagem, nas áreas urbana e rural do Município afetadas pela estiagem - COBRADE 1.4.1.1.0, conforme IN/MI 36/2020, caracterizada como Situação de Emergência.

Art. 2º. Fica autorizada a mobilização de todos os Órgãos Municipais para atuarem sob a coordenação da Comissão Municipal de Defesa Civil (COMDEC), nas ações de resposta ao desastre e reabilitação do cenário e reconstrução.

Art. 3º. Autoriza-se a convocação de voluntários, para auxiliarem nas ações de resposta ao desastre e realização de campanhas de arrecadação de recursos junto à comunidade, com o objetivo de facilitar as ações de assistência à população afetada pelo desastre, sob a coordenação da Comissão Municipal de Defesa Civil (COMDEC).

Art. 4º. Com base no Inciso IV do artigo 24 da Lei nº. 8.666/93, sem prejuízo da Lei de Responsabilidade Fiscal (LC 101/2000), ficam dispensados de licitação os contratos de aquisição de bens necessários às atividades de resposta ao desastre, de prestação de serviços e de obras relacionadas com a reabilitação dos cenários dos desastres, desde que possam ser

Rua São Luiz, 210 - Fone/Fax: (49) 3667-0050 - CEP 89.879-000 - CNPJ: 80.912.124/0001-82

E-mail: admfazenda@saomigueldaboavista.sc.gov.br - Site: www.saomigueldaboavista.sc.gov.br



Estado de Santa Catarina
Município de São Miguel da Boa Vista



Concluídas no prazo máximo de 180 (cento e oitenta) dias consecutivos e ininterruptos, contados a partir da caracterização do desastre, vedada a prorrogação dos contratos.

Art. 5º. De acordo com o estabelecido nos incisos XI e XXV do artigo 5º da Constituição Federal, autoriza-se as autoridades administrativas e os agentes de Defesa Civil, diretamente responsáveis pelas ações de resposta aos desastres, em caso de risco iminente, a:

I - penetrar nas casas, para prestar socorro ou para determinar a pronta evacuação das mesmas;

II - usar da propriedade, inclusive particular, em circunstâncias que possam provocar danos ou prejuízos ou comprometer a segurança de pessoas, instalações, serviços e outros bens públicos ou particulares, assegurando-se ao proprietário indenização ulterior, caso o uso da propriedade provoque danos à mesma.

Parágrafo único. Será responsabilizado o agente da Defesa Civil ou autoridade administrativa que se omitir de suas obrigações, relacionadas com a segurança global da população.

Art. 6º. Durante a vigência do presente Decreto, fica autorizado o município de São Miguel da Boa Vista a intervir, quando necessário, nas propriedades rurais para realizar manutenção e/ou ampliação de fontes e reservatórios de água.

Art. 7º. Fica igualmente autorizado o Município de São Miguel da Boa Vista a realizar o transporte de água para abastecer as propriedades rurais e urbanas durante a estiagem.

Art. 8º. De acordo com o estabelecido no art. 5º do Decreto-Lei nº. 3.365, de 21 de junho de 1941, autoriza-se o início de processo de desapropriação, por utilidade pública, de propriedades particulares comprovadamente localizadas em áreas/imóveis necessárias para o combate ao desastre.

§1º. No processo de desapropriação deverão ser considerados e seguidos os requisitos já utilizados para este fim pelo Município de São Miguel da Boa Vista.

§2º. As propriedades desapropriadas, sempre que possível, serão trocadas por outras e o processo de desmontagem e de reconstrução das edificações será apoiado pela comunidade.

Art. 9º. As despesas relativas ao enfrentamento da estiagem no Município serão suportadas pelas verbas consignadas no orçamento vigente, podendo, se necessário, ser suplementadas e, ainda, com recursos provenientes dos governos Estaduais e/ou Federais.

Art. 10. Este Decreto entra em vigor na data de sua publicação e terá prazo de vigência de 180 (cento e oitenta dias) dias.

Art. 11. Revogam-se as disposições em contrário, em especial o Decreto nº. 141, de 23 de dezembro do ano de 2021.

Gabinete do Prefeito Municipal de São Miguel da Boa Vista, Estado de Santa Catarina, aos 23 dias do mês de dezembro do ano de 2021.

VANDERLEI BONALDO
Prefeito Municipal

Fica registrado e publicado na data supra e local de costume.

Rua São Luiz, 210 - Fone/Fax: (49) 3667-0050 - CEP 89.879-000 - CNPJ: 80.912.124/0001-82
E-mail: admfazenda@saomigueldaboavista.sc.gov.br - Site: www.saomigueldaboavista.sc.gov.br

ATA N° 02/2021

CONSELHO MUNICIPAL DE DEFESA CIVIL

Aos vinte e dias do mês de dezembro do ano de dois mil e vinte e um, junto a Secretaria Municipal de Agricultura, cito A.V São Miguel, Centro, reuniram-se os membros do Conselho Municipal de Defesa Civil (COMDEC) do município de São Miguel da Boa Vista/SC, Membros do COMDER (Conselho Municipal de Desenvolvimento Rural) o Secretário de Estradas e Rodagens do município Jairo Antonio Luft, representante da EPAGRI do município Leonel Lanzini, representantes da Secretaria Municipal de Agricultura Sérgio Ducatti e Evandro Marcio Canzi. Inicialmente o Coordenador da Defesa Civil do Município, senhor Evandro Marcio Canzi deu as boas vindas a todos, e de imediato passou para o assunto da pauta da reunião, que tem por objetivo, avaliar e posteriormente quantificar os danos em virtude da estiagem que ocorre no município de São Miguel da Boa Vista/SC a vários meses, com acentuado agravamento desde o início do mês de novembro. Os membros concluíram que até a presente data em relação a estiagem que assola o município, as perdas são significativas, principalmente no meio rural nas culturas como milho, soja, feijão, culturas de subsistência (mandioca, arroz), oliviculturas (hortaliças, morango, uva, melancia, melão, pepino) entre outros, pastagens anuais e perenes, assim como produção de leite e bovinocultura de corte, avicultura e suinocultura, Salienta-se também uma grande demanda no abastecimento de água para as famílias no meio rural, no que se refere ao consumo humano e animal, e os níveis de captação de água para consumo humano no perímetro urbano baixaram em nível significativo. Também se verificou danos econômicos em relação a malha viária do município. Diante do exposto a Defesa Civil do município recomenda ao Gestor Público Municipal a decretação da situação de emergência. Não havendo mais nada a tratar, encerrou-se a reunião, sendo lavrada ata, que será assinada por todos os membros presentes. São Miguel da Boa Vista, 20 de dezembro de 2021.

Evandro M. Canzi, Sérgio Ducatti,
Jairo Antonio Luft, Renato Koch,
Leonel Lanzini, Evandro Marcio Canzi

Recibido 21/12/21
Fernanda L. D. Passolunghi
Sec. de ADM e Fazendas
São Miguel da Boa Vista



19 MANIFESTAÇÃO SOBRE AS PROVIDÊNCIAS ADOTADAS PELO PODER PÚBLICO MUNICIPAL EM RELAÇÃO ÀS RESSALVAS E RECOMENDAÇÕES DO TRIBUNAL DE CONTAS EMITIDAS NOS PARECERES PRÉVIOS DOS TRÊS EXERCÍCIOS ANTERIORES

Com relação as recomendações sobre:

- **DIVERGENCIA DE DEMONSTRAÇÕES CONTÁBEIS:** Em relação as divergências apontadas nas Demonstrações Contábeis, contabilização indevida e outros, o setor de Contabilidade vem tomando mais cuidado nos registros e nas conferências dos valores escriturados. Bem como, na contabilização indevida é observada com mais minuciosidade a legislação em vigor. Sendo que, as restrições apuradas nesta questão vem diminuindo consideravelmente.

- **AUSENCIA DOS PARECERES DOS CONSELHOS MUNICIPAIS:** Os pareceres dos conselhos municipais foram todos emitidos e enviados dentro do prazo estabelecido.

- **AUSENCIA DE DISPONIBILIZAÇÃO EM MEIOS ELETRONICOS DE ACESSO PÚBLICO:** Conforme apontado pelo Tribunal de Contas do estado foi constatado a ausência de disponibilização em meios eletrônicos de acesso público, no prazo estabelecido, de informações pormenorizadas sobre a execução orçamentária e financeira, de modo a garantir a transparência da gestão fiscal, em descumprimento a Lei. Informamos que o Município tem concentrado forças para atender o que preconiza o art.48-A, II, da Lei Complementar nº. 101/2000 e art.7º, II, do Decreto Federal nº. 7.185/2010, especialmente no que corresponde a prazos.

- **ATRASSO NO ENVIO DAS INFORMAÇÕES DO ENCERRAMENTO DE EXERCÍCIO (PCP)-** Na prestação de contas do ano de 2021 tivemos o apontamento com relação ao envio das informações do balanço (PCP) com atraso, nesse exercício a situação se repete em virtude de termos migrado o sistema do desktop para o cloud, ocasionando algumas inconsistências que geraram o atraso até serem resolvidas.

20 DEMONSTRATIVO DOS VALORES ARRECADADOS DECORRENTES DE DECISÕES DO TRIBUNAL DE CONTAS QUE IMPUTARAM DÉBITO A RESPONSÁVEIS, INDIVIDUALIZADOS POR TÍTULO, COM INDICAÇÃO DAS PROVIDÊNCIAS ADOTADAS EM RELAÇÃO AOS TÍTULOS PENDENTES DE EXECUÇÃO PARA RESSARCIMENTO AO ERÁRIO.

Facultado pela Portaria N.TC-032/2023, que trata das prestações de contas relativas ao exercício financeiro de 2022, a serem apresentadas em 2023.

21 AVALIAÇÃO SOBRE O CUMPRIMENTO DAS METAS E ESTRATÉGIAS PREVISTAS NA LEI (FEDERAL) Nº 13.005/2014 (PLANO NACIONAL DE EDUCAÇÃO – PNE) E NO PLANO MUNICIPAL DE EDUCAÇÃO (PME). – ACRESCENTARAM:

Podemos afirmar que até o momento, em partes, estão sendo executadas as metas e estratégias, sendo que algumas foram executadas dentro do prazo e

outras estão sendo analisadas/verificadas como prioridade para serem executadas, segundo informações da Secretaria Municipal de Educação, conforme planilha:

TRIBUNAL DE CONTAS DO ESTADO DE SANTA CATARINA

Ano: 2022

Ente: SÃO MIGUEL DA BOA VISTA

Meta: Educação Infantil

Situação: Em aplicação neste exercício

02.000009 PROGRAMA ALIMENTAÇÃO ESCOLAR_PRÉ ESCOLA, 100%

02.000010 PROGRAMA ALIMENTAÇÃO ESCOLAR_CRECHE, 100%

02.000017 MANUTENÇÃO DAS ATIVIDADES DA PRÉ ESCOLA, 43%

Meta: Ensino Fundamental I

Situação: Em aplicação neste exercício

02.000008 PROGRAMA ALIMENTAÇÃO ESCOLAR_ENS.FUNDAMENTAL, 100%

01.000012 AQUISIÇÃO DE EQUIP.MATERIAL PERMANENTE_CENTRO EDUCACIONAL,50%

02.000011 MANUTENÇÃO ATIVIDADES PROFISSIONAIS DO MAGISTÉRIO-FUNDAMENTAL,100%

Meta: Ensino Médio

Situação: Não executado nada neste exercício

Meta: Inclusão

Situação: Não executado nada neste exercício

Meta: Alfabetização Infantil

Situação: Em aplicação neste exercício

01.000015 AQUISIÇÃO DE EQUIP.MATERIAL PERMANENTE_CRECHE, 100%

02.000020 MANUTENÇÃO DAS ATIVIDADES DA CRECHE, 54%

02.000021 MANUTENÇÃO, CONSERVAÇÃO E READEQUAÇÃO DO PRÉDIO DA CRECHE, 100%

Meta: Educação Integral

Situação: Não executado nada neste exercício

Meta: Qualidade da Educação Básica/IDEB

Situação: Em aplicação neste exercício

02.000012 MANUTENÇÃO DAS ATIVIDADES DO ENSINO FUNDAMENTAL, 50%

02.000013 MANUTENÇÃO E CONSERVAÇÃO DO CENTRO EDUCACIONAL E GINÁSIO, 100%

02.000015 PROGRAMA TRANSPORTE ESCOLAR_ENSINO FUNDAMENTAL, 100%

Meta: Elevação da Escolaridade/Diversidade

Situação: Não executado nada neste exercício

Meta: Alfabetização de Jovens e Adultos

Situação: Não executado nada neste exercício

Meta: EJA Integrada

Situação: Não aplicável para o município

Meta: Educação Profissional

Situação: Não executado nada neste exercício

Meta: Educação Superior

Situação: Não executado nada neste exercício

Meta: Qualidade da Educação Superior

Situação: Não executado nada neste exercício

Meta: Pós-Graduação

Situação: Não executado nada neste exercício

Meta: Profissionais da Educação

Situação: Já executado totalmente em exercícios anteriores

Meta: Formação

Situação: Não executado nada neste exercício

Meta: Valorização dos Profissionais do Magistério situação: Já executado totalmente em exercícios anteriores

Meta: Planos de Carreira

Situação: Já executado totalmente em exercícios anteriores

Meta: Gestão Democrática

Situação: Não aplicável para o município

Meta: Financiamento da Educação

Situação: Não aplicável para o município

22 OUTRAS INFORMAÇÕES PREVIAMENTE SOLICITADAS PELO TRIBUNAL DE CONTAS.

Não houve.

SÃO MIGUEL DA BOA VISTA, SC, 28 DE FEVEREIRO DE 2023.

Taciâne Cristina Morschbacher
Controle Interno



Município de SÃO MIGUEL DA BOA VISTA
Exercício de 2022

Código	Especificação	Desdobramento	Fonte	Categoria econômica
	RECEITAS			27.091.744,74
10000000	Receitas Correntes			26.276.744,74
11000000	Impostos, Taxas e Contribuições de Melhoria		1.040.049,53	
11100000	Impostos		984.836,26	
11130000	Impostos sobre a Renda e Proventos de Qualquer Natureza	507.093,50		
11130300	Imposto sobre a Renda - Retido na Fonte	507.093,50		
11130310	Imposto sobre a Renda - Retido na Fonte - Trabalho	284.232,96		
11130311	Imposto sobre a Renda - Retido na Fonte - Trabalho - Principal	284.232,96		
	Recursos Ordinários	159.170,64		
	Receitas de Impostos e Transf de Impostos: Educação	76.742,80		
	Receitas de Impostos e Transf de impostos: Saúde	48.319,52		
11130340	Imposto sobre a Renda - Retido na Fonte - Outros Rendimentos	222.860,54		
11130341	Imposto sobre a Renda - Retido na Fonte - Outros Rendimentos - Principal	222.860,54		
	Recursos Ordinários	121.610,10		
	Receitas de Impostos e Transf de Impostos: Educação	62.949,96		
	Receitas de Impostos e Transf de impostos: Saúde	38.300,48		
11180000	Impostos Específicos de Estados, DF e Municípios	477.742,76		
11180100	Impostos sobre o Patrimônio para Estados/DF/Municípios	277.098,16		
11180110	Imposto sobre a Propriedade Predial e Territorial Urbana	66.013,53		
11180111	Imposto sobre a Propriedade Predial e Territorial Urbana - Principal	65.793,66		
	Recursos Ordinários	36.845,39		
	Receitas de Impostos e Transf de Impostos: Educação	17.763,80		
	Receitas de Impostos e Transf de impostos: Saúde	11.184,47		
11180112	Imposto sobre a Propriedade Predial e Territorial Urbana - Multas e Juros de Mora	87,36		
	Recursos Ordinários	48,99		
	Receitas de Impostos e Transf de Impostos: Educação	23,55		
	Receitas de Impostos e Transf de impostos: Saúde	14,82		
11180113	Imposto sobre a Propriedade Predial e Territorial Urbana - Dívida Ativa	111,14		
	Recursos Ordinários	71,71		
	Receitas de Impostos e Transf de Impostos: Educação	24,20		
	Receitas de Impostos e Transf de impostos: Saúde	15,23		
11180114	Imposto sobre a Propriedade Predial e Territorial Urbana - Dívida Ativa - Multas e Juros de Mora da	21,37		
	Recursos Ordinários	11,98		
	Receitas de Impostos e Transf de Impostos: Educação	5,76		
	Receitas de Impostos e Transf de impostos: Saúde	3,63		
11180140	Imposto sobre Transmissão "Inter Vivos" de Bens Imóveis e de Direitos Reais sobre Imóveis	211.084,63		
11180141	Imposto sobre Transmissão "Inter Vivos" de Bens Imóveis e de Direitos Reais sobre Imóveis - Principa	211.084,63		
	Recursos Ordinários	118.207,51		
	Receitas de Impostos e Transf de Impostos: Educação	56.992,78		
	Receitas de Impostos e Transf de impostos: Saúde	35.884,34		
11180200	Impostos sobre a Produção, Circulação de Mercadorias e Serviços	200.644,60		
11180230	Imposto sobre Serviços de Qualquer Natureza	200.644,60		
11180231	Imposto sobre Serviços de Qualquer Natureza - Principal	199.918,47		

Município de SÃO MIGUEL DA BOA VISTA
Exercício de 2022

Código	Especificação	Desdobramento	Fonte	Categoria econômica
	Recursos Ordinários	111.955,52		
	Receitas de Impostos e Transf de Impostos: Educação	53.977,45		
	Receitas de Impostos e Transf de impostos: Saúde	33.985,50		
11180232	Imposto sobre Serviços de Qualquer Natureza - Multas e Juros de Mora	440,56		
	Recursos Ordinários	247,20		
	Receitas de Impostos e Transf de Impostos: Educação	118,69		
	Receitas de Impostos e Transf de impostos: Saúde	74,67		
11180233	Imposto sobre Serviços de Qualquer Natureza - Dívida Ativa	196,59		
	Recursos Ordinários	110,10		
	Receitas de Impostos e Transf de Impostos: Educação	53,07		
	Receitas de Impostos e Transf de impostos: Saúde	33,42		
11180234	Imposto sobre Serviços de Qualquer Natureza - Dívida Ativa - Multas e Juros de Mora da Dívida Ativa	88,98		
	Recursos Ordinários	49,84		
	Receitas de Impostos e Transf de Impostos: Educação	24,02		
	Receitas de Impostos e Transf de impostos: Saúde	15,12		
11200000	Taxas		55.213,27	
11210000	Taxas pelo Exercício do Poder de Polícia	6.641,99		
11210100	Taxas de Inspeção, Controle e Fiscalização	6.641,99		
11210110	Taxas de Inspeção, Controle e Fiscalização	6.641,99		
11210111	Taxas de Inspeção, Controle e Fiscalização - Principal	6.641,99		
	Transferências de Convênios – Estado/Outros (não relacionados à educação/saúde/assistência social)	6.641,99		
11220000	Taxas pela Prestação de Serviços	14.773,71		
11220100	Taxas pela Prestação de Serviços	14.773,71		
11220110	Taxas pela Prestação de Serviços	14.773,71		
11220111	Taxas pela Prestação de Serviços - Principal	14.511,10		
	Recursos Ordinários	14.511,10		
11220112	Taxas pela Prestação de Serviços - Multas e Juros de Mora	80,46		
	Recursos Ordinários	80,46		
11220113	Taxas pela Prestação de Serviços - Dívida Ativa	90,60		
	Recursos Ordinários	90,60		
11220114	Taxas pela Prestação de Serviços - Dívida Ativa - Multas e Juros de Mora da Dívida Ativa	91,55		
	Recursos Ordinários	91,55		
11280000	Taxas - Específicas de Estados, DF e Municípios	33.797,57		
11280100	Taxas de Inspeção, Controle e Fiscalização	33.797,57		
11280110	Taxa de Fiscalização de Vigilância Sanitária	3.942,63		
11280111	Taxa de Fiscalização de Vigilância Sanitária - Principal	3.942,63		
	Recursos Ordinários	3.942,63		
11280190	Taxas de Inspeção, Controle e Fiscalização - Outras	29.854,94		
11280191	Taxas de Inspeção, Controle e Fiscalização - Outras - Principal	29.830,00		
	Recursos Ordinários	22.911,92		
	Transferências de Convênios – Estado/Outros (não relacionados à educação/saúde/assistência social)	6.918,08		
11280193	Taxas de Inspeção, Controle e Fiscalização - Outras - Dívida Ativa	21,14		
	Recursos Ordinários	21,14		

Município de SÃO MIGUEL DA BOA VISTA
Exercício de 2022

Código	Especificação	Desdobramento	Fonte	Categoria econômica
11280194	Taxas de Inspeção, Controle e Fiscalização - Outras - Dívida Ativa - Multas e Juros de Mora da Dívid	3,80		
	Recursos Ordinários	3,80		
12000000	Contribuições		43.404,07	
12400000	Contribuição para o Custeio do Serviço de Iluminação Pública		43.404,07	
12400010	Contribuição para o Custeio do Serviço de Iluminação Pública	43.404,07		
12400011	Contribuição para o Custeio do Serviço de Iluminação Pública - Principal	43.404,07		
	Contribuição para o Custeio dos Serviços de Iluminação Pública - COSIP	43.404,07		
13000000	Receita Patrimonial		716.573,60	
13200000	Valores Mobiliários		716.573,60	
13210000	Juros e Correções Monetárias	716.573,60		
13210010	Remuneração de Depósitos Bancários	716.573,60		
13210011	Remuneração de Depósitos Bancários - Principal	716.573,60		
	Recursos Ordinários	354.377,88		
	Receitas de Impostos e Transf de impostos: Saúde	10.408,50		
	Contribuição de Intervenção no Domínio Econômico - CIDE	1.390,44		
	Convênio de Trânsito - Militar	461,92		
	Convênio de Trânsito - Civil	93,63		
	Convênio de Trânsito - Prefeitura	304,15		
	Transf. do FUNDEF/FUNDEB - (aplic. remuneração dos prof. do Magist. em efet exercício na Ed. Bá	24.527,62		
	Transferências de Convênios – União/Educação	8.523,40		
	Transferências de Convênios – União/Saúde	137,06		
	Transferências do Sistema Único de Assistência Social – SUAS/União	10.920,41		
	Salário-Educação	34.283,39		
	Outras Transferências do Fundo Nacional de Desenvolvimento da Educação – FNDE (não repassadas p	40,78		
	Transferências do Sistema Único de Saúde – SUS/União	54.153,27		
	Fundo Especial do Petróleo e Transferências Decorrentes de Compensação Financeira pela Exploraç	55.962,08		
	Recursos do Programa Nacional de Alimentação Escolar - PNAE	1.998,68		
	Recursos do Programa Nacional de Apoio ao Transporte Escolar - PNATE	1.421,43		
	Cessão onerosa - Lei nº 13.885/201	0,00		
	Transferências de Convênios – Estado/Outros (não relacionados à educação/saúde/assistência socia	15.094,22		
	Transferências do Sistema Único de Assistência Social – SUAS/Estado	12.647,29		
	Transferências do Sistema Único de Saúde – SUS/Estado	7.609,97		
	Emendas Parlamentares Individuais - Transferência especial (Inciso I do art. 1º EC 105/2019)	7.582,02		
	Emendas Parlamentares Impositivas - Transferências do Estado	96.644,81		
	Operações de Crédito Internas - Outros Programas	98,37		
	Alienações de Bens destinados a Programas de Saúde	14,94		
	Alienações de Bens destinados a Outros Programas	17.877,34		
14000000	Receita Agropecuária		30.925,01	
14000010	Receita Agropecuária	30.925,01		
14000011	Receita Agropecuária - Principal	27.883,20		
	Recursos Ordinários	27.883,20		
14000012	Receita Agropecuária - Multas e Juros de Mora	2.183,90		
	Recursos Ordinários	2.183,90		

Município de SÃO MIGUEL DA BOA VISTA
Exercício de 2022

Código	Especificação	Desdobramento	Fonte	Categoria econômica
14000013	Receita Agropecuária - Dívida Ativa	632,41		
	Recursos Ordinários	632,41		
14000014	Receita Agropecuária - Dívida Ativa - Multas e Juros de Mora da Dívida Ativa	225,50		
	Recursos Ordinários	225,50		
16000000	Receita de Serviços		158.402,30	
16100000	Serviços Administrativos e Comerciais Gerais		14.333,91	
16100200	Inscrição em Concursos e Processos Seletivos	14.333,91		
16100210	Inscrição em Concursos e Processos Seletivos	14.333,91		
16100211	Inscrição em Concursos e Processos Seletivos - Principal	14.333,91		
	Recursos Ordinários	14.333,91		
16900000	Outros Serviços		144.068,39	
16909900	Outros Serviços	144.068,39		
16909910	Outros Serviços	144.068,39		
16909911	Outros Serviços - Principal	129.033,32		
	Recursos Ordinários	129.033,32		
16909912	Outros Serviços - Multas e Juros de Mora	8.709,52		
	Recursos Ordinários	8.709,52		
16909913	Outros Serviços - Dívida Ativa	5.164,48		
	Recursos Ordinários	5.164,48		
16909914	Outros Serviços - Dívida Ativa - Multas e Juros de Mora da Dívida Ativa	1.161,07		
	Recursos Ordinários	1.161,07		
17000000	Transferências Correntes		24.253.367,57	
17100000	Transferências da União e de suas Entidades		14.770.777,88	
17180000	Transferências da União - Específicas de Estados, DF e Municípios	14.770.777,88		
17180100	Participação na Receita da União	12.834.735,60		
17180120	Cota-Parte do Fundo de Participação dos Municípios - Cota Mensal	11.829.672,91		
17180121	Cota-Parte do Fundo de Participação dos Municípios - Cota Mensal - Principal	11.829.672,91		
	Recursos Ordinários	6.529.974,09		
	Receitas de Impostos e Transf de Impostos: Educação	3.173.152,28		
	Receitas de Impostos e Transf de impostos: Saúde	2.126.546,54		
17180130	Cota-Parte do Fundo de Participação dos Municípios - 1% Cota entregue no mês de dezembro	515.230,55		
17180131	Cota-Parte do Fundo de Participação dos Municípios - 1% Cota entregue no mês de dezembro - Principal	515.230,55		
	Recursos Ordinários	5.152,30		
	Receitas de Impostos e Transf de Impostos: Educação	139.112,25		
	Receitas de Impostos e Transf de impostos: Saúde	370.966,00		
17180140	Cota-Parte do Fundo de Participação dos Municípios - 1% Cota entregue no mês de julho	483.093,85		
17180141	Cota-Parte do Fundo de Participação dos Municípios - 1% Cota entregue no mês de julho - Principal	483.093,85		
	Recursos Ordinários	352.658,51		
	Receitas de Impostos e Transf de Impostos: Educação	130.435,34		
17180150	Cota-Parte do Imposto Sobre a Propriedade Territorial Rural	6.738,29		
17180151	Cota-Parte do Imposto Sobre a Propriedade Territorial Rural - Principal	6.738,29		
	Recursos Ordinários	3.773,45		
	Receitas de Impostos e Transf de Impostos: Educação	1.819,32		

Município de SÃO MIGUEL DA BOA VISTA
Exercício de 2022

Código	Especificação	Desdobramento	Fonte	Categoria econômica
	Receitas de Impostos e Transf de impostos: Saúde	1.145,52		
17180200	Transferência da Compensação Financeira pela Exploração de Recursos Naturais	284.256,31		
17180260	Cota-Parte do Fundo Especial do Petróleo – FEP	284.256,31		
17180261	Cota-Parte do Fundo Especial do Petróleo – FEP - Principal	284.256,31		
	Fundo Especial do Petróleo e Transferências Decorrentes de Compensação Financeira pela Exploraç	284.256,31		
17180300	Transferência de Recursos do Sistema Único de Saúde – SUS – Repasses Fundo a Fundo - Bloco de Manute	661.181,82		
17180310	Transferência de Recursos do SUS – Atenção Primária	532.862,86		
17180311	Transferência de Recursos do SUS – Atenção Primária - Principal	532.862,86		
	Transferências do Sistema Único de Saúde – SUS/União	482.238,86		
	Transferências provenientes do Governo Federal destinadas ao vencimento dos agentes comunitário	50.624,00		
17180320	Transferência de Recursos do SUS – Atenção Especializada	27.863,64		
17180321	Transferência de Recursos do SUS – Atenção Especializada - Principal	26.363,64		
	Transferências do Sistema Único de Saúde – SUS/União	26.363,64		
17180322	Transferência de Recursos do SUS – Atenção Especializada - Multas e Juros de Mora	1.500,00		
	Transferências do Sistema Único de Saúde – SUS/União	1.500,00		
17180330	Transferência de Recursos do SUS – Vigilância em Saúde	45.347,40		
17180331	Transferência de Recursos do SUS – Vigilância em Saúde - Principal	45.347,40		
	Transferências do Sistema Único de Saúde – SUS/União	45.347,40		
17180340	Transferência de Recursos do SUS – Assistência Farmacêutica	23.953,44		
17180341	Transferência de Recursos do SUS – Assistência Farmacêutica - Principal	23.953,44		
	Transferências do Sistema Único de Saúde – SUS/União	23.953,44		
17180390	Transferência de Recursos do SUS – Outros Programas Financiados por Transferências Fundo a Fundo	31.154,48		
17180391	Transferência de Recursos do SUS – Outros Programas Financiados por Transferências Fundo a Fundo - P	31.154,48		
	Transferências do Sistema Único de Saúde – SUS/União	31.154,48		
17180500	Transferências de Recursos do Fundo Nacional do Desenvolvimento da Educação – FNDE	182.381,32		
17180510	Transferências do Salário-Educação	125.453,30		
17180511	Transferências do Salário-Educação - Principal	125.453,30		
	Salário-Educação	125.453,30		
17180530	Transferências Diretas do FNDE referentes ao Programa Nacional de Alimentação Escolar – PNAE	20.711,74		
17180531	Transferências Diretas do FNDE referentes ao Programa Nacional de Alimentação Escolar – PNAE - Princ	20.711,74		
	Recursos do Programa Nacional de Alimentação Escolar - PNAE	20.711,74		
17180540	Transferências Diretas do FNDE referentes ao Programa Nacional de Apoio ao Transporte do Escolar – P	36.216,28		
17180541	Transferências Diretas do FNDE referentes ao Programa Nacional de Apoio ao Transporte do Escolar – P	36.216,28		
	Recursos do Programa Nacional de Apoio ao Transporte Escolar - PNATE	36.216,28		
17181200	Transferências de Recursos do Fundo Nacional de Assistência Social – FNAS	88.259,91		
17181210	Transferências de Recursos do Fundo Nacional de Assistência Social – FNAS	88.259,91		
17181211	Transferências de Recursos do Fundo Nacional de Assistência Social – FNAS - Principal	88.259,91		
	Transferências do Sistema Único de Assistência Social – SUAS/União	88.259,91		
17186100	Auxílio Financeiro – Outorga Crédito Tributário ICMS – Art.5º, Inciso V, EC nº 123/2022	2.063,69		
	Receitas de Impostos e Transf de Impostos: Educação	412,74		

Município de SÃO MIGUEL DA BOA VISTA
Exercício de 2022

Código	Especificação	Desdobramento	Fonte	Categoria econômica
	Auxílio Financeiro – Outorga Crédito Tributário ICMS – Art. 5º, Inciso V, EC nº 123/2022	1.650,95		
17189900	Outras Transferências da União	717.899,23		
17189910	Outras Transferências da União	717.899,23		
17189911	Outras Transferências da União - Principal	717.899,23		
	Recursos Ordinários	15.261,48		
	Cessão onerosa - Lei nº 13.885/201	134.931,75		
	Emendas de bancada de Parlamentares (EC nº 100/2019)	567.706,00		
17200000	Transferências dos Estados e do Distrito Federal e de suas Entidades		8.121.008,14	
17280000	Transferências dos Estados - Específicas de Estados, DF e Municípios	8.121.008,14		
17280100	Participação na Receita dos Estados	6.420.888,67		
17280110	Cota-Parte do ICMS	6.140.901,70		
17280111	Cota-Parte do ICMS - Principal	6.140.901,70		
	Recursos Ordinários	3.438.904,96		
	Receitas de Impostos e Transf de Impostos: Educação	1.658.043,45		
	Receitas de Impostos e Transf de impostos: Saúde	1.043.953,29		
17280120	Cota-Parte do IPVA	213.911,19		
17280121	Cota-Parte do IPVA - Principal	213.911,19		
	Recursos Ordinários	108.284,64		
	Receitas de Impostos e Transf de Impostos: Educação	65.571,85		
	Receitas de Impostos e Transf de impostos: Saúde	40.054,70		
17280130	Cota-Parte do IPI - Municípios	59.754,84		
17280131	Cota-Parte do IPI - Municípios - Principal	59.754,84		
	Recursos Ordinários	33.462,75		
	Receitas de Impostos e Transf de Impostos: Educação	16.133,78		
	Receitas de Impostos e Transf de impostos: Saúde	10.158,31		
17280140	Cota-Parte da Contribuição de Intervenção no Domínio Econômico	6.320,94		
17280141	Cota-Parte da Contribuição de Intervenção no Domínio Econômico - Principal	6.320,94		
	Contribuição de Intervenção no Domínio Econômico - CIDE	6.320,94		
17280300	Transferência de Recursos do Estado para Programas de Saúde – Repasse Fundo a Fundo	192.478,72		
17280310	Transferência de Recursos do Estado para Programas de Saúde – Repasse Fundo a Fundo	192.478,72		
17280311	Transferência de Recursos do Estado para Programas de Saúde – Repasse Fundo a Fundo - Principal	192.478,72		
	Transferências do Sistema Único de Saúde – SUS/Estado	192.478,72		
17280700	Transferências de Estados destinadas à Assistência Social	126.903,51		
17280710	Transferências de Estados destinadas à Assistência Social	126.903,51		
17280711	Transferências de Estados destinadas à Assistência Social - Principal	126.903,51		
	Transferências do Sistema Único de Assistência Social – SUAS/Estado	126.903,51		
17281000	Transferência de Convênios dos Estados e do Distrito Federal e de Suas Entidades	90.737,24		
17281020	Transferências de Convênio dos Estados Destinadas a Programas de Educação	86.447,99		
17281021	Transferências de Convênio dos Estados Destinadas a Programas de Educação - Principal	86.447,99		
	Transferências de Convênios – Estado/Educação	86.447,99		
17281090	Outras Transferências de Convênio dos Estados	4.289,25		
17281091	Outras Transferências de Convênio dos Estados - Principal	4.289,25		

Município de SÃO MIGUEL DA BOA VISTA
Exercício de 2022

Código	Especificação	Desdobramento	Fonte	Categoria econômica
	Convênio de Trânsito - Militar	1.101,27		
	Convênio de Trânsito - Civil	1.101,27		
	Convênio de Trânsito - Prefeitura	2.086,71		
17289900	Outras Transferências dos Estados	1.290.000,00		
17289910	Outras Transferências dos Estados	1.290.000,00		
17289911	Outras Transferências dos Estados - Principal	1.290.000,00		
	Emendas Parlamentares Impositivas - Transferências do Estado	1.290.000,00		
17500000	Transferências de Outras Instituições Públicas		1.361.581,55	
17580000	Transferências de Outras Instituições Públicas - Específicas de Estados, DF e Municípios	1.361.581,55		
17580100	Transferências de Recursos do Fundo de Manutenção e Desenvolvimento da Educação Básica e de Valoriza	1.361.581,55		
17580110	Transferências de Recursos do Fundo de Manutenção e Desenvolvimento da Educação Básica e de Valoriza	1.361.581,55		
17580111	Transferências de Recursos do Fundo de Manutenção e Desenvolvimento da Educação Básica e de Valoriza	1.361.581,55		
	Transf. do FUNDEF/FUNDEB - (aplic. remuneração dos prof. do Magist. em efet exercício na Ed. Bá	1.203.784,71		
	Transferências do FUNDEF/FUNDEB - (aplicação em outras despesas da Educação Básica)	157.796,84		
19000000	Outras Receitas Correntes		34.022,66	
19200000	Indenizações, Restituições e Ressarcimentos		6.013,45	
19230000	Ressarcimentos	6.013,45		
19239900	Outros Ressarcimentos	6.013,45		
19239910	Outros Ressarcimentos	6.013,45		
19239911	Outros Ressarcimentos - Principal	6.013,45		
	Receitas de Impostos e Transf de impostos: Saúde	6.013,45		
19900000	Demais Receitas Correntes		28.009,21	
19909900	Outras Receitas	28.009,21		
19909910	Outras Receitas - Primárias	28.009,21		
19909911	Outras Receitas - Primárias - Principal	28.009,21		
	Recursos Ordinários	28.009,21		
	Transferências do Sistema Único de Assistência Social – SUAS/União	0,00		
20000000	Receitas de Capital			815.000,00
24000000	Transferências de Capital		815.000,00	
24100000	Transferências da União e de suas Entidades		65.000,00	
24180000	Transferências da União - Específicas de Estados, DF e Municípios	65.000,00		
24189900	Outras Transferências da União	65.000,00		
24189910	Outras Transferências da União	65.000,00		
24189911	Outras Transferências da União - Principal	65.000,00		
	Transferências do Sistema Único de Assistência Social – SUAS/União	65.000,00		
24200000	Transferências dos Estados e do Distrito Federal e de suas Entidades		750.000,00	
24280000	Transferências dos Estados, Distrito Federal, e de suas Entidades	750.000,00		
24289900	Outras Transferências dos Estados	750.000,00		
24289910	Outras Transferências dos Estados	750.000,00		
24289911	Outras Transferências dos Estados - Principal	750.000,00		
	Emendas Parlamentares Impositivas - Transferências do Estado	750.000,00		
	DEDUÇÕES DA RECEITA			44.930,94
10000000	Receitas Correntes			44.930,94

Município de SÃO MIGUEL DA BOA VISTA
Exercício de 2022

Código	Especificação	Desdobramento	Fonte	Categoria econômica
11000000	Impostos, Taxas e Contribuições de Melhoria		20.739,44	
11100000	Impostos		12.902,54	
11180000	Impostos Específicos de Estados, DF e Municípios	12.902,54		
11180100	Impostos sobre o Patrimônio para Estados/DF/Municípios	12.902,54		
11180110	Imposto sobre a Propriedade Predial e Territorial Urbana	12.902,54		
11180111	Imposto sobre a Propriedade Predial e Territorial Urbana - Principal	12.902,54		
	Recursos Ordinários	12.849,10		
	Receitas de Impostos e Transf de Impostos: Educação	32,79		
	Receitas de Impostos e Transf de impostos: Saúde	20,65		
11200000	Taxas		7.836,90	
11280000	Taxas - Específicas de Estados, DF e Municípios	7.836,90		
11280100	Taxas de Inspeção, Controle e Fiscalização	7.836,90		
11280190	Taxas de Inspeção, Controle e Fiscalização - Outras	7.836,90		
11280191	Taxas de Inspeção, Controle e Fiscalização - Outras - Principal	7.836,90		
	Recursos Ordinários	7.836,90		
13000000	Receita Patrimonial		24.191,50	
13200000	Valores Mobiliários		24.191,50	
13210000	Juros e Correções Monetárias	24.191,50		
13210010	Remuneração de Depósitos Bancários	24.191,50		
13210011	Remuneração de Depósitos Bancários - Principal	24.191,50		
	Transferências de Convênios – Estado/Outros (não relacionados à educação/saúde/assistência social)	13.536,60		
	Transferências do Sistema Único de Saúde – SUS/Estado	582,69		
	Emendas Parlamentares Impositivas - Transferências do Estado	10.072,21		
	DEDUÇÕES FUNDEB			3.655.710,83
10000000	Receitas Correntes			3.655.710,83
17000000	Transferências Correntes		3.655.710,83	
17100000	Transferências da União e de suas Entidades		2.372.799,18	
17180000	Transferências da União - Específicas de Estados, DF e Municípios	2.372.799,18		
17180100	Participação na Receita da União	2.372.386,44		
17180120	Cota-Parte do Fundo de Participação dos Municípios - Cota Mensal	2.371.038,53		
17180121	Cota-Parte do Fundo de Participação dos Municípios - Cota Mensal - Principal	2.371.038,53		
	Receitas de Impostos e Transf de Impostos: Educação	2.371.038,53		
17180150	Cota-Parte do Imposto Sobre a Propriedade Territorial Rural	1.347,91		
17180151	Cota-Parte do Imposto Sobre a Propriedade Territorial Rural - Principal	1.347,91		
	Receitas de Impostos e Transf de Impostos: Educação	1.347,91		
17186100	Auxílio Financeiro – Outorga Crédito Tributário ICMS – Art.5º, Inciso V, EC nº 123/2022	412,74		
	Receitas de Impostos e Transf de Impostos: Educação	412,74		
17200000	Transferências dos Estados e do Distrito Federal e de suas Entidades		1.282.911,65	
17280000	Transferências dos Estados - Específicas de Estados, DF e Municípios	1.282.911,65		
17280100	Participação na Receita dos Estados	1.282.911,65		
17280110	Cota-Parte do ICMS	1.228.179,25		
17280111	Cota-Parte do ICMS - Principal	1.228.179,25		
	Receitas de Impostos e Transf de Impostos: Educação	1.228.179,25		
17280120	Cota-Parte do IPVA	42.781,42		

Município de SÃO MIGUEL DA BOA VISTA
Exercício de 2022

Código	Especificação	Desdobramento	Fonte	Categoria econômica
17280121	Cota-Parte do IPVA - Principal	42.781,42		
	Recursos Ordinários	10.077,87		
	Receitas de Impostos e Transf de Impostos: Educação	32.703,55		
17280130	Cota-Parte do IPI - Municípios	11.950,98		
17280131	Cota-Parte do IPI - Municípios - Principal	11.950,98		
	Receitas de Impostos e Transf de Impostos: Educação	11.950,98		
	TOTAL GERAL			23.391.102,97

Demonstrativo da Receita e Despesa

Segundo as Categorias Econômicas - Anexo 1

Município de SÃO MIGUEL DA BOA VISTA

Competência: 2022

Títulos	R\$	Títulos	R\$
RECEITA		DESPESA	
Receitas Correntes	22.576.102,97	Despesas Correntes	18.806.944,22
Receita Tributária	1.019.310,09	Pessoal e Encargos Sociais	8.881.028,89
Receita de Contribuições	43.404,07	Juros e Encargos da Dívida	6.112,15
Receita Patrimonial	692.382,10	Outras despesas correntes	9.919.803,18
Receita Agropecuária	30.925,01		
Receita industrial	0,00	Despesas Intra-Orçamentárias Correntes	0,00
Receita de Serviços	158.402,30		
Transferências Correntes	20.597.656,74		
Outras Receitas Correntes	34.022,66		
Receitas Intra-Orçamentárias Correntes	0,00		
Déficit		Superávit	3.769.158,75
Total	22.576.102,97	Total	22.576.102,97
Receitas de Capital	815.000,00	Despesas de Capital	2.750.065,36
Operações de Crédito	0,00		
Alienação de Bens	0,00	Investimentos	2.535.448,87
Amortização de Empréstimos	0,00	Inversões Financeiras	0,00
Transferências de Capital	815.000,00	Amortização da Dívida	214.616,49
Outras Receitas de Capital	0,00		
		Despesas Intra-Orçamentárias de Capital	0,00
Receitas Intra-Orçamentárias de Capital	0,00		
Déficit	1.935.065,36	Superávit	
Total	2.750.065,36	Total	2.750.065,36
	RESUMO		
Receitas Correntes	22.576.102,97	Despesas Correntes	18.806.944,22
Receitas Intra-Orçamentárias Correntes	0,00	Despesas Intra-Orçamentárias Correntes	0,00
Receita de Capital	815.000,00	Despesas de Capital	2.750.065,36
Receitas Intra-Orçamentárias de Capital	0,00	Despesas Intra-Orçamentárias de Capital	0,00
Subtotal	23.391.102,97	Subtotal	21.557.009,58
Déficit		Superávit	1.834.093,39
TOTAL	23.391.102,97	TOTAL	23.391.102,97

Demonstrativo da Receita e Despesa

Segundo as Categorias Econômicas - Anexo 1

Município de SÃO MIGUEL DA BOA VISTA

Competência: 2022

Títulos	R\$	Títulos	R\$
RECEITA		DESPESA	
Receitas Correntes	22.576.102,97	Despesas Correntes	18.806.944,22
Receita Tributária	1.019.310,09	Pessoal e Encargos Sociais	8.881.028,89
Receita de Contribuições	43.404,07	Juros e Encargos da Dívida	6.112,15
Receita Patrimonial	692.382,10	Outras despesas correntes	9.919.803,18
Receita Agropecuária	30.925,01		
Receita industrial	0,00	Despesas Intra-Orçamentárias Correntes	0,00
Receita de Serviços	158.402,30		
Transferências Correntes	20.597.656,74		
Outras Receitas Correntes	34.022,66		
Receitas Intra-Orçamentárias Correntes	0,00		
Déficit		Superávit	3.769.158,75
Total	22.576.102,97	Total	22.576.102,97
Receitas de Capital	815.000,00	Despesas de Capital	2.750.065,36
Operações de Crédito	0,00		
Alienação de Bens	0,00	Investimentos	2.535.448,87
Amortização de Empréstimos	0,00	Inversões Financeiras	0,00
Transferências de Capital	815.000,00	Amortização da Dívida	214.616,49
Outras Receitas de Capital	0,00		
		Despesas Intra-Orçamentárias de Capital	0,00
Receitas Intra-Orçamentárias de Capital	0,00		
Déficit	1.935.065,36	Superávit	
Total	2.750.065,36	Total	2.750.065,36
	RESUMO		
Receitas Correntes	22.576.102,97	Despesas Correntes	18.806.944,22
Receitas Intra-Orçamentárias Correntes	0,00	Despesas Intra-Orçamentárias Correntes	0,00
Receita de Capital	815.000,00	Despesas de Capital	2.750.065,36
Receitas Intra-Orçamentárias de Capital	0,00	Despesas Intra-Orçamentárias de Capital	0,00
Subtotal	23.391.102,97	Subtotal	21.557.009,58
Déficit		Superávit	1.834.093,39
TOTAL	23.391.102,97	TOTAL	23.391.102,97

Unidade Gestora: (209 / Prefeitura Municipal de São Miguel da Boa Vista)

Competência: 06/2022

ATIVO	Exercício Atual	Exercício Anterior
ATIVO CIRCULANTE		
Caixa e Equivalentes de Caixa	7.209.224,53	5.303.312,96
Créditos a Curto Prazo	138.400,47	68,00
Créditos Tributários a Receber	138.400,47	68,00
Clientes	0,00	0,00
Créditos de Transferências a Receber	0,00	0,00
Empréstimos e Financiamentos Concedidos	0,00	0,00
Dívida Ativa Tributária	0,00	0,00
Dívida Ativa Não Tributária	0,00	0,00
(-) Ajuste de Perdas de Créditos a Curto Prazo	0,00	0,00
Demais Créditos e Valores a Curto Prazo	0,00	1.305.934,34
Investimentos e Aplicações Temporárias a Curto Prazo	0,00	0,00
Títulos e valores mobiliários	0,00	0,00
Investimento do RPPS	0,00	0,00
Aplicação temporária em metais preciosos	0,00	0,00
Aplicações em segmentos de Imóveis	0,00	0,00
Investimento e aplicações temporárias de curto prazo - RPPS	0,00	0,00
(-) Ajustes de Perdas e Investimentos de aplicações temporários	0,00	0,00
Estoques	0,00	0,00
Ativo Não Circulante Mantido Para Venda	0,00	0,00
Ativo biológico	0,00	0,00
Variação Patrimoniais Diminutivas Pagas Antecipadamente	15.084,66	9.396,84
Total do Ativo Circulante	7.362.709,66	6.618.712,14
ATIVO NÃO CIRCULANTE		
Ativo Realizável a Longo Prazo	208.041,67	103.341,87
Créditos a Longo Prazo	208.041,67	103.341,87
Créditos Tributários a Receber	0,00	0,00
Clientes	0,00	0,00

Unidade Gestora: (209 / Prefeitura Municipal de São Miguel da Boa Vista)

Competência: 06/2022

Empréstimos e Financiamentos Concedidos	0,00	0,00
Dívida Ativa Tributária	11.394,44	8.665,26
Dívida Ativa Não Tributária	199.510,58	98.043,10
Créditos previdenciários do RPPS	0,00	0,00
Créditos de Transferências a receber a longo prazo	0,00	
Outros créditos a longo prazo	0,00	0,00
(-) Ajuste de Perdas de Créditos a Longo Prazo	-2.863,35	-3.366,49
Demais Créditos e Valores a Longo Prazo	0,00	0,00
Investimentos e Aplicações Temporárias a Longo Prazo	0,00	0,00
Estoques	0,00	0,00
Ativo biológico	0,00	
VPD Pagas Antecipadamente	0,00	0,00
Investimentos	0,00	0,00
Participações Permanentes	0,00	0,00
Participações Avaliadas pelo Método de Equivalência Patrimonial	0,00	0,00
Participações Avaliadas pelo Método de Custo	0,00	0,00
(-) Redução ao Valor Recuperável de Participação Permanente	0,00	0,00
Propriedades para Investimento	0,00	0,00
(-) Depreciação acumulada de Investimentos	0,00	0,00
(-) Redução do Valor Recuperável de Propriedade para Investimento	0,00	0,00
Investimento do RPPS de Longo Prazo	0,00	0,00
(-) Redução ao Valor Recuperável de Investimento do RPPS	0,00	0,00
Demais Investimentos Permanentes	0,00	0,00
(-) Redução ao Valor Recuperável de Investimento do RPPS - fundo em repartição	0,00	
(-) Redução ao Valor Recuperável de Investimento - demais investimentos permanentes	0,00	
Imobilizado	16.082.746,50	14.459.324,02
Bens Móveis	9.565.885,85	7.580.146,95
(-) Depreciação, exaustão e amortizações acumuladas - Bens Móveis)	-3.513.669,54	-2.978.300,03
(-) Redução ao valor recuperável do imobilizado - Bens Móveis	0,00	0,00
Bens Imóveis	10.317.905,25	10.084.454,37

Unidade Gestora: (209 / Prefeitura Municipal de São Miguel da Boa Vista)

Competência: 06/2022

(-) Depreciação, exaustão e amortizações acumuladas Imóveis	-287.375,06	-226.977,27
(-) Redução ao valor recuperável do imobilizado - Bens Imóveis	0,00	0,00
Intangível	0,00	0,00
Diferido	0,00	0,00
Total do Ativo Não Circulante	16.290.788,17	14.562.665,89
TOTAL DO ATIVO	23.653.497,83	21.181.378,03
PASSIVO E PATRIMÔNIO LÍQUIDO	Exercício Atual	Exercício Anterior
PASSIVO CIRCULANTE		
Obrigações Trabalhistas, Previdenciárias e Assistenciais a Pagar a Curto Prazo	737.911,30	510.696,10
Empréstimos e Financiamentos a Curto Prazo	0,00	180.942,15
Fornecedores e Contas a Pagar a Curto Prazo	12.194,87	113.097,32
Obrigações Fiscais a Curto Prazo	12.460,52	7.106,88
Transferências fiscais a curto prazo	0,00	0,00
Provisões a Curto Prazo	0,00	0,00
Demais Obrigações a Curto Prazo	104.234,02	11.418,24
Total do Passivo Circulante	866.800,71	823.260,69
PASSIVO NÃO CIRCULANTE		
Obrigações Trabalhistas, Previdenciárias e Assistenciais a Pagar a Longo Prazo	95.993,45	380.341,17
Empréstimos e Financiamentos a Longo Prazo	0,00	0,00
Fornecedores e Contas a Pagar a Longo Prazo	0,00	0,00
Obrigações Fiscais a Longo Prazo	0,00	0,00
Transferências fiscais a longo prazo	0,00	0,00
Provisões a Longo Prazo	80.000,00	80.000,00
Provisões Matemáticas Previdenciárias	0,00	0,00
Demais Provisões a Longo Prazo	80.000,00	80.000,00
Demais Obrigações a Longo Prazo	0,00	0,00
Resultado Diferido	0,00	0,00
Total do Passivo Não Circulante	175.993,45	460.341,17

Unidade Gestora: (209 / Prefeitura Municipal de São Miguel da Boa Vista)

Competência: 06/2022

TOTAL DO PASSIVO	1.042.794,16	1.283.601,86
PATRIMÔNIO LÍQUIDO		
Patrimônio Social e Capital Social	0,00	0,00
Adiantamento para Futuro Aumento de Capital	0,00	0,00
Reservas de Capital	0,00	0,00
Ajustes de Avaliação Patrimonial	0,00	0,00
Reservas de Lucros	0,00	0,00
Demais Reservas	0,00	0,00
Resultados Acumulados	22.610.703,67	19.897.776,17
Resultado do Exercício	2.712.927,50	4.075.363,11
Resultado de Exercícios Anteriores	19.897.776,17	15.822.413,06
Ajustes de exercícios anteriores	0,00	0,00
outros Resultados	0,00	0,00
(-) Ações/Cotas em Tesouraria	0,00	0,00
Total do Patrimônio Líquido	22.610.703,67	19.897.776,17
TOTAL DO PASSIVO E DO PATRIMÔNIO LÍQUIDO	23.653.497,83	21.181.378,03



QUADRO DOS ATIVOS E PASSIVOS FINANCEIROS E PERMANENTES

Unidade Gestora: (209 / Prefeitura Municipal de São Miguel da Boa Vista)

Competência: 06/2022

	Exercício Atual	Exercício Anterior
ATIVO (I)		
ATIVO FINANCEIRO	7.209.224,53	5.303.312,96
ATIVO PERMANENTE	16.444.273,30	15.878.065,07
Total do Ativo	23.653.497,83	21.181.378,03
PASSIVO (II)		
PASSIVO FINANCEIRO	2.051.869,53	2.049.284,95
PASSIVO PERMANENTE	778.735,02	1.158.833,82
Total do Passivo	2.830.604,55	3.208.118,77
SALDO PATRIMONIAL(III) = (I - II)	20.822.893,28	17.973.259,26





QUADRO DAS CONTAS DE COMPENSAÇÃO

Unidade Gestora: (209 / Prefeitura Municipal de São Miguel da Boa Vista)

Competência: 06/2022

ATOS POTENCIAIS ATIVOS	Exercício Atual	Exercício Anterior
Garantias e Contragarantias Recebidas	55.647,26	52.195,66
Direitos Conveniados e Outros Instrumentos Congêneres	143.250,00	0,00
Direitos Contratuais	0,00	0,00
Demandas Judiciais	0,00	
Outros Atos Potenciais Ativos	0,00	0,00
Total dos Atos Potenciais Ativos	198.897,26	52.195,66
<hr/>		
ATOS POTENCIAIS PASSIVOS	Exercício Atual	Exercício Anterior
Garantias e Contragarantias Concedidas	0,00	0,00
Obrigações Conveniadas e Outros Instrumentos Congêneres	0,00	0,00
Obrigações Contratuais	1.882.705,53	2.459.111,46
Demandas Judiciais	0,00	
Outros Atos Potenciais Passivos	0,00	0,00
Total dos Atos Potenciais Passivos	1.882.705,53	2.459.111,46





BALANÇO PATRIMONIAL - ANEXO 14
DEMONSTRATIVO DO SUPERÁVIT/DÉFICIT FINANCEIRO

Unidade Gestora: (209 / Prefeitura Municipal de São Miguel da Boa Vista)

Competência: 06/2022

FONTES DE RECURSOS	Exercício Atual	Exercício Anterior
00 - Recursos Ordinários	1.699.644,26	1.476.175,03
01 - Receitas de Impostos e Transf de Impostos: Educação	26.961,95	45.327,51
02 - Receitas de Impostos e Transf de impostos: Saúde	77.876,42	8.060,33
07 - Contribuição de Intervenção no Domínio Econômico - CIDE	16.677,24	9.384,58
08 - Contribuição para o Custeio dos Serviços de Iluminação Pública - COSIP	6.002,59	2.344,38
10 - Convênio de Trânsito - Militar	5.737,69	4.174,50
11 - Convênio de Trânsito - Civil	1.548,44	353,54
12 - Convênio de Trânsito - Prefeitura	2.211,23	3.239,06
18 - Transf. do FUNDEF/FUNDEB - (aplic. remuneração dos prof. do Magist. em efet exercício na Ed. Bá	36.129,16	37.227,74
32 - Transferências de Convênios – União/Educação	78.216,33	69.692,93
36 - Salário-Educação	313.888,16	237.544,74
37 - Outras Transferências do Fundo Nacional de Desenvolvimento da Educação – FNDE (não repassadas p	1.600,58	22.138,12
39 - Fundo Especial do Petróleo e Transferências Decorrentes de Compensação Financeira pela Exploraç	416.574,98	79.199,04
43 - Recursos do Programa Nacional de Alimentação Escolar - PNAE	14.494,63	2.728,75
44 - Recursos do Programa Nacional de Apoio ao Transporte Escolar - PNATE	12.990,20	9.645,29
50 - Cessão onerosa - Lei nº 13.885/201	134.463,24	350.234,60
56 - Auxílio Financeiro – Outorga Crédito Tributário ICMS – Art. 5º, Inciso V, EC nº 123/2022	1.635,47	0,00
62 - Transferências de Convênios – Estado/Educação	12.241,54	83,81
64 - Transferências de Convênios – Estado/Outros (não relacionados à educação/saúde/assistência socia	23.700,15	11.101,22
76 - Emendas Parlamentares Individuais - Transferência especial (Inciso I do art. 1º EC 105/2019)	34.839,02	104.837,77
79 - Emendas Parlamentares Impositivas - Transferências do Estado	2.067.529,37	626.118,43
83 - Operações de Crédito Internas - Outros Programas	1.119,04	1.020,67
89 - Alienações de Bens destinados a Outros Programas	171.273,31	153.395,97
TOTAL	5.157.355,00	3.254.028,01





MUNICÍPIO DE SÃO MIGUEL DA BOA VISTA, SC

Endereço: Rua São Luis, 210, Centro – São Miguel da Boa Vista - Santa Catarina

Cep: 89.879-000

Telefone: (49) 3667-0050



MUNICÍPIO DE SÃO MIGUEL DA BOA VISTA, SC



NOTAS EXPLICATIVAS ÀS DEMONSTRAÇÕES CONTÁBEIS 2022.

CONSOLIDADO





MUNICÍPIO DE SÃO MIGUEL DA BOA VISTA, SC

Endereço: Rua São Luis, 210, Centro – São Miguel da Boa Vista - Santa Catarina

Cep: 89.879-000

Telefone: (49) 3667-0050



Este documento é dos BOA-VISTENSES

A Notas Explicativas não são só uma obrigação legal ou uma formalidade. É por meio deste documento que o Governo Municipal presta contas aos cidadãos boa-vistenses.





APRESENTAÇÃO DAS NOTAS EXPLICATIVAS

1 INFORMAÇÕES GERAIS

- 1.1 Natureza Jurídica da Entidade;
- 1.2 Domicílio da Entidade;
- 1.3 Natureza das operações e principais atividades da entidade;
- 1.4 Declaração de conformidade com a legislação e com as normas de contabilidade aplicáveis.

2 RESUMO DAS POLÍTICAS CONTÁBEIS SIGNIFICATIVAS

- 2.1 Bases de mensuração utilizadas;
- 2.2 Novas normas e políticas contábeis alteradas;
- 2.3 Julgamentos pela aplicação das políticas contábeis.

3 INFORMAÇÕES DE SUPORTE E DETALHAMENTO DE ITENS APRESENTADOS NAS DEMONSTRAÇÕES CONTÁBEIS PELA ORDEM EM QUE CADA DEMONSTRAÇÃO E CADA RUBRICA SEJAM APRESENTADAS

4 OUTRAS INFORMAÇÕES RELEVANTES

- 4.1 Passivos contingentes e compromissos contratuais não reconhecidos;
- 4.2 Divulgações não financeiras, tais como: os objetivos e políticas de gestão do risco financeiro da entidade; pressupostos das estimativas**
- 4.3 Reconhecimento de inconformidades que podem afetar a compreensão do usuário sobre o desempenho e o direcionamento das operações da entidade no futuro
- 4.4 Ajustes decorrentes de omissões e erros de registro.

NOTAS EXPLICATIVAS DO BALANÇO 2022

BASE DE ELABORAÇÃO E APRESENTAÇÃO DAS DEMONSTRAÇÕES CONTÁBEIS

NOTAS EXPLICATIVAS AO BALANÇO ORÇAMENTÁRIO

1. Previsão da receita versus arrecadação;
2. Detalhamento das receitas e despesas intraorçamentárias;



MUNICÍPIO DE SÃO MIGUEL DA BOA VISTA, SC

Endereço: Rua São Luis, 210, Centro – São Miguel da Boa Vista - Santa Catarina

Cep: 89.879-000

Telefone: (49) 3667-0050

3. Utilização do superávit financeiro e da reabertura de créditos especiais e extraordinários;
4. Detalhamento da execução das despesas;
5. Análise da execução da despesa;
6. Avaliação do estoque de restos a pagar processados e não processados.

NOTAS EXPLICATIVAS AO BALANÇO PATRIMONIAL

7. Caixa e equivalente de caixa;
8. Créditos a Curto Prazo e a Longo Prazo;
9. Investimentos RPPS;
10. Imobilizado;
11. Intangível;
12. Fornecedores;
13. Obrigações Trabalhistas, Previdenciárias e Assistenciais a Curto Prazo e a Longo Prazo;
14. Provisões a Curto Prazo e a Longo Prazo;
15. Demais elementos patrimoniais.

NOTAS EXPLICATIVAS À DEMONSTRAÇÃO DAS VARIAÇÕES PATRIMONIAIS

16. Redução ao valor recuperável no ativo imobilizado;
17. Baixas de investimento;
18. Constituição ou reversão de provisões;
19. Demais variações, quando relevantes;

NOTAS EXPLICATIVAS AO BALANÇO FINANCEIRO

20. Transferências Financeiras Recebidas e Concedidas;
21. Retenções tributárias;
22. Restos a pagar processados e não processados.

NOTAS EXPLICATIVAS À DEMONSTRAÇÃO DOS FLUXOS DE CAIXA

23. Análise Horizontal do Fluxo de Caixa das Atividades Operacionais
24. Análise Horizontal do Fluxo de Caixa das Atividades de Investimento
25. Análise Horizontal do Fluxo de Caixa das Atividades de financiamento

NOTAS EXPLICATIVAS À DEMONSTRAÇÃO DAS MUTAÇÕES DO PATRIMÔNIO LÍQUIDO

- 26 Capital/Patrimônio Social;



MUNICÍPIO DE SÃO MIGUEL DA BOA VISTA, SC
Endereço: Rua São Luis, 210, Centro – São Miguel da Boa Vista - Santa Catarina
Cep: 89.879-000
Telefone: (49) 3667-0050



27 Resultados Acumulados;
28 Ajustes dos exercícios anteriores;
29 Ajustes de avaliação patrimonial.
CONSIDERAÇÕES FINAIS

APRESENTAÇÃO DAS NOTAS EXPLICATIVAS

Em 2022 o Município de São Miguel da Boa Vista completou 30 anos de emancipação.

1 INFORMAÇÕES GERAIS

Prefeito (a): VANDERLEI BONALDO
Microrregião: Microrregião do Oeste de Santa Catarina
Aniversário: 09/01
Habitantes: 1.820 (IBGE/2019)
Eleitores: 1.638 (TSE/2019)
PIB: 34.736.000,00 (IBGE/2016)

1.1 Natureza Jurídica da Entidade

O Município de São Miguel da Boa Vista, SC, é pessoa jurídica de direito público, CNPJ 80.912.124/0001-82, com natureza jurídica 124-4 Município, na forma de Ente Federativo. O município iniciou suas atividades em 09 de janeiro de 1992.

1.2 Domicílio da Entidade

Tem sua sede em prédio próprio no endereço Rua São Luís, 210, Centro, São Miguel da Boa Vista, CEP. 89.879-000, Estado de Santa Catarina.





MUNICÍPIO DE SÃO MIGUEL DA BOA VISTA, SC
Endereço: Rua São Luis, 210, Centro – São Miguel da Boa Vista - Santa Catarina
Cep: 89.879-000
Telefone: (49) 3667-0050

1.3 Natureza das operações e principais atividades da entidade

A atividade econômica principal é Administração Pública em Geral, CNAE 84.11-6-00.

Fazem parte da sua estrutura Organizacional as Secretarias:

- Secretaria Municipal de Administração e Fazenda
- Secretaria Municipal de Agricultura
- Secretaria Municipal de Saúde e Assistência Social
- Secretaria Municipal de Educação, Esporte e Cultura
- Secretaria de Obras e Serviços Urbanos
- Secretaria Municipal de Estradas de Rodagens

1.4 Declaração de conformidade com a legislação e com as normas de contabilidade aplicáveis

DECLARAÇÃO PLENA

Com base na análise dos Demonstrativos Contábeis, DECLARO que os mesmos REFLETEM ADEQUADAMENTE a situação ORÇAMENTÁRIA, FINANCEIRA e PATRIMONIAL.

- Não há Restrições de ordem Contábeis do exercício de 2022, considerando o GRAU DE RELEVÂNCIA e a MATERIALIDADE dos valores envolvidos;
- As Notas Explicativas acompanham as Demonstrações Contábeis e foram elaboradas buscando atender a legislação vigente;
- Todos os registros foram realizados com base em documentação de suporte ou na medida em que foram encaminhadas ao setor contábil e ou tomada o devido conhecimento por este.



2 RESUMO DAS POLÍTICAS CONTÁBEIS SIGNIFICATIVAS

2.1 Bases de mensuração utilizadas

ATIVOS

Ativo

Ativo é um recurso controlado no presente pela entidade como resultado de evento passado.

Disponibilidades

As disponibilidades são mensuradas ou avaliadas pelo valor original. As aplicações financeiras de liquidez imediata são mensuradas ou avaliadas pelo valor original, atualizadas até a data do Balanço Patrimonial. As atualizações apuradas são contabilizadas em contas de resultado. O Disponível contempla o numerário e outros bens e direitos com maior capacidade de conversibilidade em moeda e está segmentado em moeda nacional.

Direitos, créditos e valores a longo prazo

Os direitos, os títulos de créditos são mensurados ou avaliados pelo valor original. Os riscos de recebimento de direitos são reconhecidos em conta de ajuste, a qual será reduzida ou anulada quando deixarem de existir os motivos que a originaram. Os direitos, os títulos de crédito



MUNICÍPIO DE SÃO MIGUEL DA BOA VISTA, SC

Endereço: Rua São Luis, 210, Centro – São Miguel da Boa Vista - Santa Catarina

Cep: 89.879-000

Telefone: (49) 3667-0050

prefixadas são ajustados a valor presente. Os direitos, os títulos de crédito pós-fixadas são ajustados considerando-se todos os encargos incorridos até a data de encerramento do balanço. As atualizações e os ajustes apurados são contabilizados em contas de resultado.

Estoques

Os estoques são demonstrados ao custo médio de produção, aquisição ou valor de mercado, entre esses o menor. O custo de estoques abrange todos os custos de compra, conversão e outros custos incorridos referentes ao deslocamento, como impostos não recuperáveis, custos de transporte e outros, referente ao processo de produção. Nos casos em que o estoque for distribuído gratuitamente, os estoques são valorados a custo. O município de São Miguel da Boa Vista, SC, não possui estoques de animais e de produtos agrícolas e extrativos.

Imobilizado

O ativo imobilizado, incluindo os gastos adicionais ou complementares, é mensurado ou avaliado, inicialmente, com base no valor de aquisição, produção ou construção e, em se tratando de ativos imobilizados obtidos a título gratuito, o valor resultante da avaliação obtida com base em procedimento técnico ou o valor patrimonial definido nos termos da doação.

O ativo imobilizado é reconhecido inicialmente com base no valor de aquisição, produção ou construção. O município de São Miguel da Boa Vista, SC, possui ativo imobilizado com vida útil econômica limitada, e por isso se sujeita ao cálculo da depreciação.

Ativos obtidos a títulos gratuito devem ser registrados pelo valor justo na data de sua aquisição, considerado o valor resultante da avaliação obtida com base em procedimento técnico ou valor patrimonial definido nos termos da doação.

Por meio do Decreto nº 135/2014 de 18 de dezembro de 2014, foi criada comissão permanente de servidores, responsáveis pela atualização do patrimônio, bens móveis e imóveis, denominada, comissão para realizar os procedimentos contábeis patrimonial do município de São Miguel da Boa Vista, SC.



MUNICÍPIO DE SÃO MIGUEL DA BOA VISTA, SC

Endereço: Rua São Luis, 210, Centro – São Miguel da Boa Vista - Santa Catarina

Cep: 89.879-000

Telefone: (49) 3667-0050

Reconhecimento dos ativos

Em atendimento ao princípio da Oportunidade, as transações foram reconhecidas e registradas integralmente no momento em que ocorrerem e os registros da entidade, desde que estimáveis tecnicamente, foram efetuados, mesmo na hipótese de existir razoável certeza de sua ocorrência. Os registros contábeis das transações das entidades do setor público devem ser efetuados, considerando as relações jurídicas, econômicas e patrimoniais, prevalecendo, nos conflitos entre elas, a essência sobre a forma. Para reconhecimento dos bens como ativos, ou baixa dos mesmos, foram consideradas necessárias às características de ser resultado de um evento passado, gerar benefício presente ou futuro, inerente a prestação de serviço público ou a exploração econômica, e, ser controlado.

Mensuração

Consiste em determinar os valores pelos quais os elementos das demonstrações contábeis devem ser reconhecidos e apresentados nas demonstrações contábeis. Normalmente, o valor contábil abaixo do valor de mercado se deve a perda do poder aquisitivo da moeda desde a data da aquisição dos bens. Por sua vez, o valor contábil acima do valor de mercado, se deve ao não cálculo da depreciação, mantendo o ativo, sempre o valor original e não seu valor histórico. Em atendimento à orientação prevista nas normas, principalmente aos princípios do valor original e da continuidade, relativos ao assunto, o município de São Miguel da Boa Vista, SC, adotou, para fins de ajuste inicial, o valor justo como custo atribuído do ativo imobilizado dos bens que apresentavam valor contábil substancialmente superior ao seu valor justo, com base em pesquisa de mercado, considerando ainda a sua data de aquisição.

Depreciação

Vale destacar que a administração pública municipal não praticava até o exercício de 2015 procedimentos para preservar o valor original adequado dos ativos, fazendo com que estes permanecessem com valores históricos, não configurando uma base monetária inicial confiável para a aplicação dos procedimentos de depreciação.



MUNICÍPIO DE SÃO MIGUEL DA BOA VISTA, SC

Endereço: Rua São Luis, 210, Centro – São Miguel da Boa Vista - Santa Catarina

Cep: 89.879-000

Telefone: (49) 3667-0050

Somente após mensuração do valor dos ativos, para fins de ajuste inicial, pelo critério do valor justo como custo atribuído do ativo imobilizado dos bens, o Município de São Miguel da Boa Vista, SC, adotou o método de depreciação linear, com estabelecimento de valor residual e vida útil dos bens, de acordo com cada classe, atendendo ao disposto nas Normas Brasileiras de Contabilidade Aplicadas ao Setor Público e elaborada com base em pesquisa de mercado.

Redução do valor recuperável (impairment)

O município de São Miguel da Boa Vista, SC adota as tratativas das NBCASP, e manterá o valor contábil dos ativos de vida longa, principalmente o imobilizado a ser mantido e utilizado nas operações, com o objetivo de determinar e avaliar sempre que eventos ou mudanças nas circunstâncias indicarem que o valor contábil de um ativo ou grupo de ativos não poderá ser recuperado.

Redução a valor recuperável é o ajuste ao valor de mercado ou de consenso entre as partes para bens do ativo, quando esse for inferior ao valor líquido contábil. É o reconhecimento de uma perda dos benefícios econômicos futuros ou potenciais de serviço de um ativo, adicional e acima do reconhecimento sistemático das perdas de benefícios econômicos futuros ou potenciais de serviço que se efetua normalmente.

Intangível

O município de São Miguel da Boa Vista, SC, não possui bens intangíveis em seu patrimônio.

PASSIVOS

Passivo

Passivo é uma obrigação presente, derivada de evento passado, cuja extinção deva resultar na saída de recursos da entidade.

Obrigações

As obrigações são mensuradas ou avaliadas pelo valor original. As obrigações são ajustadas considerando-se todos os encargos incorridos até a data de encerramento do balanço. As provisões são constituídas com base em estimativas pelos prováveis valores de reconhecimento



MUNICÍPIO DE SÃO MIGUEL DA BOA VISTA, SC

Endereço: Rua São Luis, 210, Centro – São Miguel da Boa Vista - Santa Catarina

Cep: 89.879-000

Telefone: (49) 3667-0050

para os passivos, no caso dos processos judiciais. As atualizações e os ajustes apurados são contabilizados em contas de resultado. Férias são passivos derivados de apropriações por competência, decorrentes de serviços recebidos, mas que não tenham sido pagos. As informações relativas a férias e décimo terceiro salário, são recebidas do Departamento de Recursos Humanos.

Custos dos Empréstimos

Os custos dos empréstimos são reconhecidos como despesas no período em que foram incorridos, independentemente de como esses empréstimos foram aplicados.

Contabilização das Retenções para Fins Orçamentários

O Município adota a política contábil de registro das retenções na conta crédito empenhado liquidado pago no momento da retenção, ou seja, orçamentariamente na fase da liquidação da despesa, pois considera-se que nesse momento a obrigação com o credor da despesa foi totalmente quitada, restando uma obrigação com um terceiro, conforme orientações do TCE/SC.

Passivos sem Execução Orçamentária

Todas as obrigações, independentemente da execução orçamentária da despesa, devem ser reconhecidas pelas unidades gestoras em observância ao regime de competência definido pelas NBCASP.

PATRIMÔNIO LÍQUIDO

Patrimônio Líquido

Compreende o valor residual dos ativos depois de deduzidos todos os passivos. Quando o valor do Passivo for maior que o valor do ativo, o resultado é denominado Passivo a Descoberto. Neste caso, a expressão Patrimônio Líquido deve ser substituída por Passivo a Descoberto.

Ajustes de exercícios anteriores

No grupo do patrimônio líquido, a conta Ajustes de Exercício Anteriores é utilizada apenas os decorrentes de efeitos da mudança de critério contábil, ou da retificação



MUNICÍPIO DE SÃO MIGUEL DA BOA VISTA, SC

Endereço: Rua São Luis, 210, Centro – São Miguel da Boa Vista - Santa Catarina

Cep: 89.879-000

Telefone: (49) 3667-0050

de erro imputável a determinado exercício anterior, e que não possam ser atribuídos a fatos subsequentes.

Apuração do Resultado

Os resultados orçamentário e patrimonial foram apurados de acordo com as práticas contábeis vigentes, sendo as receitas orçamentárias reconhecidas pelo regime de caixa, as despesas orçamentárias pelo empenho no exercício e as variações patrimoniais aumentativas e diminutivas de acordo com o seu fato gerador.

DEFINIÇÕES GERAIS

Registro da Receita Orçamentária

A política contábil do Município de São Miguel da Boa Vista, SC, é o registro centralizado da receita orçamentária pelo princípio do caixa único. O regime contábil para o registro da receita é o regime de caixa.

Distinção entre Circulante e Não Circulante

A política contábil adotada evidencia como circulante os direitos e as obrigações com valores de realização em até 12 meses da data de levantamento destas demonstrações contábeis. Os ingressos extra orçamentários, tais como cauções e outras entradas compensatórias, são considerados como circulante, independentemente do prazo de devolução do recurso.

Renúncia de Receita

Os valores da renúncia de receita apurados pela área tributária são informados à contabilidade e reconhecidos como dedução da variação patrimonial aumentativa. Os valores só são reconhecidos pela contabilidade quando forem passíveis de ser mensurados com segurança.

2.2 Novas normas e políticas contábeis alteradas

O Conselho Federal de Contabilidade (CFC) publicou em outubro de 2016, a Norma Brasileira de Contabilidade Aplicada ao Setor Público (NBC TSP) – Estrutura Conceitual. A regra é a primeira da área convergida às internacionalmente aceitas e vai nortear toda a



MUNICÍPIO DE SÃO MIGUEL DA BOA VISTA, SC

Endereço: Rua São Luis, 210, Centro – São Miguel da Boa Vista - Santa Catarina

Cep: 89.879-000

Telefone: (49) 3667-0050

contabilidade pública. Um dos principais pontos da norma é a definição da sociedade como usuária principal da informação contábil, o que facilitará a transparência e o controle social. O Município de São Miguel da Boa Vista, SC, atende as exigências das NBCASPs vigentes, e busca acompanhar as novidades das novas normas e políticas contábeis previstas. O objetivo da Municipalidade é evidenciar o patrimônio público da forma mais clara possível permitindo a sociedade e aos órgãos de controle e fiscalização o adequado entendimento, atendendo as Normas e a legislação vigente.

2.3 Julgamentos pela aplicação das políticas contábeis

Na preparação das demonstrações contábeis, o Município de São Miguel da Boa Vista, SC, fez uso de estimativas e de julgamentos que afetam diretamente o valor de avaliação dos ativos e passivos constantes nas demonstrações. As principais estimativas e premissas estão a seguir relacionadas:

a) a mensuração do valor justo dos ativos que foram reavaliados ou que tiveram a sua primeira avaliação foi realizada com dados comparáveis no mercado ou valor de reposição. Os bens de infraestrutura vêm sendo reconhecidos conforme estão sendo realizados.

b) no ajuste para perdas prováveis dos valores inscritos em dívida ativa e créditos a receber, foi utilizada a média de recebimento dos últimos três anos em relação a inscrição, o que demonstrará o comportamento da dívida ativa.

c) na determinação da vida útil econômica dos bens do imobilizado, está definida no Manual de controle físico e contábil do patrimônio do Município de São Miguel da Boa Vista, SC. A tabela foi elaborada conforme vida útil estimada para cada classe de bens, de acordo com a realidade de uso e conservação dos bens do Município.

d) as provisões para riscos cíveis e trabalhistas são reconhecidas de acordo com a análise jurídica de cada ação e, dependendo da análise, poderão ser classificadas como passivo contingente ou como passivo exigível. A análise é realizada pelo setor jurídico do Município.



3 INFORMAÇÕES DE SUPORTE E DETALHAMENTO DE ITENS APRESENTADOS NAS DEMONSTRAÇÕES CONTÁBEIS PELA ORDEM EM QUE CADA DEMONSTRAÇÃO E CADA RUBRICA SEJAM APRESENTADAS

ATIVOS

a) Caixa e equivalentes de caixa

CONTA	DESCRIÇÃO	2022	2021
1.1.1.1.1.19.xx	Banco conta movimento e vinculada	8.140.197,36	5.936.902,77
1.1.1.1.1.50.xx	Aplicações financeiras de liquidez imediata	171.495,30	387.603,02
Total		8.311.692,66	6.324.505,79

O quadro anterior representa o montante de recursos financeiros (disponibilidades), do município, em 31 de dezembro dos exercícios de 2021 e 2022. O saldo financeiro disponível em caixa, representou aumento de 31,42% no período.

Em observância ao princípio da Unidade de Tesouraria, a administração financeira dos recursos é realizada em contas públicas do Município, sendo vedada a fragmentação em caixas especiais.

O registro contábil da movimentação financeira bancária mantém o controle por fonte de recursos, conforme tabela do Tribunal de Contas de Santa Catarina, TCE/SC, vigente em cada exercício. Tratam-se de recursos ordinários e vinculados. Os recursos ordinários são de livre aplicação nos gastos públicos, enquanto os recursos vinculados são aplicados na finalidade específica de cada programa, convênio, operação de crédito e outros.



Os recursos públicos são aplicados em instituições financeiras que apresentarem rentabilidade e segurança, respeitadas as cláusulas vigentes em contratos.

b) Direitos, créditos e valores a curto prazo

CONTA	DESCRIÇÃO	2022	2021
1.1.2.1.1.xx	Créditos tributários a receber	138.400,47	68,00
1.1.3.1.1.xx	Adiantamento	9.000,00	8.000,00
1.1.3.8.1.xx	Outros créditos a receber e valores a curto prazo	0,00	1.305.934,34
1.1.5.6.1.xx	Almoxarifado	383.207,00	97.796,91
1.1.9.xx	Variações patrimoniais pagas antecipadamente	27.933,80	16.708,17
Total		558.541,27	1.428.507,42

Os créditos tributários (receita lançada) a receber registraram valores durante o exercício de 2022, relativos a tributos dos quais o fato gerador já ocorreu, e tem fundamento legal em lei municipal.

A conta do almoxarifado traz o valor de R\$ 383.207,00 e refere-se a material de expediente e estoque de medicamentos.

A Prefeitura controla e reconhece as despesas pagas antecipadamente com seguros e assinaturas, atendendo as exigências das NBCASP.

c) Direitos, créditos e valores a longo prazo

CONTA	DESCRIÇÃO	2022	2021
1.2.1.1.1.04.xx	Dívida ativa Tributária	11.394,44	8.665,26
1.2.1.1.1.05.xx	Dívida ativa não tributária	199.510,58	98.043,10
1.2.1.1.1.99.xx	Ajustes de perdas de créditos	-2.863,35	-3.366,49
Total		208.041,67	103.341,87

As contas do ativo registram os valores dos créditos de dívida ativa tributária e não tributária, em processo de inscrição e já inscritos, realizáveis após os doze meses seguintes a data de publicação dos demonstrativos contábeis.

O Município mantém a dívida ativa registrada apenas em longo prazo.

O cálculo da perda da dívida ativa foi realizado tomando por base, relatórios do setor de tributos, responsável pelo controle da dívida ativa.

d) Imobilizado

Somente após mensuração do valor dos ativos, para fins de ajuste inicial, pelo critério do valor justo como custo atribuído do ativo imobilizado dos bens, o Município, adotou o método de depreciação linear, com estabelecimento de valor residual e vida útil dos bens, de acordo com cada classe, atendendo ao disposto nas Normas Brasileiras de

**MUNICÍPIO DE SÃO MIGUEL DA BOA VISTA, SC**

Endereço: Rua São Luis, 210, Centro – São Miguel da Boa Vista - Santa Catarina

Cep: 89.879-000

Telefone: (49) 3667-0050

Contabilidade Aplicadas ao Setor Público e elaborada com base em pesquisa de mercado. Segue tabela de depreciação do Município, SC:

MASCARA	DESCRIÇÃO	VIDA UTIL	VALOR RESI-DUAL
1.2.3.1.1.01.00	Máquinas, aparelhos, equipamentos e ferramentas		
1.2.3.1.1.01.01	Aparelhos de medição e orientação	10	5
1.2.3.1.1.01.02	Aparelhos e equipamentos de comunicação	5	5
1.2.3.1.1.01.03	Apar., equip. Utens. Médicos, odontológicos, laboratoriais e hospitalares	10	5
1.2.3.1.1.01.04	Aparelhos e equipamentos para esportes e diversões	8	2
1.2.3.1.1.01.05	Equipamento de proteção, segurança e socorro	10	5
1.2.3.1.1.01.06	Máquinas e equipamentos industriais	15	20
1.2.3.1.1.01.07	Máquinas e equipamentos energéticos	10	20
1.2.3.1.1.01.08	Máquinas e equipamentos gráficos	10	10
1.2.3.1.1.01.09	Máquinas, ferramentas e utensílios de oficina	10	20
1.2.3.1.1.01.10	Equipamentos de montaria	10	5
1.2.3.1.1.01.12	Equipamentos, peças e acessórios para automóveis	8	5
1.2.3.1.1.01.16	Equipamentos de mergulho e salvamento	5	5
1.2.3.1.1.01.18	Equipamentos de proteção e vigilância ambiental	10	10
1.2.3.1.1.01.19	Máquinas, equipamentos e utensílios agropecuários	10	20
1.2.3.1.1.01.20	Máquinas, equipamentos e utensílios rodoviários	20	30
1.2.3.1.1.01.21	Equipamentos hidráulicos e elétricos	10	10
1.2.3.1.1.01.99	Outras máquinas, aparelhos, equipamentos e ferramentas	10	10
1.2.3.1.1.02.00	Bens de informática		
1.2.3.1.1.02.01	Equipamentos de processamento de dados	5	5
1.2.3.1.1.02.02	Equipamentos de tecnologia da informação	5	5
1.2.3.1.1.02.03	Sistemas aplicativos – softwares	5	5
1.2.3.1.1.03.00	Móveis e utensílios		
1.2.3.1.1.03.01	Aparelhos e utensílios domésticos	8	5
1.2.3.1.1.03.02	Máquinas e utensílios de escritório	10	5
1.2.3.1.1.03.03	Mobiliário em geral	10	10
1.2.3.1.1.03.04	Utensílios em geral	10	10
1.2.3.1.1.04.00	Materiais culturais, educacionais e de comunicação		
1.2.3.1.1.04.01	Bandeiras, flâmulas e insígnias	5	5
1.2.3.1.1.04.02	Coleções e materiais bibliográficos	5	5
1.2.3.1.1.04.03	Discotecas e filmotecas	5	5
1.2.3.1.1.04.04	Instrumentos musicais e artísticos	10	5
1.2.3.1.1.04.05	Equipamentos para áudio, vídeo e foto	5	5
1.2.3.1.1.04.06	Obras de arte e peças para exposição	0	100
1.2.3.1.1.04.99	Outros materiais culturais, educacionais e de comunicação	10	10
1.2.3.1.1.05.00	Veículos		
1.2.3.1.1.05.01	Veículos em geral	8	20
1.2.3.1.1.08.00	Bens móveis em almoxarifado		
1.2.3.1.1.08.05	Bens móveis inservíveis	0	5
1.2.3.2.0.00.00	Bens imóveis		
1.2.3.2.1.00.00	Bens imóveis – consolidação		
1.2.3.2.1.01.00	Bens de uso especial		

**MUNICÍPIO DE SÃO MIGUEL DA BOA VISTA, SC**

Endereço: Rua São Luis, 210, Centro – São Miguel da Boa Vista - Santa Catarina

Cep: 89.879-000

Telefone: (49) 3667-0050

1.2.3.2.1.01.03	Edifícios	35	50
-----------------	-----------	----	----

e) Valor econômico do patrimônio

Apresenta-se o valor econômico do patrimônio do Município, atualizado por classe de bens, em 31 de dezembro de 2022:

CONTA	DESCRIÇÃO	SALDO EM 31/12/2022	SALDO EM 31/12/2021
123110101	Aparelhos de medição e orientação	8.074,90	8.074,90
123110102	Aparelhos e equipamentos de comunicação	42.940,02	37.528,22
123110103	Aparelhos, equipamentos e utensílios médicos, odontológicos	239.761,42	219.747,46
123110104	Aparelhos e equipamentos para esporte e diversão	389.416,29	284.798,79
123110105	Equipamentos de proteção, segurança e socorro	6.126,95	6.126,95
123110106	Máquinas e equipamentos industriais	18.319,77	4.130,00
123110107	Máquinas e equipamentos energéticos	35.673,81	34.078,91
123110108	Máquinas e equipamentos gráficos	1.531,00	1.531,00
123110109	Máquinas, ferramentas e utensílios de oficina	22.294,55	20.534,55
123110112	Equipamentos, peças e acessórios para automóveis	2.258,32	2.258,32
123110119	Máquinas, equipamentos e utensílios agropecuários	1.125.250,47	1.125.250,47
123110120	Máquinas, equipamentos e utensílios rodoviários	3.288.610,28	2.453.510,28
123110121	Equipamentos hidráulicos	5.800,00	5.800,00
123110199	Outras máquinas, aparelhos, equipamentos e ferramentas	38.951,42	38.951,42
123110201	Equipamentos de processamentos de dados	316.507,10	236.906,40
123110202	Equipamentos de tecnologia da informação	120.340,39	120.340,39
123110301	Aparelhos e utensílios domésticos	157.274,70	148.559,61
123110302	Máquinas e utensílios de escritório	4.953,48	4.953,48
123110303	Mobiliário em geral	495.760,50	418.929,10
123110304	Utensílios em geral	269.318,06	268.522,06
123110402	Coleções e materiais bibliográficos	24.258,00	16.272,00
123110404	Instrumentos musicais e artísticos	10.255,27	10.255,27
123110405	Equipamentos para áudio, vídeo e foto	142.899,20	102.378,06
123110499	Outros materiais culturais, educacionais e de comunicação	6.451,00	6.451,00
123110501	Veículos em geral	3.600.001,08	3.032.001,08
123110503	Veículos de tração mecânica	1.461.664,21	799.164,21
123119999	Outros bens móveis	357.083,01	123.083,01
123210103	Edifícios	5.459.360,46	5.459.360,46
123210104	Terrenos/glebas	1.903.916,08	1.903.916,08

**MUNICÍPIO DE SÃO MIGUEL DA BOA VISTA, SC**

Endereço: Rua São Luis, 210, Centro – São Miguel da Boa Vista - Santa Catarina

Cep: 89.879-000

Telefone: (49) 3667-0050

123210407	Garagens e estacionamentos	137.310,04	137.310,04
123210413	Terrenos	95.000,00	95.000,00
123210501	Ruas	1.252.066,21	1.252.066,21
123210503	Estradas	735.588,65	735.588,65
123210504	Pontes	76.374,71	76.374,71
123210506	Sistemas de esgoto e/ou de abastecimento de água	297.555,60	297.555,60
123210507	Sistema de abastecimento de energia	3.791,43	3.791,43
123210601	Obras em andamento	1.602.230,82	1.353.342,47
123810101	(-) Depreciação acumulada maq. Aparelhos e equip.	-1.675.901,82	-1.389.843,32
123810102	(-) Depreciação acumulada bens de informática	-269.595,99	-228.617,48
123810103	(-) Depreciação acumulada de móveis e utensílios	-425.414,84	-359.197,41
123810104	(-) Depreciação acumulada de materiais cult. Educac.	-101.039,36	-85.338,40
123810105	(-) Depreciação acumulada de veículos.	-2.078.105,33	-1.826.792,52
123810199	(-) Depreciação acumulada de demais bens móveis	-24.724,28	-14.700,04
1238102xx	(-) Depreciação acumulada bens imóveis	-288.427,93	-226.977,27
Total		18.891.759,65	16.712.976,15

Compreende os direitos que tenham por objeto bens corpóreos destinados a manutenção das atividades da entidade ou exercidos com essa finalidade, inclusive os decorrentes de operações que transfiram a ela os benefícios, os riscos e o controle desses bens.

f) Intangível

O Município não possui bens intangíveis.

PASSIVOS**a) Obrigações**

Saldo das obrigações para 2022:

PASSIVO CIRCULANTE		2022	2021
2.1.1.1.1.01.01	Salários, remunerações e benefícios do exercício	77.479,33	0,00
2.1.1.1.1.01.03	Férias	748.098,47	618.012,08
2.1.1.4.3.01.01	INSS Contribuição sobre salários e remunerações	400.449,64	142.223,97
2.1.2.1.4.02.01	Contratos de empréstimos internos	0,00	180.942,15
2.1.3.1.1.01.01	Fornecedores e contas a pagar	23.751,27	176.668,91
2.1.4.2.4.99	Outros tributos e contribuições	13.645,72	7.106,88
2.1.8	Demais obrigações a curto prazo	147.339,85	15.412,30
Total		1.410.764,28	1.140.366,29



O passivo de férias e INSS é reconhecido por competência, não passando pelos estágios orçamentários e financeiros até o momento.

O crédito com fornecedores refere-se a compromissos financeiros do Município pela contratação de serviços ou produtos, liquidados e não pagos.

A conta de demais obrigações a curto prazo refere-se a consignações para recolher a terceiros e consórcios a pagar.

O montante de Contratos de empréstimos internos, refere-se à operação de crédito contratada junto ao BADESC . de 01 trator de esteira.

PASSIVO NÃO CIRCULANTE		2022	2021
2.2.1.1.1.02	Pessoal a pagar	48.921,74	380.341,17
2.2.1.2.1.01	Precatórios de benefícios previdenciários	47.071,71	0,00
2.2.7.9.1.99	Outras provisões a longo prazo	80.000,00	80.000,00
Total		175.993,45	460.341,17

A conta Pessoal a pagar refere-se a precatórios que são passivos a recolher junto ao Tribunal de Justiça, no regime ordinário.

As provisões a longo prazo, referem-se a demandas judiciais reconhecidas com incerteza de prazo e valor, mas com fato gerado já ocorrido. O controle das demandas judiciais é realizado pelo setor jurídico da entidade.

VARIAÇÕES PATRIMONIAIS DIMINUTIVAS

a) Variações Patrimoniais Diminutivas

CONTA	DESCRIÇÃO	2022	%	2021	%
3.1.1	Remuneração a pessoal	9.664.121,53	30,09	7.014.519,97	28,44
3.1.2	Encargos patronais	1.555.175,45	4,84	1.249.450,67	5,07
3.2.1	Aposentadorias e reformas	119.105,94	0,37	33.186,28	0,13
3.2.9	Outros benefícios previdenciários e assistenciais	47.234,51	0,15	31.900,00	0,13
3.3.1	Uso de material de consumo	3.960.080,03	12,33	2.686.816,79	10,89
3.3.2	Serviços	4.357.316,82	13,56	3.824.458,51	15,51
3.3.3	Depreciação	731.743,11	2,28	713.952,63	2,89
3.4.1	Juros e encargos de empréstimos e financiamentos	20.000,00	0,06	16.222,94	0,07
3.4.2	Juros e encargos de mora	10.627,56	0,03	2.937,08	0,01
3.4.3	Variações monetárias e cambiais	2.464,24	0,01	31.111,25	0,13
3.5.1	Transferências intragovernamentais	5.790.043,79	18,02	4.453.994,79	18,06

**MUNICÍPIO DE SÃO MIGUEL DA BOA VISTA, SC**

Endereço: Rua São Luis, 210, Centro – São Miguel da Boa Vista - Santa Catarina

Cep: 89.879-000

Telefone: (49) 3667-0050

3.5.2	Transferências governamentais inter	3.668.491,91	11,42	2.944.718,16	11,94
3.5.3	Transferências a instituições privadas	112.491,79	0,35	118.038,82	0,48
3.5.5	Transferências a consórcios públicos	212.886,55	0,66	179.984,40	0,73
3.6.4	Incorporação de passivos	37.000,00	0,12	83.269,33	0,34
3.6.5	Desincorporação de ativos	1.305.934,34	4,07	804.572,67	3,26
3.7.2	Contribuições	245.482,10	0,76	226.070,75	0,92
3.9.1	Premiações	15.575,00	0,05	3.725,18	0,02
3.9.4	Incentivos	105.180,33	0,33	101.299,39	0,41
3.9.9	Outras variações patrimoniais diminutivas	161.549,80	0,50	144.442,02	0,59
Total		32.122.504,80	100,00	24.664.671,63	100,00

O gasto com pessoal representou 34,93% das variações patrimoniais diminutivas, referentes encargos patronais e remuneração de pessoal em 2022 e 33,51% em 2021.

As variações patrimoniais diminutivas aumentaram 30,24% de 2021 para 2022 e representam o esforço da Prefeitura na prestação de serviços à população, bem como aquisição de produtos e execução de programas, buscando atender o objetivo da administração pública em melhorar a qualidade de vida das pessoas e garantir os serviços essenciais.

VARIAÇÕES PATRIMONIAIS AUMENTATIVAS

a) Variações Patrimoniais Aumentativas

CONTA	DESCRIÇÃO	2022	%	2021	%
4.1.1	Impostos	1.106.238,13	3,11	874.800,32	3,07
4.1.2	Taxas	83.815,70	0,24	49.378,28	0,17
4.2.2	Contribuições de intervenção no domínio econômico	24.404,19	0,07	17.941,08	0,06
4.2.3	Contribuição de Iluminação Pública	50.811,89	0,14	34.564,70	0,12
4.3.1	Venda de mercadorias	112.231,75	0,32	0,00	0,00
4.3.3	Exploração de bens e direitos e prestação	150.477,57	0,42	167.908,60	0,59
4.4.2	Juros e encargos de mora	2.792,28	0,01	2.736,46	0,01
4.4.5	Remuneração de depósitos bancários e aplicações financeiras	692.382,10	1,95	143.170,88	0,50
4.5.1	Transferências intragovernamentais	5.790.043,79	16,29	4.453.994,79	15,62
4.5.2	Transferências inter governamentais	23.908.907,86	67,28	18.999.266,79	66,65
4.5.4	Transferências das instituições multigovernamentais	0,00	0,00	982.532,09	3,45
4.6.3	Ganhos com incorporação de ativos	0,00	0,00	33.286,70	0,12



MUNICÍPIO DE SÃO MIGUEL DA BOA VISTA, SC

Endereço: Rua São Luis, 210, Centro – São Miguel da Boa Vista - Santa Catarina

Cep: 89.879-000

Telefone: (49) 3667-0050

4.6.4	Ganhos com desincorporação de passivos	99.185,29	0,28	31.350,00	0,11
4.9.7	Reversão de provisões	188,04	0,00	0,07	0,00
4.9.9	Diversas variações patrimoniais aumentativas	3.515.549,96	9,89	2.715.573,86	9,53
Total		35.537.028,55	100,00	28.506.504,62	100,00

Nota-se que as transferências inter governamentais representam o maior valor entre as VPAs, representando 67,28%, o que torna o Município refém do Governo Estadual e Federal.

As VPAs compreendem o aumento no benefício econômico durante o período contábil sob a forma de entrada de recurso ou aumento de ativo ou diminuição de passivo, que resulte em aumento do patrimônio líquido.

4 OUTRAS INFORMAÇÕES RELEVANTES

4.1 Passivos contingentes e compromissos contratuais não reconhecidos

O Município possui passivos contingentes no montante de R\$ 472.981,66, referentes demandas judiciais, conforme levantamento realizado pelo setor jurídico do Município.

O Município não possui compromissos contratuais não reconhecidos.

4.2 Divulgações não financeiras, tais como: os objetivos e políticas de gestão do risco financeiro da entidade; pressupostos das estimativas

Não foi necessário adotar política de gestão de risco financeiro pela entidade.

4.3 Reconhecimento de inconformidades que podem afetar a compreensão do usuário sobre o desempenho e o direcionamento das operações da entidade no futuro

Não há eventos que possam afetar a compreensão do usuário quanto ao desempenho futura das operações da entidade.

4.4 Ajustes decorrentes de omissões e erros de registro

Não foram realizados em 2022 ajustes decorrentes de omissões e erros de registro.

NOTAS EXPLICATIVAS DO BALANÇO 2022



MUNICÍPIO DE SÃO MIGUEL DA BOA VISTA, SC

Endereço: Rua São Luis, 210, Centro – São Miguel da Boa Vista - Santa Catarina

Cep: 89.879-000

Telefone: (49) 3667-0050

Notas explicativas são informações adicionais às apresentadas nos quadros das DCASP. São consideradas parte integrante das demonstrações.

Seu objetivo é facilitar a compreensão das demonstrações contábeis a seus diversos usuários. Portanto, devem ser claras, sintéticas e objetivas.

Englobam informações de qualquer natureza exigidas pela lei, pelas normas contábeis e outras informações relevantes não suficientemente evidenciadas ou que não constam nas demonstrações.

BASE DE ELABORAÇÃO E APRESENTAÇÃO DAS DEMONSTRAÇÕES CONTÁBEIS

As Demonstrações Contábeis consolidadas deste Relatório Técnico foram elaboradas com base nos dados extraídos no sistema informatizado do Município incluem os dados do Poder Executivo e Legislativo.

São compostas pelo Balanço Orçamentário, Balanço Financeiro e Balanço Patrimonial, e também pela Demonstração das Variações Patrimoniais, Demonstração dos Fluxos de Caixa e Demonstração das Mutações do Patrimônio Líquido.

Essas demonstrações foram elaboradas de acordo com as orientações do Manual de Contabilidade Aplicada ao Setor Público, que observa os dispositivos legais que regulam o assunto, como a Lei nº 4.320/1964, a Lei Complementar nº 101/2000 e, também, as disposições do Conselho Federal de Contabilidade, assim como as Normas Brasileiras de Contabilidade Aplicadas ao Setor Público. Desde a adoção do novo PCASP, em 2015, foi realizado grande esforço da equipe técnica, para implantação de controles e procedimentos contábeis, entre eles, estão: o reconhecimento pelo regime de competência dos créditos tributários a receber; a reavaliação patrimonial (bens móveis, imóveis e intangíveis); registro contábil da depreciação; apropriação de despesas pagas antecipadamente; o cálculo da perda da dívida ativa; e o controle de estoque.

As Notas Explicativas fazem parte das Demonstrações Contábeis e contêm informações relevantes,



MUNICÍPIO DE SÃO MIGUEL DA BOA VISTA, SC

Endereço: Rua São Luis, 210, Centro – São Miguel da Boa Vista - Santa Catarina

Cep: 89.879-000

Telefone: (49) 3667-0050



complementares ou suplementares àquelas não suficientemente evidenciadas ou não constantes nas demonstrações contábeis. Nas Notas Explicativas estão incluídos os critérios utilizados na elaboração das demonstrações contábeis, as informações de naturezas patrimonial, orçamentária, legal e de desempenho, bem como outros eventos não suficientemente evidenciados ou não constantes nas referidas demonstrações.

Nas páginas a seguir você é convidado a acompanhar os resultados da gestão orçamentária, financeira e patrimonial por meio da análise dos Demonstrativos Contábeis do exercício de 2022 e das Notas Explicativas relacionadas.

Sempre que possível, as informações apresentadas nesta prestação de contas são descritas em linguagem clara e acessível, de maneira que todos possam compreender como foram utilizados os recursos públicos no período. O objetivo principal dessa ação não é o de somente cumprir uma obrigação legal, mas o de oportunizar e ampliar os canais de comunicação entre a população e o Governo Municipal, transformando dados complexos em informações compreensíveis. Desse modo, queremos





MUNICÍPIO DE SÃO MIGUEL DA BOA VISTA, SC

Endereço: Rua São Luis, 210, Centro – São Miguel da Boa Vista - Santa Catarina

Cep: 89.879-000

Telefone: (49) 3667-0050

dinamizar o controle social para propiciar que a sociedade esteja mais ciente das ações do Governo Municipal.

A missão cabe ao Setor de Contabilidade do Município, responsável por organizar e consolidar os dados contábeis, oriundos do sistema informatizado de contabilidade e dos atos de gestão do Governo Municipal.

A contabilidade atua como o interlocutor entre o poder público e a sociedade. Assim, transforma os dados em informações úteis tanto para a tomada de decisões dos gestores públicos como para os cidadãos, de tal maneira que estes possam acompanhar a arrecadação e as despesas do Governo.

Esse papel se revela fundamental para a promoção da cidadania plena. Acreditamos que ela só será atingida quando gestores e administrados tiverem posições simétricas relativas às informações advindas do setor público. Em outras palavras, quando um número deixar de ser somente um número e fornecer uma perspectiva de análise e julgamento da ação governamental.

Seguindo o propósito de aperfeiçoamento contínuo e de maior transparência e qualidade na prestação de contas do Governo Municipal, o Setor de Contabilidade não tem medido esforços a fim de aderir às boas práticas de transparência contábil, atendendo os preceitos da Lei Federal Complementar nº 131, de 27 de maio de 2009 e da Lei Federal nº 12.527, de 18 de novembro de 2011, disponibilizando informações na página do sitio oficial do Município.

OTAS EXPLICATIVAS AO BALANÇO ORÇAMENTÁRIO

O Balanço Orçamentário demonstrará as receitas detalhadas por categoria econômica e origem, especificando a previsão inicial, a previsão atualizada para o exercício, a receita realizada e o saldo, que corresponde ao excesso ou déficit de arrecadação. Demonstrará, também, as despesas por categoria econômica e grupo de natureza da despesa, discriminando a dotação inicial, a dotação atualizada para o exercício, as despesas empenhadas, as despesas liquidadas, as despesas pagas e o saldo da



MUNICÍPIO DE SÃO MIGUEL DA BOA VISTA, SC
Endereço: Rua São Luis, 210, Centro – São Miguel da Boa Vista - Santa Catarina
Cep: 89.879-000
Telefone: (49) 3667-0050

dotação. A execução do orçamento da Entidade Município de São Miguel da Boa Vista em 2022, apresentou os seguintes resultados:

BALANÇO ORÇAMENTÁRIO		2022
RECEITAS		Valor
Previsão Inicial da Receita		21.358.169,27
Previsão Atualizada da Receita		21.358.169,27
Receitas Realizadas Líquida		23.363.869,37
Déficit Orçamentário		0,00
DESPESAS		Valor
Dotação Inicial		20.644.036,38
Créditos Adicionais		7.675.111,33
Dotação Atualizada		28.319.147,71
Despesas Empenhadas		21.557.009,58
Despesas Liquidadas		19.881.918,14
Despesa Paga		19.587.027,01
Superávit Orçamentário		1.806.859,79

O resultado orçamentário de 2022 do Município no consolidado, foi superavitário em R\$ 1.806.859,79, quando comparado a receita arrecadada com a despesa empenhada.

1.Previsão da receita versus arrecadação

RECEITA	PREVISÃO	ARRECADAÇÃO	DIFERENÇA
RECEITAS CORRENTES	21.358.069,27	22.548.869,37	1.190.800,10
Impostos, Taxas e Contrib. de Melhoria	351.989,92	1.019.310,09	667.320,17
Contribuições	25.952,61	43.404,07	17.451,46
Patrimonial	107.994,32	692.382,10	584.387,78
Agropecuária	27.084,00	30.925,01	3.841,01
Serviços	68.547,96	131.168,70	62.620,74
Transferências correntes	20.775.500,46	20.597.656,74	-177.843,72
Outras receitas correntes	1.000,00	34.022,66	33.022,66
RECEITAS DE CAPITAL	100,00	815.000,00	814.900,00
Transferência de capital	100,00	815.000,00	814.900,00
TOTAL	21.358.169,27	23.363.869,37	2.005.700,10

O Município obteve excesso de arrecadação em receitas correntes no montante de R\$ 1.190.800,10. O total das receitas de capital resultaram em excesso de arrecadação no montante de R\$ 814.900,00.



MUNICÍPIO DE SÃO MIGUEL DA BOA VISTA, SC
Endereço: Rua São Luis, 210, Centro – São Miguel da Boa Vista - Santa Catarina
Cep: 89.879-000
Telefone: (49) 3667-0050

O resultado orçamentário da Entidade foi excesso de arrecadação no montante de R\$ 2.005.700,10.

2. Detalhamento das receitas e despesas intraorçamentárias

Não houveram receitas e despesas intraorçamentária, apenas transferências intraorçamentária:

ENTIDADE CONCEDENTE	ENTIDADE RECEBEDORA	VALOR
Prefeitura	Fundo Municipal de Saúde	3.780.000,00
Prefeitura	Câmara	1.016.000,00
Prefeitura	FMA Social	842.000,00
Prefeitura	FIA	10.000,00
Câmara	Prefeitura	142.043,79

3. Utilização do superávit financeiro e da reabertura de créditos especiais e extraordinários

Foram utilizados R\$ 3.91.521,54 em recursos de superávit financeiro para abertura de créditos adicionais no exercício de 2022.

Foram utilizados R\$ 3762.589,79 em recursos de excesso de arrecadação para abertura de créditos adicionais no exercício de 2022.

Não foram reabertos créditos adicionais no exercício.

4. Detalhamento da execução das despesas – análise da dotação inicial versus dotação atualizada

DESPESAS ORÇAMENTÁRIAS	DOTAÇÃO INICIAL	DOTAÇÃO ATUALIZADA
DESPESAS CORRENTES	17.631.616,38	21.855.777,84
Pessoal e encargos sociais	9.192.383,51	9.822.578,06
Juros e Encargos da Dívida	216.000,00	20.000,00
Outras despesas correntes	8.223.232,87	12.013.199,78
DESPESAS DE CAPITAL	3.011.420,00	6.462.369,87
Investimento	2.991.420,00	6.246.369,87
Amortização da Dívida	20.000,00	216.000,00
RESERVA DE CONTINGÊNCIA	1.000,00	1.000,00
Total	20.644.036,38	28.319.147,71



MUNICÍPIO DE SÃO MIGUEL DA BOA VISTA, SC

Endereço: Rua São Luis, 210, Centro – São Miguel da Boa Vista - Santa Catarina

Cep: 89.879-000

Telefone: (49) 3667-0050

Durante o exercício de 2022, o Município de São Miguel da Boa Vista, SC, criou e abriu créditos adicionais especiais e créditos adicionais suplementares, buscando realizar as alterações orçamentárias necessárias para atender a demanda dos serviços e obras públicas, ainda de acordo com o ingresso de recursos financeiros.

Todos os atos, Decretos ou Leis, atenderam as exigências da Lei Federal nº 4.320/1964, conforme artigo 42 da Lei Federal 4.320/1964, “Art. 42. Os créditos suplementares e especiais serão autorizados por lei e abertos por decreto executivo”.

A Lei Orçamentária 2022, da Prefeitura de São Miguel da Boa Vista, SC, previu autorização para abertura de créditos adicionais suplementares, conforme art. 7º da Lei Federal 4.320/1964, “Art. 7º A Lei de Orçamento poderá conter autorização ao Executivo para: I - Abrir créditos suplementares até determinada importância obedecidas as disposições do artigo 43; (...)”.

Conforme Lei Municipal 1.162, de 16 de dezembro de 2021, Lei Orçamentária 2022 do Município de São Miguel da Boa Vista:

Art.7º.os termos do art. 43 da Lei Federal nº 4.320/64, fica o chefe do Poder Executivo Municipal autorizado a efetuar através de Decreto até o limite de 20%, suplementação por conta do Excesso de Arrecadação e Superávit Financeiro do exercício anterior dos recursos ordinários.

Art. 15. Fica o Poder Executivo, mediante decreto, autorizado a efetuar transposição, remanejamento e transferências de dotações orçamentárias

Durante o exercício de 2022, a abertura de créditos adicionais no valor total de R\$ 10.812.024,47, pode assim ser apresentada:

Por tipo de Credito Adicional:

⇒ Suplementar: R\$ 3.136.913,14

Pela origem do recurso do Credito Adicional:

⇒ Superávit Financeiro: R\$ 3.912.521,54

Por tipo de Credito Adicional:

⇒ Suplementar excesso: R\$ 3.762,589,79

Pela origem do recurso do Credito Adicional:

⇒ Superávit Financeiro: R\$ 3.912.521,54

⇒ Excesso de Arrecadação: R\$ 3.762.589,79

⇒ Adicionar/Subtrair anulação de dotação: R\$ 3.136.913,14

⇒ Operação de Credito: R\$ 0,00



5. Análise da execução da despesa

DESPESAS ORÇAMENTÁRIAS	DOTAÇÃO ATUALIZADA	DESPEZA EMPENHADA	DESPEZA LIQUIDADADA	DESPEZA PAGA
DESPESAS CORRENTES	21.855.777,84	18.806.944,22	18.258.907,19	17.964.016,06
Pessoal e encargos sociais	9.822.578,06	8.881.028,89	8.881.028,89	8.622.094,75
Juros e Encargos da Dívida	20.000,00	6.112,15	6.112,15	6.112,15
Outras despesas correntes	12.013.199,78	9.919.803,18	9.371.766,15	9.335.809,16
DESPESAS DE CAPITAL	6.462.369,87	2.750.065,36	1.623.010,95	1.623.010,95
Investimento	6.246.369,87	2.535.448,87	1.408.394,46	1.408.394,46
Amortização da Dívida	216.000,00	214.616,49	214.616,49	214.616,49
RESERVA DE CONTINGÊNCIA	1.000,00	0,00	0,00	0,00
Total	28.319.147,71	21.557.009,58	19.881.918,14	19.587.027,01

As despesas relativas a Juros e Encargos da Dívida, e Amortização da Dívida, foram empenhadas, liquidadas e pagas no mesmo montante em cada categoria econômica, com saldo da despesa atualizada fixada suficiente, demonstrando ainda economia orçamentária.

As despesas com Pessoal e Encargos Sociais e Outras Despesas Correntes, durante a execução, respeitando os estágios da despesa definidos pela Lei Federal 4.320/194, ficaram com saldo a liquidar e saldo a pagar, tendo em vista o não recebimento/conferência dos serviços e produtos, e/ou a ordem cronológica de pagamento das referidas despesas.

As despesas com investimento também carregam saldo de despesas a liquidar e a pagar, tendo em vista os cronogramas físico/financeiro das obras em andamento.

Tanto as despesas tiveram saldo orçamentário atualizado suficiente para cobertura das despesas do exercício.

A dotação orçamentária relativa a Reserva de Contingência não foi executada durante o exercício de 2022.

6. Avaliação do estoque de restos a pagar processados e não processados

O município iniciou 2022, com saldo montante de R\$ 2.018.000,06, em restos a pagar não processados a liquidar do exercício anterior e R\$ 21.337,44 de exercícios anteriores. Destes, R\$ 1.741.680,85 foram liquidados, R\$ 1.740.240,85 foram pagos e R\$ 30.160,93 cancelados, restando saldo de R\$ 268.935,72.



MUNICÍPIO DE SÃO MIGUEL DA BOA VISTA, SC
Endereço: Rua São Luis, 210, Centro – São Miguel da Boa Vista - Santa Catarina
Cep: 89.879-000
Telefone: (49) 3667-0050

Os restos a pagar processados e não processados liquidados possuíam um saldo montante de R\$ 138.339,53 do exercício anterior e R\$ 45.436,26 de exercícios anteriores. Destes, R\$ 183.775,79 foram pagos.

NOTAS EXPLICATIVAS AO BALANÇO PATRIMONIAL

As informações de suporte as Notas Explicativas estão detalhadas em itens anteriores deste relatório.

7. Caixa e equivalente de caixa

Aplicações Financeiras

As disponibilidades financeiras do Município estão aplicadas. O registro contábil das aplicações financeiras ocorre em forma de receita de Remuneração de Depósitos Bancários.

Fontes de Recurso.

A contas contábeis bancárias possuem natureza devedora, e na sua composição do conta corrente do tipo fonte de recurso, de acordo com a codificação definida pelo Tribunal de Contas de Santa Catarina, classificando como recursos do exercício, superávit do exercício anterior e ainda a vinculação específica de cada origem dos recursos, como um determinado programa do FNDE, ou determinado bloco ou componente do SUS, bem como FUNDEB, recursos ordinários entre outros. Essa classificação facilita o controle dos recursos de acordo com sua origem.

Forma de arrecadação

O Município não recebe ou arrecada recursos financeiros da Unidade Administrativa, apenas via instituições bancárias.

8. Créditos a Curto Prazo e a Longo Prazo

Créditos Tributários a Receber

O Município, no exercício de sua soberania, tem o poder de exigir tributos de seus cidadãos. É o chamado doutrinamento de poder de instituir e cobrar tributos. O Município atendendo as exigências das Normas Brasileiras de Contabilidade, reconhece por competência os créditos tributários a receber, instituídos pelo Código Tributário Municipal, com fato gerador já ocorrido.

Demais Créditos e Valores a curto prazo

O Município possui valores a receber referente a adiantamento concedidos, no montante de R\$ 9.000,00.

Despesas pagas antecipadamente

O Município mantém controle e registro das despesas pagas antecipadamente, geralmente despesas com seguros e assinaturas.



MUNICÍPIO DE SÃO MIGUEL DA BOA VISTA, SC

Endereço: Rua São Luis, 210, Centro – São Miguel da Boa Vista - Santa Catarina

Cep: 89.879-000

Telefone: (49) 3667-0050

Dívida ativa – Ativo Realizável a Longo Prazo

A Dívida ativa está registrada a longo prazo. Divide-se em tributária e não tributária e tem registrado os direitos a receber de contribuintes inadimplentes, conforme dados recebidos dos setores jurídico e tributário.

Perda da Dívida ativa

O Município registra a perda da dívida ativa atendendo as exigências do Manual de Contabilidade Aplicada ao Setor Público:

Os créditos inscritos em dívida ativa, embora gozem de prerrogativas jurídicas para sua cobrança, apresentam significativa probabilidade de não realização em função de cancelamentos, prescrições, ações judiciais, entre outros. Assim, as perdas esperadas referentes à dívida ativa devem ser registradas por meio de uma conta redutora do ativo. A responsabilidade pelo cálculo e registro contábil do ajuste para perdas é do órgão ou entidade competente para a gestão da dívida ativa.

O cálculo da perda da dívida ativa foi realizado tomando por base, relatórios do setor de tributos, responsável pelo controle da dívida ativa.

9. Investimentos RPPS

O município não possui investimos RPPS.

10. Imobilizado

O patrimônio imobilizado do Município somou R\$ 18.891.759,65 já reduzido sua depreciação. Os bens móveis representam R\$ 12.191.775,20 e os imóveis R\$ 11.563.194,00.

O valor dos bens de uso comum do povo é de R\$ 2.365.376,60 e estão somados junto aos imóveis. O reconhecimento dos bens de uso comum é realizado de forma gradativa, pela sua construção, sendo exemplos ruas, estradas, pontes, sistema de esgoto e/ou abastecimento de água, iluminação pública, e ainda, outros bens de uso comum.

A depreciação traz o saldo acumulado de R\$ 4.863.209,55.

O Município possui R\$ 1.602.230,82, em obras em andamento.

O Município mantém controle e é normatizado a vida útil, valor residual, percentual de depreciação dos bens. O controle é realizado pelo servidor responsável e dirigido pela comissão do patrimônio.

As contas patrimoniais mantem coerência com as contas contábeis conforme plano de contas definido pelo TCE/SC.



11. Intangível

O Município não possui bens intangíveis em 31 de dezembro de 2022.

12. Fornecedores

Na conta “fornecedores” são registrados por meio de controle pelo mecanismo de contas correntes, todos os fornecedores e aquisições e contratações realizadas. A conta “fornecedores” é uma conta contábil do passivo e registra as obrigações do município para com esses. Algumas obrigações que não passaram por todos os estágios da despesa são transferidas/inscritas em restos a pagar e/ou fornecedores de exercícios anteriores.

13. Obrigações Trabalhistas, Previdenciárias e Assistenciais a Curto Prazo e a Longo Prazo

As Obrigações Trabalhistas, Previdenciárias e Assistenciais a Curto Prazo, somaram R\$ 1.226.027,44, no final do exercício de 2022. Destes, R\$ 825.577,80 são férias e salário, remunerações e benefícios do exercício reconhecidos por competência, e R\$ 400.449,64, encargos sociais por competência. O reconhecimento de despesas por competência, é exigência das NBCASP, e necessária para a correta demonstração do patrimônio do Município.

O Município possui Obrigações Trabalhistas, Previdenciárias e Assistenciais a Longo Prazo no montante de R\$ 48.921,74, referente passivo de precatório de pessoal a recolher, junto ao Tribunal de Justiça e R\$ 47.071,71 referente a benefícios previdenciários a pagar.

14. Provisões a Curto Prazo e a Longo Prazo

O Município não possui provisões a curto prazo em 31 de dezembro de 2022.

As provisões a Longo Prazo somam R\$ 80.000,00 e tratam-se de demandas judiciais onde há incerteza de prazo e valores, mas cujo fato gerador, segundo entendimento do setor jurídico do Município, já ocorreu. O controle das demandas judiciais é realizado pelo setor jurídico da entidade.

15. Demais elementos patrimoniais, quando relevantes.

Patrimônio Líquido

O patrimônio líquido acumulado representa o valor de R\$ 26.383.277,52, e refere-se aos resultados acumulados desde a criação do Município. O patrimônio líquido recebe valores no encerramento do exercício referente variações patrimoniais aumentativas e diminutivas e as transferências financeiras concedidas e recebidas, envolvendo operações no nível de consolidação, INTER OFSS União, INTER OFSS Estado e INTER OFSS Município.



No grupo do patrimônio líquido, a conta Ajustes de Exercício Anteriores é utilizada apenas os decorrentes de efeitos da mudança de critério contábil, ou da retificação de erro imputável a determinado exercício anterior, e que não possam ser atribuídos a fatos subsequentes.

NOTAS EXPLICATIVAS À DEMONSTRAÇÃO DAS VARIAÇÕES PATRIMONIAIS

16.Redução ao valor recuperável no ativo imobilizado

Não houve redução ao valor recuperável no ativo imobilizado, no exercício de 2022.

17.Baixas de investimento

Não houve baixa de investimentos, no exercício de 2022.

18.Constituição ou reversão de provisões.

Não houve constituição ou reversão de provisões em 2022.

19.Demais variações

Variações Aumentativas

Impostos, Taxas e Contribuição de Melhoria

Representam a variação aumentativa do patrimônio pela arrecadação de impostos, taxas ou contribuição de melhoria, e pelo reconhecimento de créditos a receber destes.

Contribuições

As contribuições são alterações positivas no patrimônio relativas a arrecadação das receitas de COSIP e CIDE.

Exploração e Venda de Bens e Serviços

Refletem o esforço do Município em geral na prestação de serviços à comunidade com base em preço público estabelecido em lei municipal.

Variações Patrimoniais Aumentativas Financeiras

Representam as entradas relativas a juros arrecadados, bem como os rendimentos de depósitos bancários de recursos públicos aplicados em Instituições financeiras.

Transferências e delegações recebidas

Podem ser intra ou inter orçamentárias, com origem no Município, Estado ou União. São as transferências recebidas no exercício, podem ser legais ou voluntárias.

Outras Variações Patrimoniais Aumentativas

Refletem as demais variações patrimoniais aumentativas não citadas acima, inclusive por redução das despesas com férias e décimo reconhecidas por competência.



MUNICÍPIO DE SÃO MIGUEL DA BOA VISTA, SC
Endereço: Rua São Luis, 210, Centro – São Miguel da Boa Vista - Santa Catarina
Cep: 89.879-000
Telefone: (49) 3667-0050

Variações Diminutivas

Pessoal e Encargos

Representam a redução do patrimônio do Município pela assunção da despesa com pessoal, que de acordo com cada área de atuação, produzirá bens ou serviços à comunidade, como a mão de obra de professores, engenheiro, motoristas, operadores de máquinas, enfermeiros, médicos, assistentes administrativos, agentes políticos entre outros.

Benefícios Previdenciários e Assistenciais

Representam os benefícios como aposentadorias e reformas, pensões, benefícios eventuais como auxílio saúde, auxílio funeral e outros.

Uso de Bens, Serviços e Consumo de capital fixo

Produtos adquiridos como, merenda escolar, material de limpeza, higiene, copa e cozinha, combustível, medicamentos entre outros produtos. Os serviços contratados pelo Município como seguros, assinaturas, transporte escolar, energia elétrica, coleta de lixo e outros. Neste grupo também está contabilizado as variações patrimoniais diminutivas com depreciação de bens móveis e imóveis.

Transferências e delegações concedidas

As transferências intragovernamentais são operações entre órgãos do mesmo Ente Federativo, como é o caso da Prefeitura com a Câmara de Vereadores, e, Fundo Municipal de Saúde, etc. As transferências inter governamentais em geral representa os recursos que o Município transfere ao Fundo de Manutenção e Desenvolvimento da Educação Básica e de Valorização dos Profissionais da Educação. O Município transfere recursos também a Consórcios Públicos em que o mesmo é consorciado por um interesse em comum. Poderão haver outros tipos de transferências, ambas podendo ser legais ou voluntárias.

Desvalorização e perda de ativos e incorporação de passivos

A desvalorização e perda representam a baixa de bens do ativo patrimonial, representa o registro de desincorporação de ativos permanentes e pelo registro do ajuste da perda da dívida ativa.

A incorporação de passivos representa o reconhecimento de um passivo, sendo independente de execução orçamentária. Não houve incorporação de passivos no Município em 2022.

Tributárias

Representam variações diminutivas com taxas pela prestação de serviço.

Outras Variações Patrimoniais Diminutivas

Refletem as demais variações patrimoniais diminutivas não citadas acima, no caso do Município, em 2022 registrou variações diminutivas com premiações, provisões de processos judiciais, bem como despesas com indenizações e restituições.



NOTAS EXPLICATIVAS AO BALANÇO FINANCEIRO

20. Transferências Financeiras Recebidas e Concedidas

Não houveram receitas e despesas intraorçamentária, apenas transferências intraorçamentárias:

ENTIDADE CONCEDENTE	ENTIDADE RECEBEDORA	VALOR	FINALIDADE	ATO LEGAL
Prefeitura	Fundo Municipal de Saúde	3.780.000,00	Manutenção de todas as atividades do Fundo Municipal de Saúde	Lei Municipal nº1.162 de 22 de dezembro de 2021, Lei Orçamentária 2022 do Município de São Miguel da Boa Vista
Prefeitura	Câmara	1.016.000,00	Manutenção de todas as atividades do Poder Legislativo Municipal	Lei Municipal nº1.162 de 22 de dezembro de 2021, Lei Orçamentária 2022 do Município de São Miguel da Boa Vista
Prefeitura	FMA Social	842.000,00	Manutenção de todas as atividades do Fundo Municipal de Assistência Social	Lei Municipal nº1.162 de 22 de dezembro de 2021, Lei Orçamentária 2022 do Município de São Miguel da Boa Vista
Prefeitura	FIA	10.000,00	Manutenção de todas as atividades do Fundo para Infância e Adolescência	Lei Municipal nº1.162 de 22 de dezembro de 2021, Lei Orçamentária 2022 do Município de São Miguel da Boa Vista
Câmara	Prefeitura	142.043,79	Devolução dos recursos não utilizados referente duodécimo do exercício	Lei Municipal nº1.162 de 22 de dezembro de 2021, Lei Orçamentária 2022 do Município de São Miguel da Boa Vista

21. Retenções tributárias

O Município adota a política contábil de registro das retenções na conta crédito empenhado liquidado pago no momento da retenção, ou seja, orçamentariamente na fase da liquidação da despesa, pois considera-se que nesse momento a obrigação com o credor da despesa foi totalmente quitada, restando uma obrigação com um terceiro, conforme orientações do TCE/SC.

22. Restos a pagar processados e não processados

O município iniciou 2022, com saldo montante de R\$ 2.018.000,06, em restos a pagar não processados a liquidar do exercício anterior e R\$ 21.337,44 de exercícios anteriores. Destes, R\$ 1.741.680,85 foram liquidados, R\$ 1.740.240,85 foram pagos e R\$ 30.160,93 cancelados, restando saldo de R\$ 268.935,72.

Os restos a pagar processados e não processados liquidados possuíam um saldo montante de R\$ 138.339,53 do exercício anterior e R\$ 45.436,26 de exercícios anteriores. Destes, R\$ 183.775,79 foram pagos.



NOTAS EXPLICATIVAS À DEMONSTRAÇÃO DOS FLUXOS DE CAIXA

TIPO DE FLUXO	2022	2021	VARIAÇÃO
Fluxo de Caixa das Atividades Operacionais	5.098.323,86	3.742.386,48	1.355.937,38
Fluxo de Caixa das Atividades de Investimento	-2.923.754,10	-1.958.857,94	-964.896,16
Fluxo de Caixa das Atividades de Financiamento	-214.616,49	-198.476,91	-16.139,58

23. Análise Horizontal do Fluxo de Caixa das Atividades Operacionais

O Fluxo de Caixa das Atividades Operacionais, que compreende os ingressos e os desembolsos relacionados com a ação operacional da entidade, obteve resultado de R\$ 5.098.323,86, ou seja, variação positiva no montante de R\$ 1.355.937,38 em relação a 2021, o que representou resultado positivo aumentando a capacidade de pagamento da entidade de um exercício para outro.

24. Análise Horizontal do Fluxo de Caixa das Atividades de Investimento

O Fluxo de Caixa das Atividades de Investimento inclui os recursos relacionados à aquisição e à alienação de ativo não circulante, adiantamentos ou amortização de empréstimos concedidos. A variação foi negativa em R\$ 964.896,16 de 2021 para 2022, o que representa diminuição do capital circulante líquido da Prefeitura nesse período.

25. Análise Horizontal do Fluxo de Caixa das Atividades de Financiamento

O Fluxo de Caixa das Atividades de Financiamento Inclui os recursos relacionados à captação e à amortização de empréstimos e financiamentos, apresentando no exercício de 2022 o montante negativo de R\$ 214.616,49, quando em 2021 foi de 198.476,91. A diminuição da capacidade de pagamento da entidade foi de R\$ 16.139,58.

Retenções

O Município adota a política contábil de registro das retenções na conta crédito empenhado liquidado pago no momento da retenção, ou seja, orçamentariamente na fase da liquidação da despesa, pois considera-se que nesse momento a obrigação com o credor da despesa foi totalmente quitada, restando uma obrigação com um terceiro, conforme orientações do TCE/SC.

NOTAS EXPLICATIVAS À DEMONSTRAÇÃO DAS MUTAÇÕES DO PATRIMÔNIO LÍQUIDO



MUNICÍPIO DE SÃO MIGUEL DA BOA VISTA, SC
Endereço: Rua São Luis, 210, Centro – São Miguel da Boa Vista - Santa Catarina
Cep: 89.879-000
Telefone: (49) 3667-0050

A Demonstração das Mutações no Patrimônio Líquido (DMPL) demonstrará a evolução (aumento ou redução) do patrimônio líquido da entidade durante um período.

A DMPL é obrigatória para as empresas estatais dependentes constituídas sob a forma de sociedades anônimas e facultativa para os demais órgãos e entidades dos entes da Federação.

26. Capital/Patrimônio Social

O patrimônio social e capital social estavam zerados em 31 de dezembro de 2022.

27. Resultados Acumulados

O resultado do exercício pode ser assim demonstrado:

Variações Patrimoniais Diminutivas	32.122.504,80
Variações Patrimoniais Aumentativas	35.537.028,55
Total	3.414.523,75

Patrimônio Líquido Inicial	22.968.753,77
Resultado do Exercício	3.414.523,75
Patrimônio Líquido Final	26.383.277,52

O Município em 2022, demonstrou alteração do Patrimônio Líquido positiva (credora), passando de R\$ 22.968.753,77 em 2021, para R\$ 26.383.277,52 em 2022. Essa alteração de R\$ 3.414.52375 refere-se ao resultado do exercício de 2022.

28. Ajustes dos exercícios anteriores

Não houveram ajustes de exercícios anteriores em 2022.

29. Ajustes de avaliação patrimonial

Não houveram Ajustes de Avaliação Patrimonial.

CONSIDERAÇÕES FINAIS

As demonstrações contábeis foram elaboradas atendendo a Lei Federal 4.320, de 17 de março de 1.964, as Normas Brasileiras de Contabilidade Aplicadas ao Setor Público, conforme exigências do Tribunal de Contas de Santa Catarina, TCE/SC.

SÃO MIGUEL DA BOA VISTA, SC, 28 de fevereiro de 2022



MUNICÍPIO DE SÃO MIGUEL DA BOA VISTA, SC

Endereço: Rua São Luis, 210, Centro – São Miguel da Boa Vista - Santa Catarina

Cep: 89.879-000

Telefone: (49) 3667-0050



**Serlei Fatima Puntel
CONTADORA
CRC/SC 021.445/O-3**

**VANDERLEI BONALDO
PREFEITO MUNICIPAL**





DEMONSTRAÇÃO DAS MUTAÇÕES DO PATRIMÔNIO LÍQUIDO

Município de SÃO MIGUEL DA BOA VISTA

Competência: 06/2022

ESPECIFICAÇÃO	Patrimônio Social e Capital Social	Adiantamento para Futuro Aumento de Capital (AFAC)	Reserva de Capital	Ajuste de Avaliação Patrimonial	Reservas de Lucros	Demais Reservas	Resultados Acumulados	Ações/Cotas em Tesouraria	TOTAL
Saldos iniciais	0,00	0,00	0,00	0,00	0,00	0,00	22.968.753,77	0,00	22.968.753,77
Ajustes de exercícios anteriores							0,00		0,00
Aumento de capital	0,00	0,00							0,00
Resgate/Reemissão de Ações e Cotas								0,00	0,00
Juros sobre capital próprio									
Resultado do exercício							3.414.523,75		3.414.523,75
Ajustes de avaliação patrimonial				0,00					0,00
Constituição/Reversão de reservas			0,00		0,00	0,00			0,00
Outros							0,00		0,00
Dividendos a distribuir (R\$... por ação)									
Saldos finais	0,00	0,00	0,00	0,00	0,00	0,00	26.383.277,52	0,00	26.383.277,52

Município de SÃO MIGUEL DA BOA VISTA

Competência: 06/2022

	Exercício Atual
FLUXOS DE CAIXA DAS ATIVIDADES OPERACIONAIS	
Ingressos	30.594.875,15
Receita Tributária	1.019.310,09
Receita de Contribuições	43.404,07
Receita Patrimonial	0,00
Receita Agropecuária	30.925,01
Receita Industrial	0,00
Receita de Serviços	158.402,30
Remuneração das Disponibilidades	692.382,10
Outras Receitas Derivadas e Originárias	34.022,66
<i>Transferências recebidas</i>	21.412.656,74
Outros ingressos operacionais	7.203.772,18
Desembolsos	25.469.317,69
Pessoal e demais despesas	18.254.069,12
Juros e encargos da dívida	6.112,15
Transferências concedidas	112.491,79
Outros desembolsos operacionais	7.096.644,63
Fluxo de caixa líquido das atividades operacionais (I)	5.125.557,46
FLUXOS DE CAIXA DAS ATIVIDADES DE INVESTIMENTOS	
Ingressos	0,00
<i>Alienações de bens</i>	0,00
Amortização de empréstimos e financiamentos concedidos	0,00
Outros ingressos de Investimentos	0,00
Desembolsos	2.923.754,10
Aquisição de ativo não circulante	2.919.086,26
Concessão de empréstimos e financiamentos	0,00
Outros desembolsos de investimentos	4.667,84
Fluxo de caixa líquido das atividades de investimentos (II)	-2.923.754,10
FLUXOS DE CAIXA DAS ATIVIDADES DE FINANCIAMENTO	
Ingressos	0,00
<i>Operações de Crédito</i>	0,00

Integralização do capital social de empresas dependentes

0,00

Outros ingressos de financiamentos

Desembolsos	214.616,49
Amortização/Refinanciamento da Dívida	214.616,49
Outros desembolsos de financiamentos	0,00
Fluxo de caixa líquido das atividades de financiamento (III)	-214.616,49

GERAÇÃO LÍQUIDA DE CAIXA E EQUIVALENTE DE CAIXA (I + II + III)	1.987.186,87
Caixa e Equivalentes de caixa inicial (*)	6.324.505,79
Caixa e Equivalentes de caixa final (**)	8.311.692,66

(*) Incluído os valores referentes aos Investimentos temporários a curto prazo inicial, atributo F

(**) Incluído os valores referentes aos Investimentos temporários a curto prazo final, atributo F





**QUADRO DE TRANSFERÊNCIAS RECEBIDAS E CONCEDIDAS**

Município de SÃO MIGUEL DA BOA VISTA

Competência: 06/2022

	Exercício Atual
TRANSFERÊNCIAS CORRENTES RECEBIDAS	
Intergovernamentais	19.236.075,19
da União	12.397.978,70
de Estados e Distrito Federal	6.838.096,49
de Municípios	0,00
Intragovernamentais	0,00
Outras transferências correntes recebidas	2.176.581,55
Total das Transferências Correntes Recebidas	21.412.656,74
TRANSFERÊNCIAS CONCEDIDAS	
Intergovernamentais	0,00
a União	0,00
a Estados e Distrito Federal	0,00
a Municípios	0,00
Intragovernamentais	0,00
Outras transferências concedidas	112.491,79
Total das Transferências Concedidas	112.491,79





QUADRO DE DESEMBOLSOS DE PESSOAL E DEMAIS DESPESAS POR FUNÇÃO

Município de SÃO MIGUEL DA BOA VISTA

Competência: 06/2022

	Exercício Atual
Legislativa	856.657,41
Judiciária	0,00
Essencial à Justiça	0,00
Administração	2.765.459,48
Defesa Nacional	0,00
Segurança Pública	0,00
Relações Exteriores	0,00
Assistência Social	934.099,20
Previdência Social	0,00
Saúde	5.112.448,93
Trabalho	0,00
Educação	3.254.777,18
Cultura	133.397,78
Direitos da Cidadania	0,00
Urbanismo	472.686,58
Habituação	0,00
Saneamento	0,00
Gestão Ambiental	0,00
Ciência e Tecnologia	0,00
Agricultura	2.108.007,99
Organização Agrária	0,00
Indústria	0,00
Comércio e Serviços	0,00
Comunicações	0,00
Energia	0,00
Transporte	1.796.935,97
Desporto e Lazer	151.211,43
Encargos Especiais	668.387,17
Outras Despesas não identificadas	0,00
Total dos Desembolsos de Pessoal e Demais Despesas por Função	18.254.069,12





QUADRO DE JUROS E ENCARGOS DA DÍVIDA

Município de SÃO MIGUEL DA BOA VISTA

Competência: 06/2022

	Exercício Atual
Juros e Correção Monetária da Dívida Interna	6.112,15
Juros e Correção Monetária da Dívida Externa	0,00
Outros Encargos da Dívida	0,00
Despesas com Juros, Correção Monetária e Outros encargos da dívida, não classificados na Função 28	0,00
Total dos Juros e Encargos da Dívida	6.112,15





BALANÇO FINANCEIRO - ANEXO 13

Unidade Gestora: (209 / Prefeitura Municipal de São Miguel da Boa Vista)

Competência: 06/2022

INGRESSOS

	Exercício Atual	Exercício Anterior
Receita Orçamentária (I)	21.250.353,28	17.386.059,22
Ordinária	11.601.842,81	9.427.947,93
Vinculada	9.648.510,47	7.958.111,29
Transferências Financeiras Recebidas (II)	142.043,79	134.608,47
Transferências Recebidas para a Execução Orçamentária	142.043,79	134.608,47
Transferências Recebidas Independentes da Execução Orçamentária	0,00	0,00
Transferências Recebidas para Aporte de recursos para o RPPS	0,00	0,00
Recebimentos Extraorçamentários (III)	2.511.449,01	2.700.543,55
Inscrição de Restos a Pagar Não Processados	1.524.524,67	1.903.209,47
Inscrição de Restos a Pagar Processados	190.039,52	74.767,94
Depósitos Restituíveis e Valores Vinculados	796.884,82	722.566,14
Outros Recebimentos Extraorçamentários	0,00	0,00
Saldo do Exercício Anterior (IV)	5.303.312,96	3.003.185,35
Caixa e Equivalentes de Caixa	5.303.312,96	3.003.185,35
Depósitos Restituíveis e Valores Vinculados	0,00	0,00
Investimentos e aplicações temporárias a curto prazo	0,00	0,00
Investimentos e aplicações temporárias a longo prazo	0,00	
TOTAL(V) = (I + II + III + IV)	29.207.159,04	23.224.396,59





BALANÇO FINANCEIRO - ANEXO 13

Unidade Gestora: (209 / Prefeitura Municipal de São Miguel da Boa Vista)

Competência: 06/2022

DISPÊNDIOS

	Exercício Atual	Exercício Anterior
Despesa Orçamentária (VI)	13.857.304,18	12.556.409,35
Ordinária	9.481.353,99	7.326.772,20
Vinculada	4.375.950,19	5.229.637,15
Transferências Financeiras Concedidas (VII)	5.648.000,00	4.319.098,25
Transferências Concedidas para a Execução Orçamentária	5.648.000,00	4.319.098,25
Transferências Concedidas Independentes da Execução Orçamentária	0,00	0,00
Transferências Concedidas para Aporte de recursos para o RPPS	0,00	0,00
Pagamentos Extraorçamentários (VIII)	2.492.630,33	1.045.576,03
Pagamentos de Restos a Pagar Não Processados	1.643.557,09	252.416,71
Pagamentos de Restos a Pagar Processados	120.204,20	75.157,02
Depósitos Restituíveis e Valores Vinculados	728.869,04	718.002,30
Outros Pagamentos Extraorçamentários	0,00	0,00
Saldo para o Exercício Seguinte (IX)	7.209.224,53	5.303.312,96
Caixa e Equivalentes de Caixa	7.209.224,53	5.303.312,96
Depósitos Restituíveis e Valores Vinculados	0,00	0,00
Investimentos e aplicações temporárias a curto prazo	0,00	0,00
Investimentos e aplicações temporárias a longo prazo	0,00	
TOTAL(X) = (VI + VII + VIII + IX)	29.207.159,04	23.224.396,59





Unidade Gestora: (209 / Prefeitura Municipal de São Miguel da Boa Vista)

Receitas Orçamentárias segundo as Fontes de Recursos - Anexo 1 ao Balanço Financeiro

Competência: 06/2022

Código	Especificação	Valor
6.2.1.2.0.00.00	RECEITA REALIZADA - RECURSOS ORDINÁRIOS	
	00 - Recursos Ordinários	11.632.606,68
	Total das Receitas Orçamentárias - Recursos Ordinários (I)	11.632.606,68
6.2.1.2.0.00.00	RECEITA ORÇAMENTÁRIAS - RECURSOS VINCULADOS	
	01 - Receitas de Impostos e Transf de Impostos: Educação	5.453.357,09
	02 - Receitas de Impostos e Transf de impostos: Saúde	3.760.655,56
	07 - Contribuição de Intervenção no Domínio Econômico - CIDE	7.711,38
	08 - Contribuição para o Custeio dos Serviços de Iluminação Pública - COSIP	43.404,07
	10 - Convênio de Trânsito - Militar	1.563,19
	11 - Convênio de Trânsito - Civil	1.194,90
	12 - Convênio de Trânsito - Prefeitura	2.390,86
	18 - Transf. do FUNDEF/FUNDEB - (aplic. remuneração dos prof. do Magist. em efet exercício na Ed. Bá	1.228.312,33
	19 - Transferências do FUNDEF/FUNDEB - (aplicação em outras despesas da Educação Básica)	157.796,84
	32 - Transferências de Convênios – União/Educação	8.523,40
	36 - Salário-Educação	159.736,69
	37 - Outras Transferências do Fundo Nacional de Desenvolvimento da Educação – FNDE (não repassadas p	40,78
	39 - Fundo Especial do Petróleo e Transferências Decorrentes de Compensação Financeira pela Exploraç	340.218,39
	43 - Recursos do Programa Nacional de Alimentação Escolar - PNAE	22.710,42
	44 - Recursos do Programa Nacional de Apoio ao Transporte Escolar - PNATE	37.637,71
	50 - Cessão onerosa - Lei nº 13.885/201	134.931,75
	56 - Auxílio Financeiro – Outorga Crédito Tributário ICMS – Art. 5º, Inciso V, EC nº 123/2022	1.650,95
	62 - Transferências de Convênios – Estado/Educação	86.447,99
	64 - Transferências de Convênios – Estado/Outros (não relacionados àeducação/saúde/assistência socia	28.654,29
	76 - Emendas Parlamentares Individuais - Transferência especial (Inciso I do art. 1º EC 105/2019)	7.582,02
	79 - Emendas Parlamentares Impositivas - Transferências do Estado	1.806.837,72



**Unidade Gestora: (209 / Prefeitura Municipal de São Miguel da Boa Vista)**

Receitas Orçamentárias segundo as Fontes de Recursos - Anexo 1 ao Balanço Financeiro

Competência: 06/2022

83 - Operações de Crédito Internas - Outros Programas	98,37
89 - Alienações de Bens destinados a Outros Programas	17.877,34
Total das Receitas Orçamentárias - Recursos Vinculados (II)	13.309.334,04
TOTAL GERAL (I + II)	24.941.940,72





Unidade Gestora: (209 / Prefeitura Municipal de São Miguel da Boa Vista)

Deduções da Receita Orçamentária segundo as Fontes de Recurso - Anexo 2 ao Balanço Financeiro

Competência: 06/2022

Código	Especificação	Valor
6.2.1.3.0.00.00	DEDUÇÃO RECEITA REALIZADA - RECURSOS ORDINÁRIOS	
	00 - Recursos Ordinários	30.763,87
	Total das Deduções de Receitas Orçamentárias - Recursos Ordinários (I)	30.763,87
6.2.1.3.0.00.00	DEDUÇÃO RECEITA ORÇAMENTÁRIAS - RECURSOS VINCULADOS	
	01 - Receitas de Impostos e Transf de Impostos: Educação	3.645.665,75
	02 - Receitas de Impostos e Transf de impostos: Saúde	20,65
	64 - Transferências de Convênios – Estado/Outros (não relacionados à educação/saúde/assistência socia	13.536,60
	79 - Emendas Parlamentares Impositivas - Transferências do Estado	1.600,57
	Total das Deduções de Receitas Orçamentárias - Recursos Vinculados (II)	3.660.823,57
	TOTAL GERAL (I + II)	3.691.587,44




Unidade Gestora: (209 / Prefeitura Municipal de São Miguel da Boa Vista)

Despesas Orçamentárias segundo as Fontes de Recurso - Anexo 3 ao Balanço Financeiro

Competência: 06/2022

Código	Especificação	Valor
6.2.2.1.3.00.00	DESPESAS ORÇAMENTÁRIAS - RECURSOS ORDINÁRIOS	
	00 - Recursos Ordinários	9.481.353,99
	Total das Despesas Orçamentárias - Recursos Ordinários (I)	9.481.353,99
6.2.2.1.3.00.00	DESPESAS ORÇAMENTÁRIAS - RECURSOS VINCULADOS	
	01 - Receitas de Impostos e Transf de Impostos: Educação	1.921.266,76
	07 - Contribuição de Intervenção no Domínio Econômico - CIDE	418,72
	08 - Contribuição para o Custeio dos Serviços de Iluminação Pública - COSIP	39.745,86
	12 - Convênio de Trânsito - Prefeitura	3.418,69
	18 - Transf. do FUNDEF/FUNDEB - (aplic. remuneração dos prof. do Magist. em efet exercício na Ed. Bá	1.215.069,92
	19 - Transferências do FUNDEF/FUNDEB - (aplicação em outras despesas da Educação Básica)	172.137,83
	36 - Salário-Educação	84.583,46
	37 - Outras Transferências do Fundo Nacional de Desenvolvimento da Educação – FNDE (não repassadas p	23.907,07
	39 - Fundo Especial do Petróleo e Transferências Decorrentes de Compensação Financeira pela Exploraç	2.381,89
	43 - Recursos do Programa Nacional de Alimentação Escolar - PNAE	8.775,79
	44 - Recursos do Programa Nacional de Apoio ao Transporte Escolar - PNATE	34.292,80
	50 - Cessão onerosa - Lei nº 13.885/201	350.703,11
	56 - Auxílio Financeiro – Outorga Crédito Tributário ICMS – Art. 5º, Inciso V, EC nº 123/2022	15,48
	62 - Transferências de Convênios – Estado/Educação	74.497,26
	64 - Transferências de Convênios – Estado/Outros (não relacionados à educação/saúde/assistência socia	2.518,76
	76 - Emendas Parlamentares Individuais - Transferência especial (Inciso I do art. 1º EC 105/2019)	77.580,77
	79 - Emendas Parlamentares Impositivas - Transferências do Estado	364.636,02
	Total das Despesas Orçamentárias - Recursos Vinculados (II)	4.375.950,19
	TOTAL GERAL (I + II)	13.857.304,18




Unidade Gestora: (209 / Prefeitura Municipal de São Miguel da Boa Vista)

Saldo do exercício anterior - Caixa e equivalente de caixa - Anexo 4.1 ao Balanço Financeiro

Competência: 06/2022

Código	Especificação	Valor
1.1.1.0.0.00.00	CAIXA E EQUIVALENTES DE CAIXA - RECURSOS ORDINÁRIOS	
	00 - Recursos Ordinários	2.003.650,09
	Total de Caixa e Equivalentes de Caixa - Recursos Ordinários (I)	2.003.650,09
1.1.1.0.0.00.00	CAIXA E EQUIVALENTES DE CAIXA - RECURSOS VINCULADOS	
	01 - Receitas de Impostos e Transf de Impostos: Educação	321.387,86
	02 - Receitas de Impostos e Transf de impostos: Saúde	8.060,33
	07 - Contribuição de Intervenção no Domínio Econômico - CIDE	18.384,58
	08 - Contribuição para o Custeio dos Serviços de Iluminação Pública - COSIP	5.891,26
	10 - Convênio de Trânsito - Militar	4.174,50
	11 - Convênio de Trânsito - Civil	353,54
	12 - Convênio de Trânsito - Prefeitura	3.239,06
	18 - Transf. do FUNDEF/FUNDEB - (aplic. remuneração dos prof. do Magist. em efet exercício na Ed. Bá	37.227,74
	32 - Transferências de Convênios – União/Educação	88.441,27
	36 - Salário-Educação	317.434,93
	37 - Outras Transferências do Fundo Nacional de Desenvolvimento da Educação – FNDE (não repassadas p	22.738,12
	39 - Fundo Especial do Petróleo e Transferências Decorrentes de Compensação Financeira pela Exploraç	79.199,04
	43 - Recursos do Programa Nacional de Alimentação Escolar - PNAE	3.288,75
	44 - Recursos do Programa Nacional de Apoio ao Transporte Escolar - PNATE	9.645,29
	50 - Cessão onerosa - Lei nº 13.885/201	383.834,60
	62 - Transferências de Convênios – Estado/Educação	10.500,81
	64 - Transferências de Convênios – Estado/Outros (não relacionados àeducação/saúde/assistência socia	761.240,54
	76 - Emendas Parlamentares Individuais - Transferência especial (Inciso I do art. 1º EC 105/2019)	109.275,77
	79 - Emendas Parlamentares Impositivas - Transferências do Estado	726.928,24
	83 - Operações de Crédito Internas - Outros Programas	1.020,67
	89 - Alienações de Bens destinados a Outros Programas	387.395,97
	Total de Caixa e Equivalentes de Caixa - Recursos Vinculados (II)	3.299.662,87
	TOTAL GERAL (I + II)	5.303.312,96





Unidade Gestora: (209 / Prefeitura Municipal de São Miguel da Boa Vista)

Saldo do exercício anterior - Depósitos restituíveis e valores vinculados - Anexo 4.2 ao Balanço Financeiro

Competência: 06/2022

Código	Especificação	Valor
1.1.3.0.0.00.00, F	DEPÓSITOS RESTITUÍVEIS E VALORES VINCULADOS - RECURSOS ORDINÁRIOS	
	Total de Depósitos Restituíveis e Valores Vinculados - Recursos Ordinários (I)	
1.1.3.0.0.00.00, F	DEPÓSITOS RESTITUÍVEIS E VALORES VINCULADOS - RECURSOS VINCULADOS	
	Total de Depósitos Restituíveis e Valores Vinculados - Recursos Vinculados (II)	
	TOTAL GERAL (I + II)	



**Unidade Gestora: (209 / Prefeitura Municipal de São Miguel da Boa Vista)**

Saldo para o exercício anterior - Investimentos e aplicações temporárias a curto prazo, segundo as Fontes de Recursos - Anexo 4.3 ao Balanço Financeiro.

Competência: 06/2022

Código	Especificação	Valor
1.1.4.0.0.00.00, F	INVESTIMENTOS E APLIC TEMPORARIAS CURTO PRAZO - RECURSOS ORDINÁRIOS	
	Total de Investimentos e Aplic. Temporários de Curto Prazo - Recursos Ordinários (I)	
1.1.4.0.0.00.00, F	INVESTIMENTOS E APLIC TEMPORARIAS CURTO PRAZO - RECURSOS VINCULADOS	
	Total de Investimentos e Aplic. Temporários de Curto Prazo - Recursos Vinculados (II)	
	TOTAL GERAL (I + II)	




Unidade Gestora: (209 / Prefeitura Municipal de São Miguel da Boa Vista)

Saldo para o exercício seguinte - Caixa e equivalente de caixa - Anexo 5.1 ao Balanço Financeiro

Competência: 06/2022

Código	Especificação	Valor
1.1.1.0.0.00.00	CAIXA E EQUIVALENTES DE CAIXA - RECURSOS ORDINÁRIOS	
	00 - Recursos Ordinários	2.796.868,11
	Total de Caixa e Equivalentes de Caixa - Recursos Ordinários (I)	2.796.868,11
1.1.1.0.0.00.00	CAIXA E EQUIVALENTES DE CAIXA - RECURSOS VINCULADOS	
	01 - Receitas de Impostos e Transf de Impostos: Educação	588.308,50
	02 - Receitas de Impostos e Transf de impostos: Saúde	77.876,42
	07 - Contribuição de Intervenção no Domínio Econômico - CIDE	17.032,77
	08 - Contribuição para o Custeio dos Serviços de Iluminação Pública - COSIP	6.002,59
	10 - Convênio de Trânsito - Militar	5.737,69
	11 - Convênio de Trânsito - Civil	1.548,44
	12 - Convênio de Trânsito - Prefeitura	2.211,23
	18 - Transf. do FUNDEF/FUNDEB - (aplic. remuneração dos prof. do Magist. em efet exercício na Ed. Bá	87.904,28
	19 - Transferências do FUNDEF/FUNDEB - (aplicação em outras despesas da Educação Básica)	2.840,11
	32 - Transferências de Convênios – União/Educação	96.964,67
	36 - Salário-Educação	335.955,64
	37 - Outras Transferências do Fundo Nacional de Desenvolvimento da Educação – FNDE (não repassadas p	5.124,90
	39 - Fundo Especial do Petróleo e Transferências Decorrentes de Compensação Financeira pela Exploraç	416.574,98
	43 - Recursos do Programa Nacional de Alimentação Escolar - PNAE	16.476,30
	44 - Recursos do Programa Nacional de Apoio ao Transporte Escolar - PNATE	12.990,20
	50 - Cessão onerosa - Lei nº 13.885/201	374.917,04
	56 - Auxílio Financeiro – Outorga Crédito Tributário ICMS – Art. 5º, Inciso V, EC nº 123/2022	1.635,47
	62 - Transferências de Convênios – Estado/Educação	12.856,96
	64 - Transferências de Convênios – Estado/Outros (não relacionados à educação/saúde/assistência socia	23.839,47
	76 - Emendas Parlamentares Individuais - Transferência especial (Inciso I do art. 1º EC 105/2019)	35.001,02
	79 - Emendas Parlamentares Impositivas - Transferências do Estado	2.118.165,39
	83 - Operações de Crédito Internas - Outros Programas	1.119,04
	89 - Alienações de Bens destinados a Outros Programas	171.273,31





Unidade Gestora: (209 / Prefeitura Municipal de São Miguel da Boa Vista)

Saldo para o exercício seguinte - Caixa e equivalente de caixa - Anexo 5.1 ao Balanço Financeiro

Competência: 06/2022

Total de Caixa e Equivalentes de Caixa - Recursos Vinculados (II)	4.412.356,42
--	--------------

TOTAL GERAL (I + II)	7.209.224,53
-----------------------------	--------------



**Unidade Gestora: (209 / Prefeitura Municipal de São Miguel da Boa Vista)**

Saldo para o exercício seguinte - Depósitos restituíveis e valores vinculados - Anexo 5.2 ao Balanço Financeiro

Competência: 06/2022

Código	Especificação	Valor
1.1.3.0.0.00.00, F	DEPÓSITOS RESTITUÍVEIS E VALORES VINCULADOS - RECURSOS ORDINÁRIOS	
	Total de Depósitos Restituíveis e Valores Vinculados - Recursos Ordinários (I)	
1.1.3.0.0.00.00, F	DEPÓSITOS RESTITUÍVEIS E VALORES VINCULADOS - RECURSOS VINCULADOS	
	Total de Depósitos Restituíveis e Valores Vinculados - Recursos Vinculados (II)	
	TOTAL GERAL (I + II)	





Unidade Gestora: (209 / Prefeitura Municipal de São Miguel da Boa Vista)

Saldo para o exercício seguinte - Investimentos e aplicações temporárias a curto prazo, segundo as Fontes de Recursos - Anexo 5.3 ao Balanço Financeiro.

Competência: 06/2022

Código	Especificação	Valor
1.1.4.0.0.00.00, F	INVESTIMENTOS E APLIC TEMPORARIAS CURTO PRAZO - RECURSOS ORDINÁRIOS	
	Total de Investimentos e Aplic. Temporários de Curto Prazo - Recursos Ordinários (I)	
1.1.4.0.0.00.00, F	INVESTIMENTOS E APLIC TEMPORARIAS CURTO PRAZO - RECURSOS VINCULADOS	
	Total de Investimentos e Aplic. Temporários de Curto Prazo - Recursos Vinculados (II)	
	TOTAL GERAL (I + II)	



DEMONSTRAÇÃO DAS VARIAÇÕES PATRIMONIAIS - ANEXO 15

Município de SÃO MIGUEL DA BOA VISTA

Competência: 06/2022

	Exercício Atual	Exercício Anterior
VARIAÇÕES PATRIMONIAIS AUMENTATIVAS		
Impostos, Taxas e Contribuições de Melhoria	1.177.272,75	924.178,60
Impostos	1.093.457,05	874.800,32
Taxas	83.815,70	49.378,28
Contribuição de Melhoria	0,00	0,00
Contribuições	75.216,08	52.505,78
Contribuições Sociais	0,00	0,00
Contribuições de Intervenção no Domínio Econômico	24.404,19	17.941,08
Contribuição de Iluminação Pública	50.811,89	34.564,70
Contribuições de Interesse das Categorias Profissionais	0,00	0,00
Exploração e Venda de Bens, Serviços e Direitos	262.709,32	167.908,60
Venda de Mercadorias	112.231,75	0,00
Venda de Produtos	0,00	0,00
Exploração de Bens e Direitos e Prestação de Serviços	150.477,57	167.908,60
Variações Patrimoniais Aumentativas Financeiras	695.174,38	145.907,34
Juros e Encargos de Empréstimos e Financiamentos Concedidos	0,00	0,00
Juros e Encargos de Mora	2.792,28	2.736,46
Variações Monetárias e Cambiais	0,00	0,00
Descontos Financeiros Obtidos	0,00	0,00
Remuneração de Depósitos Bancários e Aplicações Financeiras	692.382,10	143.170,88
Juros e Encargos de Empréstimos Obtidos	0,00	0,00
Outras Variações Patrimoniais Aumentativas - Financeiras	0,00	0,00
Transferências e Delegações Recebidas	29.698.951,65	24.435.793,67
Transferências Intragovernamentais	5.790.043,79	4.453.994,79
Transferências Intergovernamentais	23.908.907,86	18.999.266,79
Transferências das Instituições Privadas	0,00	0,00
Transferências das Instituições Multigovernamentais	0,00	982.532,09
Transferências de Consórcios Públicos	0,00	0,00
Transferências do Exterior	0,00	0,00
Execução orçamentária delegada de Entes	0,00	0,00
Transferências de Pessoas Físicas	0,00	0,00
Outras Transferências Delegadas Recebidas	0,00	0,00

DEMONSTRAÇÃO DAS VARIAÇÕES PATRIMONIAIS - ANEXO 15

Município de SÃO MIGUEL DA BOA VISTA

Competência: 06/2022

Valorização e Ganhos com Ativos e Desincorporação de Passivos	99.185,29	64.636,70
Reavaliação de Ativos	0,00	0,00
Ganhos com Alienação	0,00	0,00
Ganhos com Incorporação de Ativos	0,00	33.286,70
Ganhos Desincorporação de Passivos	99.185,29	31.350,00
Cancelamento de Restos a Pagar	0,00	0,00
Reversão da Redução do Valor Recuperável	0,00	0,00
Outras Variações Patrimoniais Aumentativas	3.515.738,00	2.715.573,93
Variação Patrimonial Aumentativa a Classificar	0,00	0,00
Resultado Positivo de Participações	0,00	0,00
Reversão de Provisões e Ajustes de Perdas	188,04	0,07
Diversas Variações Patrimoniais Aumentativas	3.515.549,96	2.715.573,86
Total das Variações Patrimoniais Aumentativas (I)	35.524.247,47	28.506.504,62
VARIAÇÕES PATRIMONIAIS DIMINUTIVAS		
Pessoal e Encargos	11.219.296,98	8.263.970,64
Remuneração a Pessoal	9.664.121,53	7.014.519,97
Encargos Patronais	1.555.175,45	1.249.450,67
Benefícios a Pessoal	0,00	0,00
Outras Variações Patrimoniais Diminutivas - Pessoal e Encargos	0,00	0,00
Benefícios Previdenciários e Assistenciais	166.340,45	65.086,28
Aposentadorias e Reformas	119.105,94	33.186,28
Pensões	0,00	0,00
Benefícios de Prestação Continuada	0,00	0,00
Benefícios Eventuais	0,00	0,00
Políticas Públicas de Transferência de Renda	0,00	0,00
Outros Benefícios Previdenciários e Assistenciais	47.234,51	31.900,00
Uso de Bens, Serviços e Consumo de Capital Fixo	9.049.139,96	7.225.227,93
Uso de Material de Consumo	3.960.080,03	2.686.816,79
Serviços	4.357.316,82	3.824.458,51
Depreciação, Amortização e Exaustão	731.743,11	713.952,63
Variações Patrimoniais Diminutivas Financeiras	33.091,80	50.271,27

DEMONSTRAÇÃO DAS VARIAÇÕES PATRIMONIAIS - ANEXO 15

Município de SÃO MIGUEL DA BOA VISTA

Competência: 06/2022

Juros e Encargos de Empréstimos e Financiamentos Obtidos	20.000,00	16.222,94
Juros e Encargos de Mora	10.627,56	2.937,08
Variações Monetárias e Cambiais	2.464,24	31.111,25
Descontos Financeiros Concedidos	0,00	0,00
Remuneração negativa de depósitos bancários e aplicações financeiras	0,00	
Juros e Encargos de Empréstimos e Financiamentos Concedidos	0,00	0,00
Outras Variações Patrimoniais Diminutivas - Financeiras	0,00	0,00
Transferências e Delegações Concedidas	9.771.132,96	7.696.736,17
Transferências Intragovernamentais	5.790.043,79	4.453.994,79
Transferências Intergovernamentais	3.655.710,83	2.944.718,16
Transferências às Instituições Privadas	112.491,79	118.038,82
Transferências às Instituições Multigovernamentais	0,00	0,00
Transferências aos Consórcios Públicos	212.886,55	179.984,40
Transferências ao Exterior	0,00	0,00
Execução Orçamentária Delegada a Entes	0,00	0,00
Outras Transferências e Delegações Concedidas	0,00	0,00
Desvalorização e Perda de Ativos e Incorporação de Passivos	1.342.934,34	887.842,00
Reavaliação, redução a Valor Recuperável e Ajuste para Perdas	0,00	0,00
Perdas com Alienação	0,00	0,00
Perdas Involuntárias	0,00	0,00
Incorporação de Passivos	37.000,00	83.269,33
Desincorporação de Ativos	1.305.934,34	804.572,67
Tributárias	245.482,10	226.070,75
Impostos, Taxas e Contribuições de Melhoria	0,00	0,00
Contribuições	245.482,10	226.070,75
Custo das Mercadorias Vendidas, dos Produtos Vendidos e dos Serviços Prestados	0,00	0,00
Custo de Mercadorias Vendidas	0,00	0,00
Custo de Produtos Vendidos	0,00	0,00
Custo de Serviços Prestados	0,00	0,00
Outras Variações Patrimoniais Diminutivas	282.305,13	249.466,59
Premiações	15.575,00	3.725,18
Resultado Negativo de Participações	0,00	0,00

DEMONSTRAÇÃO DAS VARIAÇÕES PATRIMONIAIS - ANEXO 15

Município de SÃO MIGUEL DA BOA VISTA

Competência: 06/2022

Incentivos	105.180,33	101.299,39
Subvenções Econômicas	0,00	0,00
Participações e Contribuições	0,00	0,00
Constituição de Provisões	0,00	0,00
Diversas Variações Patrimoniais Diminutivas	161.549,80	144.442,02
Total das Variações Patrimoniais Diminutivas (II)	32.109.723,72	24.664.671,63
RESULTADO PATRIMONIAL DO PERÍODO (I -II)	3.414.523,75	3.841.832,99

ATA Nº. 01/2023 – CONSELHO DE ALIMENTAÇÃO ESCOLAR – PRESTAÇÃO DE CONTAS PNAE

Aos vinte e oito dias do mês de fevereiro de dois mil e vinte e três, às oito horas e trinta minutos, reuniram-se nas dependências do Centro Educacional Municipal Professora Herminda Ivanir Ferraz, sito á Rua João Hugo Hoss, nº. 395, centro, neste município de São Miguel da Boa Vista/Santa Catarina, os representantes do Conselho de Alimentação Escolar – CAE do Município de São Miguel da Boa Vista, Santa Catarina, para reunião de prestação de contas do Programa de Alimentação Escolar de 2022. Após as boas vindas dadas pela Presidente Senhora Diane Lair Bendlin, foi explicado pela Senhora Odete Conte, Secretária Municipal de Educação, Cultura e Esportes os dados da prestação de contas da seguinte forma: Os recursos repassados pelo FNDE foram de R\$ **11.984,00** para a creche, R\$ **3.816,00** para a Pré-Escola e R\$ **4.911,74** para o Ensino Fundamental, num total de R\$ **20.711,74**. Houve também uma contrapartida da prefeitura de R\$ **138.647,63** na compra de gêneros alimentícios, totalizando R\$ **159.359,37**. Houve rendimentos de aplicações no valor de R\$ **1.998,69**. Os recursos financeiros gastos com compra de alimentos da agricultura familiar foram na ordem de R\$ **10.712,86**, atingindo assim o mínimo de 30%, chegando a **47,2%** do valor recebido no período com rendimentos. Foram servidas durante o ano aproximadamente **83.601** lanches/refeições, sendo que o custo individual foi, em média, de R\$ **2,35**. O saldo do exercício de 2021 era de R\$ **13.298,40** e o saldo final de 2022 foi de R\$ **21.601,20**. O Município investiu ainda o valor de R\$ **43.045,27** com outras despesas relacionadas, como pagamento de pessoal. O Município ficou com valor de R\$ **35,04** de ISS de 2022 para ser pago em 2023 pelo setor de contabilidade e tesouraria do município. Após as exposições dos valores totais referidos nas notas fiscais e dos extratos bancários, o CAE deu por aprovada a prestação de contas referente ao exercício de 2022, diante disso, o parecer foi favorável (regular), do Programa Alimentação Escolar em 2022 do Município de São Miguel da Boa Vista. Após a ata ser aprovada segue assinada pelos membros presentes.

São Miguel da Boa Vista/SC, 28 de fevereiro de 2023.

Adriane Formighi, Diane Lair Bendlin, Adriana Luft,
Juciana G. Brutscher, Altair L. Casel, Tamara Kluge, Ivãna M.F.
M. Santos, Dilyei Bendlin, Ediana Camara, Soraia



MINISTÉRIO DA EDUCAÇÃO
FUNDO NACIONAL DE DESENVOLVIMENTO DA EDUCAÇÃO
DIRETORIA FINANCEIRA
COORDENAÇÃO GERAL DE CONTABILIDADE E ACOMP DE PRESTAÇÃO DE CONTAS

PARECER CONCLUSIVO DO CONSELHO DE ALIMENTAÇÃO ESCOLAR SOBRE O PNAE

IDENTIFICAÇÃO

01. NOME DA PREFEITURA MUNICIPAL, SECRETARIA DE EDUCAÇÃO DO ESTADO OU DO DF PREFEITURA MUNICIPAL DE SÃO MIGUEL DA BOA VISTA		02. UF SC
03. CNPJ 80.912.124/0001-82	04. PROGRAMA PNAE	05. EXERCÍCIO 2022

PARECER

06. PARECER CONCLUSIVO DO CONSELHO DE ALIMENTAÇÃO ESCOLAR SOBRE O PNAE

No ano de 2022 o Programa PNAE, atendeu **78** crianças de creche, **42** crianças de Pré-escola e **105** crianças de Ensino Fundamental na forma centralizada. As licitações ocorreram na forma de Pregão presencial e chamada pública, para a agricultura familiar. Os alimentos adquiridos foram na forma in-natura e semi-elaborados.

Os recursos repassados pelo FNDE foram de **R\$ 11.984,00** para a creche, **R\$ 3.816,00** para o Pré-Escolar e **R\$ 4.911,74** para o Ensino Fundamental, num total de **R\$ 20.711,74**. Houve também uma contrapartida da prefeitura de **R\$ 138.647,63** na compra de gêneros alimentícios.

Houve rendimentos de aplicações no valor de **R\$ 1.998,69**.

O processo de licitação não foi diferenciado por clientela.

Os alimentos entregues nas escolas foram suficientes para a alimentação escolar. O controle dessa suficiência foi realizada pelo CAE e por nutricionista responsável. Não houve sobras de alimentos de 2021 para 2022.

Mensalmente a nutricionista responsável elabora o cardápio conforme orientação nutricional para que supra as necessidades básicas de todos os alunos conforme suas faixas etárias. Em casos especiais foram adquiridos produtos adequados e para todos foi feito um cardápio com frutas e verduras duas a três vezes por semana e variação do cardápio.

A nutricionista responsável fez visitas aos fornecedores dos alimentos (supermercados e agricultores) para controle da qualidade e forma de entrega adequada dos gêneros alimentícios, bem como as merendeiras tiveram cursos de capacitação.

Durante o ano de 2022 todos os passos da alimentação escolar transcorreram sem nenhum problema e tendo as crianças uma alimentação de qualidade em São Miguel da Boa Vista (SC).

Dessa forma o CAE aprova todas as atividades relacionadas a alimentação escolar em 2022, baseado na prestação de contas apresentada ao conselho. Os recursos financeiros gastos com compra de alimentos da agricultura familiar foram na ordem de **R\$ 10.712,86**, atingindo assim o mínimo de 30%, chegando a **47,2%**.

07. CONCLUSÃO DA ANÁLISE DA PRESTAÇÃO DE CONTAS

REGULAR

REGULAR COM RESSALVAS

IRREGULAR

AUTENTICAÇÃO

08. AUTENTICAÇÃO DO CONSELHO DE ACOMPANHAMENTO E CONTROLE SOCIAL.

SÃO MIGUEL DA BOA VISTA(SC), 28 DE FEVEREIRO DE 2023.

LOCAL, UF E DATA

DIANE LAIR BENDLIN – PRESIDENTE DO CAE

Diane Lair Bendlin

ASSINATURA DO(A) PRESIDENTE OU DO REPRESENTANTE LEGAL CONSELHO DE ALIMENTAÇÃO ESCOLAR

**CMAS
CONSELHO MUNICIPAL DE ASSISTENCIA SOCIAL**

PARECER CONCLUSIVO


IDENTIFICAÇÃO

NOME DA PREFEITURA MUNICIPAL PREFEITURA MUNICIPLA DE SÃO MIGUEL DA BOA VISTA	UF SC
CNP: 80.912.124/0001-82	EXERCÍCIO: 2022

PARECER

05-PARECER DO CONSELHO MUNICIPAL DE ASSISTENCIA SOCIAL
OS REGISTROS CONTÁBEIS E DEMONSTRATIVOS GERENCIAIS MENSIS SÃO MANTIDOS ATUALIZADOS CONFORME O REPASSE DOS RECURSOS. OS RECURSOS FORAM UTILIZADOS CONFORME A NECESSIDADE MEDIANTE ATIVIDADES DESENVOLVIDAS NA POLITICA DE ASSISTÊNCIA SOCIAL.
06-CONCLUSÃO DA ANÁLISE DA PRESTAÇÃO DE CONTAS
<input checked="" type="checkbox"/> REGULAR () REGULAR COM RESSALVAS () IRREGULAR

AUTENTICAÇÃO

AUTENTICAÇÃO DO CONSELHO MUNICIPAL DE ASSISTENCIA SOCIAL
<p>SÃO MIGUEL DA BOA VISTA (SC), 28 DE FEVEREIRO DE 2023.</p>  <p>CRISTIANE DE AMORIM BONFANTI CPF: 04122425913 PRESIDENTE CMAS</p>

Ata 02/2023

Aos vinte e oito dias do mês de Fevereiro de dois mil e vinte e três, reuniram-se na sala de reuniões do CRAS de São Miguel da Boa Vista – SC, os membros do Conselho Municipal de Assistência Social. Dando início à reunião a Presidente Cristiane deu as boas-vindas a todos e explicou que a mesma foi convocada para analisar e aprovar os recursos do Fundo Municipal de Assistência Social de São Miguel da Boa Vista exercício 2022. Foram analisados os recursos de forma individual e após análise das contas e gastos foi aprovada por unanimidade. Na ocasião foi questionado também a legalidade da oficina de corte e costura, na sequência foi acionado por contato telefônico a consultoria de Iraci de Andrade que através de viva voz posicionou-se a favor, desde que seja priorizado o público da Assistência Social. (PAIF, SCFV, pessoas com deficiência, pessoas com situação de vulnerabilidade, inclusão produtiva, geração de trabalho e renda entre outros. Não havendo mais nada a tratar, eu Geni Inês Schwerz, redigi esta ata que após lida e aprovada será assinada por todos os presentes.

Geni Inês Schwerz, Cristiane Bonfanti
 Juana Dalmojo Klein, Ivone Maria Wenzel, Jane Heide,
 Tania Sobete Wanschäcker, Jrene Bailerle Teresinha Jaeger
 Marciane Nazareno Ahmann, Andriia Rse. Bonfanti:

Parecer do Conselho Municipal de Saúde de São Miguel da Boa Vista / SC

Em reunião realizada aos 8 de fevereiro de dois mil e vinte e três , as 09:00 horas, reuniram-se os membros do Conselho Municipal de Saúde de São Miguel da Boa vista /SC para apreciação da prestação de contas dos recursos investidos em saúde no município no exercício de 2022. Após a leitura do RAG – Relatório Anual de Gestão e apresentação dos dados epidemiológicos e financeiros relativos ao ano de 2022, foram feitas algumas considerações. Após estes relatos os indicadores financeiros foram apresentados conforme segue:

Receita com impostos (incluindo as transferências de impostos) anual totalizaram o valor de **R\$ 19.222.912,65** (Dezenove milhões e duzentos e vinte e dois mil e novecentos e dozes reais e sessenta e cinco centavos.)

Despesas com ações e serviços públicos de saúde anual totalizaram o valor de **R\$ 5.717.501,14** (Cinco Milhões e setecentos e dezessete mil e quinhentos e um reais e quatorze centavos.)

Sendo que foi deduzido das despesas com ações e serviços públicos de saúde anual no valor de **R\$ 1.896.848,65** (Um milhão e oitocentos e noventa e seis mil e oitocentos e quarenta e oito reais e sessenta e cinco centavos) relativos a recursos recebidos do governo federal e estadual e outros (SUS).

Total das despesas para efeito do cálculo de aplicação em saúde **R\$ 3.820.652,49** (Três milhões e oitocentos e vinte mil e seiscentos e cinqüenta e dois reais e quarenta e nove centavos)

Que corresponde ao percentual aplicado em 19,88% da receita proveniente de impostos no ano de 2022.

O município aplicou a cima do limite o valor **R\$ 937.215,59** (Novecentos e trinta e sete mil e duzentos e quinze reais e cinqüenta e nove centavos.) Em ações de serviços públicos de saúde.

Diante do exposto e após análise e verificação dos dados sobre a prestação das contas conselho municipal de saúde decide por unanimidade pelo **PARECER FÁVORAVEL** a prestação de contas 2022 / **RAG 2022**

São Miguel da Boa Vista 28 de fevereiro de 2023.



Ivone Maria Hensel

Presidente do Conselho Municipal de Saúde

ATA 01/2023

Estiveram reunidos no dia 08 de fevereiro de 2023 às 09 horas na sala de reuniões do Centro Municipal de Saúde os membros do conselho de saúde para deliberação. A presidente deu as boas vindas aos participantes e passou a palavra a assessora Marli Agostini que realizou a apresentação do Relatório Quadrimestral do último quadrimestre de 2023 e o Relatório Anual, na apresentação que o índice gasto de 20%, sendo que um montante importante foi investido no fornecimento de saúde e a aquisição de ambulância e 1 veículo, o que acaba elevando o valor gasto em saúde. Marli informou também que foi autorizada/realizada a licitação de ortopedia e que em breve os pacientes começarão a ser chamados. As cirurgias de urologia não serão licitadas separadamente, pois a licitação deu frustada. Marli citou que a principal causa de internação foi por doença respiratória. Discutido entre os membros as questões sobre internação. Foi aprovado o Relatório Quadrimestral e Anual de Saúde. Juslei falou sobre o credenciamento da farmácia para suprir a necessidade de falta de medicamentos. Secretária colocou a intenção de realizar a compra via credenciamento dos medicamentos básicos nas farmácias comerciais para não deixar o paciente desassistido em horários que a farmácia do posto de saúde está fechada. Enfermeira Davine irá falar que irá ser feito mutirão do Dengue no dia 10/02 e pede auxílio dos conselheiros na divulgação e orientação da população para eliminação dos criadouros do mosquito. Juslei falou da ação que será realizada com

distribuição de repelentes a população. Daí se celebra sobre a realização de conferência municipal de saúde e solicita aprovação para ser realizado a Conferência Municipal de Saúde, que será realizado no dia 15 de março de 2023, as 13:30 horas no Clube de Idosos. Marli fez uma explanação sobre o tema e eixos da conferências e apresenta o regimento interno da conferência para aprovação no conselho. Aprovado pelo Conselho de Saúde o regimento interno da conferência de saúde do município de São Miguel da Boa Vista - SC. Sem mais para o momento declara por encerrado esta ata. Daí se lê e assinam: Daiane Brito Riquino, Zelia Roseana Hoss Lorena Morschbacher, Juseli Macioni, Ivone Maria Semel, Marli Apostini Teresinha Jaeger, Camom Laudelino.



Município de São Miguel da Boa Vista

Estado de Santa Catarina



Conselho Municipal de Acompanhamento e Controle Social do Fundo de Manutenção e Desenvolvimento da Educação Básica e de Valorização dos Profissionais da Educação – FUNDEB do Município de São Miguel da Boa Vista – SC.

PARECER

Nós, membros do **Conselho Municipal de Acompanhamento e Controle Social do Fundo de Manutenção e Desenvolvimento da Educação Básica e de Valorização dos Profissionais da Educação – FUNDEB do Município de São Miguel da Boa Vista – SC,**

Instituído pela Lei Ordinária nº 1144/2021, de 10 de maio de 2021 e Decreto Municipal Nº 135/2022, analisamos os demonstrativos contábeis e gerenciais mensais e anual, relativos aos recursos financeiros recebidos à conta do FUNDEB, onde constatamos que as receitas recebidas no exercício de 2022 foram na ordem de **R\$ 1.361.581,55**; Os rendimentos no exercício perfizeram o montante de **R\$ 24.527,62**, totalizando o valor de **R\$ 1.386.109,17**, o saldo financeiro de 2021 foi de **R\$ 37.227,74**, que somado ao ingresso de recursos do exercício de 2022 somam o valor de **R\$ 1.423.336,91**. Após análise e verificação da aplicabilidade dos recursos do FUNDEB, constatamos que:

- Recursos do FUNDEB mínimo 70% - o valor recebido foi aplicado na remuneração dos profissionais da Educação, conforme determina a Lei nº 14.113/2020, sendo que o valor aplicado foi de **R\$ 1.215.069,92**, sendo que desse valor **R\$ 1.215.069,92** foram dos recursos recebidos no ano representando o percentual de **87,6%**;
- Recursos do FUNDEB 30% - o valor recebido foi aplicado no pagamento de servidores de apoio, materiais didáticos e pedagógicos para a educação básica, sendo que o valor aplicado foi de **R\$ 117.522,60**, representando **8,5%**;
- Recursos do FUNDEB máximo 10% - da receita no ano não aplicado no exercício foi de **R\$ 90.744,39**, representando o percentual de **6,5%**;

Após análise detalhada dos relatórios, este conselho está de acordo e emite parecer favorável à aplicação dos recursos do FUNDEB no exercício de 2022.

Andréia *Sidnei J. L. Bonaldo*

Beatriz *Stane* *Leir Zanolli*

Verônica de S.M. Caye

Adriane Tomehl

Amélia

José *Luiz C. Costa*



Município de São Miguel da Boa Vista

Estado de Santa Catarina



Fls
195
TCE/SC

MEMBROS DO CONSELHO

Ricardo B. Bonfanti / Verenice de S.M. Caye

Representantes do Poder Executivo Municipal

Ricardo Junior Bonfanti/Fernanda Luiza Dassoler Fassbinder

Verenice de Souza Machado Caye/Sirlene de Lourdes Zambiasi

Ana Cláudia R. Kopsell / Beatriz A. de Oliveira

Representante dos Professores da Educação Básica Pública Municipal

Beatriz Alves de Oliveira/Ana Cláudia Riffel Kopsell

Tauana Chiesa / Adriane Formehl

Representante dos Diretores das Escolas Básicas Públicas Municipais

Adriane Lenir Formehl/Tauana Chiesa

Lindomar Bonfanti

Representante dos Servidores Técnico-Administrativos das Escolas Básicas Públicas Municipais

Adriana Felimberti Motter/Lindomar Bonfanti

Queli C. Bogler

Representantes dos Pais de Alunos da Educação Básica Pública Municipal

Marciane Majolo Uhlmann/Francismara Fernandes dos Santos

Queli Charnoski Bogler/Sirlei Teresinha Zimmermann Bonaldo

Dirlei G. L. Bonaldo

Representante dos Estudantes da Educação Básica Pública

Emanueli Chiesa/Viviane Eduarda Felissitti

Ariel Cristian Fenske/Emanueli Vitória Klein

Joice C.B. de Moura

Representante do Conselho Municipal de Educação

Iléia Fátima Iaroszkeski de Souza/Joice Claudete Binsfeld de Moura

Andrieli E. de Lara / Leonice T. Poncio

Representante do Conselho Tutelar

Andrieli Eduarda de Lara/Leonice Teresinha Poncio

Diane Lair Bendlin

Representante da Sociedade Civil

Marli Ana Gatto dos Santos/Márcia Jaeger

Diane Lair Bendlin/Dirlei Bendlin

São Miguel da Boa Vista – SC, 3 de março de 2023..



ATA Nº 01/2023 – CONSELHO DO FUNDEB – PARECER DO FUNDEB 2023

Aos três dias do mês de março de dois mil e vinte e três, às dez horas nas dependências do Centro Educacional Municipal Professora Herminda Ivanir Ferraz, sito a Rua João Hugo Hoss, 395, Centro de São Miguel da Boa Vista-SC, reuniram-se os membros do Conselho Municipal de Acompanhamento e Controle Social do Fundo de Manutenção e Desenvolvimento da Educação Básica e Valorização dos Profissionais da Educação – FUNDEB – para reunião. Inicialmente deu-se a todos as boas vindas pela Equipe da Secretaria de educação e então fez a apresentação dos dados referentes à **prestação de contas do FUNDEB** de dois mil e vinte e dois, que teve uma receita de **R\$ 1.361.581,55**, rendimentos de aplicação no exercício no valor de **R\$ 24.527,62**, totalizando o valor de **R\$ 1.386.109,17**, sendo que o saldo financeiro de dois mil e vinte e um era de **R\$ 37.227,74** e o saldo financeiro em trinta e um de dezembro de dois mil e vinte e dois foi de **R\$ 90.744,39**, restando a pagar em 2023 a quantia de **R\$ 54.615,23**. Após análise dos relatórios o Conselho aprovou a prestação de contas e finalizou o parecer. Não havendo mais nada a tratar encerrou-se a reunião e lavrou-se a presente ata que após lida e aprovada vai assinada pelos membros presentes do Conselho. São Miguel da Boa Vista/SC, 03 de março de 2023.

Adriane Formighi, Andrieli E. de Lara, Leonice T. Ponceiro, Sueli G. L. Bonaldo, Joice C. B. de Moura, Dulci C. B. S. de Souza, Beatriz Oliveira, Diane Lar, Benedita Verônica de S.M. Caye

BALANÇO ORÇAMENTÁRIO - ANEXO 12
ORÇAMENTOS FISCAL E DA SEGURIDADE SOCIAL

Município de SÃO MIGUEL DA BOA VISTA

Competência: 06/2022

	Previsão Inicial (a)	Previsão Atualizada (b)	Receitas Realizadas (c)	Saldo (d)=(c-b)
RECEITAS ORÇAMENTÁRIAS	20.644.042,38	20.644.042,38	23.391.102,97	2.747.060,59
Receitas Correntes (I)	20.643.942,38	20.643.942,38	22.576.102,97	1.932.160,59
Impostos, Taxas e Contribuições de Melhorias	350.489,92	350.489,92	1.019.310,09	668.820,17
Receitas de Contribuições	25.952,61	25.952,61	43.404,07	17.451,46
Receita Patrimonial	107.994,32	107.994,32	692.382,10	584.387,78
Receita Agropecuária	27.084,00	27.084,00	30.925,01	3.841,01
Receita Industrial	0,00	0,00	0,00	0,00
Receita de Serviços	68.547,96	68.547,96	158.402,30	89.854,34
Transferências Correntes	20.062.873,57	20.062.873,57	20.597.656,74	534.783,17
Outras Receitas Correntes	1.000,00	1.000,00	34.022,66	33.022,66
Receitas de Capital (II)	100,00	100,00	815.000,00	814.900,00
Operações de Crédito	0,00	0,00	0,00	0,00
Alienação de Bens	0,00	0,00	0,00	0,00
Amortização de Empréstimos	0,00	0,00	0,00	0,00
Transferências de Capital	100,00	100,00	815.000,00	814.900,00
Outras Receitas de Capital	0,00	0,00	0,00	0,00
RECEITAS INTRA-ORÇAMENTÁRIAS (III)	0,00	0,00	0,00	0,00
SUBTOTAL DAS RECEITAS (IV) = (I + II + III)	20.644.042,38	20.644.042,38	23.391.102,97	2.747.060,59
Operações de Crédito / Refinanciamento (V)	0,00	0,00	0,00	0,00
Operações de Crédito Internas	0,00	0,00	0,00	0,00
Mobiliária	0,00	0,00	0,00	0,00
Contratual	0,00	0,00	0,00	0,00
Operações de Crédito Externas	0,00	0,00	0,00	0,00
Mobiliária	0,00	0,00	0,00	0,00
Contratual	0,00	0,00	0,00	0,00
SUBTOTAL COM REFINANCIAMENTO (VI) = IV + V)	20.644.042,38	20.644.042,38	23.391.102,97	2.747.060,59
DÉFICIT (VII)				
TOTAL (VIII = VI + VII)	20.644.042,38	20.644.042,38	23.391.102,97	2.747.060,59
Saldos de Exercícios Anteriores				
Recursos Arrecadados em Exercícios Anteriores	0,00	0,00	0,00	0,00
Superávit Financeiro		3.912.521,54		
Reabertura de créditos adicionais		0,00		



BALANÇO ORÇAMENTÁRIO - ANEXO 12
ORÇAMENTOS FISCAL E DA SEGURIDADE SOCIAL

Município de SÃO MIGUEL DA BOA VISTA

Competência: 06/2022

	Dotação Inicial	Dotação Atualizada	Despesas Empenhadas	Despesas Liquidadas	Despesas Pagas	Saldo da Dotação
	(e)	(f)	(g)	(h)	(i)	(j) = (f-g)
DESPESAS ORÇAMENTÁRIAS	20.643.036,38	28.318.147,71	21.557.009,58	19.881.918,14	19.587.027,01	6.761.138,13
Despesas Correntes (IX)	17.631.616,38	21.855.777,84	18.806.944,22	18.258.907,19	17.964.016,06	3.048.833,62
Pessoal e Encargos Sociais	9.192.383,51	9.822.578,06	8.881.028,89	8.881.028,89	8.622.094,75	941.549,17
Juros e Encargos da Dívida	216.000,00	20.000,00	6.112,15	6.112,15	6.112,15	13.887,85
Outras Despesas Correntes	8.223.232,87	12.013.199,78	9.919.803,18	9.371.766,15	9.335.809,16	2.093.396,60
Despesas de Capital (X)	3.011.420,00	6.462.369,87	2.750.065,36	1.623.010,95	1.623.010,95	3.712.304,51
Investimentos	2.991.420,00	6.246.369,87	2.535.448,87	1.408.394,46	1.408.394,46	3.710.921,00
Inversões Financeiras	0,00	0,00	0,00	0,00	0,00	0,00
Amortização da Dívida(*)	20.000,00	216.000,00	214.616,49	214.616,49	214.616,49	1.383,51
Reserva de Contingência (XI)	1.000,00	1.000,00				1.000,00
DESPESAS INTRA-ORÇAMENTÁRIAS (XII)	0,00	0,00	0,00	0,00	0,00	0,00
SUBTOTAL DAS DESPESAS (XIII) = (IX + X + XI + XII)	20.644.036,38	28.319.147,71	21.557.009,58	19.881.918,14	19.587.027,01	6.762.138,13
Superávit (XIV)			1.834.093,39			-1.834.093,39
TOTAL (XV = XIII + XIV)	20.644.036,38	28.319.147,71	23.391.102,97	19.881.918,14	19.587.027,01	4.928.044,74
Reserva do RPPS	0,00	0,00				0,00

(*) Incluída a Amortização da Dívida/Refinanciamento

AMORTIZAÇÃO DA DÍVIDA / REFINANCIAMENTO

Município de SÃO MIGUEL DA BOA VISTA

Competência: 06/2022

	Despesa Empenhada	Despesa Liquidada	Despesa Paga
Amortização da Dívida Interna	0,00	0,00	0,00
Dívida Mobiliária	0,00	0,00	0,00
Outras Dívidas	0,00	0,00	0,00
Amortização da Dívida Externa	0,00	0,00	0,00
Dívida Mobiliária	0,00	0,00	0,00
Outras Dívidas	0,00	0,00	0,00
TOTAL	0,00	0,00	0,00

Município de SÃO MIGUEL DA BOA VISTA

Competência: 06/2022

	Inscritos		Liquidados	Pagos	Cancelados	Saldo
	Em Exercícios Anteriores	Em 31 de Dezembro do Exercício Anterior				
	(a)	(b)	(c)	(d)	(e)	(f) = (a+b-d-e)
Despesas Correntes	2.589,10	368.006,10	234.880,86	233.440,86	27.670,93	109.483,41
Pessoal e Encargos Sociais	0,00	0,00	0,00	0,00	0,00	0,00
Juros e Encargos da Dívida	0,00	0,00	0,00	0,00	0,00	0,00
Outras Despesas Correntes	2.589,10	368.006,10	234.880,86	233.440,86	27.670,93	109.483,41
Despesas de Capital	18.748,34	1.649.993,96	1.506.799,99	1.506.799,99	2.490,00	159.452,31
Investimentos	18.748,34	1.649.993,96	1.506.799,99	1.506.799,99	2.490,00	159.452,31
Inversões Financeiras	0,00	0,00	0,00	0,00	0,00	0,00
Amortização da Dívida	0,00	0,00	0,00	0,00	0,00	0,00
TOTAL	21.337,44	2.018.000,06	1.741.680,85	1.740.240,85	30.160,93	268.935,72

EXECUÇÃO DOS RESTOS A PAGAR PROCESSADOS

Município de SÃO MIGUEL DA BOA VISTA

Competência: 06/2022

	Inscritos		Pagos	Cancelados	Saldo
	Em Exercícios Anteriores	Em 31 de Dezembro do Exercício Anterior			
	(a)	(b)			
Despesas Correntes	45.436,26	129.779,88	175.216,14	0,00	0,00
Pessoal e Encargos Sociais	0,00	0,00	0,00	0,00	0,00
Juros e Encargos da Dívida	0,00	0,00	0,00	0,00	0,00
Outras Despesas Correntes	45.436,26	129.779,88	175.216,14	0,00	0,00
Despesas de Capital	0,00	8.559,65	8.559,65	0,00	0,00
Investimentos	0,00	8.559,65	8.559,65	0,00	0,00
Inversões Financeiras	0,00	0,00	0,00	0,00	0,00
Amortização da Dívida	0,00	0,00	0,00	0,00	0,00
TOTAL	45.436,26	138.339,53	183.775,79	0,00	0,00

Município de SÃO MIGUEL DA BOA VISTA

Competência: 06/2022

ATIVO	Exercício Atual	Exercício Anterior
ATIVO CIRCULANTE		
Caixa e Equivalentes de Caixa	8.311.692,66	6.324.505,79
Créditos a Curto Prazo	138.400,47	68,00
Créditos Tributários a Receber	138.400,47	68,00
Clientes	0,00	0,00
Créditos de Transferências a Receber	0,00	0,00
Empréstimos e Financiamentos Concedidos	0,00	0,00
Dívida Ativa Tributária	0,00	0,00
Dívida Ativa Não Tributária	0,00	0,00
(-) Ajuste de Perdas de Créditos a Curto Prazo	0,00	0,00
Demais Créditos e Valores a Curto Prazo	9.000,00	1.313.934,34
Investimentos e Aplicações Temporárias a Curto Prazo	0,00	0,00
Títulos e valores mobiliários	0,00	0,00
Investimento do RPPS	0,00	0,00
Aplicação temporária em metais preciosos	0,00	0,00
Aplicações em segmentos de Imóveis	0,00	0,00
Investimento e aplicações temporárias de curto prazo - RPPS	0,00	0,00
(-) Ajustes de Perdas e Investimentos de aplicações temporários	0,00	0,00
Estoques	383.207,00	97.926,91
Ativo Não Circulante Mantido Para Venda	0,00	0,00
Ativo biológico	0,00	
Variação Patrimoniais Diminutivas Pagas Antecipadamente	27.933,80	16.708,17
Total do Ativo Circulante	8.870.233,93	7.753.143,21
ATIVO NÃO CIRCULANTE		
Ativo Realizável a Longo Prazo	208.041,67	103.341,87
Créditos a Longo Prazo	208.041,67	103.341,87
Créditos Tributários a Receber	0,00	0,00
Clientes	0,00	0,00

Município de SÃO MIGUEL DA BOA VISTA

Competência: 06/2022

Empréstimos e Financiamentos Concedidos	0,00	0,00
Dívida Ativa Tributária	11.394,44	8.665,26
Dívida Ativa Não Tributária	199.510,58	98.043,10
Créditos previdenciários do RPPS	0,00	0,00
Créditos de Transferências a receber a longo prazo	0,00	
Outros créditos a longo prazo	0,00	0,00
(-) Ajuste de Perdas de Créditos a Longo Prazo	-2.863,35	-3.366,49
Demais Créditos e Valores a Longo Prazo	0,00	0,00
Investimentos e Aplicações Temporárias a Longo Prazo	0,00	0,00
Estoques	0,00	0,00
Ativo biológico	0,00	
VPD Pagas Antecipadamente	0,00	0,00
Investimentos	0,00	0,00
Participações Permanentes	0,00	0,00
Participações Avaliadas pelo Método de Equivalência Patrimonial	0,00	0,00
Participações Avaliadas pelo Método de Custo	0,00	0,00
(-) Redução ao Valor Recuperável de Participação Permanente	0,00	0,00
Propriedades para Investimento	0,00	0,00
(-) Depreciação acumulada de Investimentos	0,00	0,00
(-) Redução do Valor Recuperável de Propriedade para Investimento	0,00	0,00
Investimento do RPPS de Longo Prazo	0,00	0,00
(-) Redução ao Valor Recuperável de Investimento do RPPS	0,00	0,00
Demais Investimentos Permanentes	0,00	0,00
(-) Redução ao Valor Recuperável de Investimento do RPPS - fundo em repartição	0,00	
(-) Redução ao Valor Recuperável de Investimento - demais investimentos permanentes	0,00	
Imobilizado	18.891.759,65	16.712.976,15
Bens Móveis	12.191.775,20	9.530.136,94
(-) Depreciação, exaustão e amortizações acumuladas - Bens Móveis)	-4.574.781,62	-3.904.489,17
(-) Redução ao valor recuperável do imobilizado - Bens Móveis	0,00	0,00
Bens Imóveis	11.563.194,00	11.314.305,65

Município de SÃO MIGUEL DA BOA VISTA

Competência: 06/2022

(-) Depreciação, exaustão e amortizações acumuladas Imóveis	-288.427,93	-226.977,27
(-) Redução ao valor recuperável do imobilizado - Bens Imóveis	0,00	0,00
Intangível	0,00	0,00
Diferido	0,00	0,00
Total do Ativo Não Circulante	19.099.801,32	16.816.318,02
TOTAL DO ATIVO	27.970.035,25	24.569.461,23
PASSIVO E PATRIMÔNIO LÍQUIDO	Exercício Atual	Exercicio Anterior
PASSIVO CIRCULANTE		
Obrigações Trabalhistas, Previdenciárias e Assistenciais a Pagar a Curto Prazo	1.226.027,44	760.236,05
Empréstimos e Financiamentos a Curto Prazo	0,00	180.942,15
Fornecedores e Contas a Pagar a Curto Prazo	23.751,27	176.668,91
Obrigações Fiscais a Curto Prazo	13.645,72	7.106,88
Transferencias fiscais a curto prazo	0,00	0,00
Provisões a Curto Prazo	0,00	0,00
Demais Obrigações a Curto Prazo	147.339,85	15.412,30
Total do Passivo Circulante	1.410.764,28	1.140.366,29
PASSIVO NÃO CIRCULANTE		
Obrigações Trabalhistas, Previdenciárias e Assistenciais a Pagar a Longo Prazo	95.993,45	380.341,17
Empréstimos e Financiamentos a Longo Prazo	0,00	0,00
Fornecedores e Contas a Pagar a Longo Prazo	0,00	0,00
Obrigações Fiscais a Longo Prazo	0,00	0,00
Transferencias fiscais a longo prazo	0,00	0,00
Provisões a Longo Prazo	80.000,00	80.000,00
Provisões Matemáticas Previdenciárias	0,00	0,00
Demais Provisões a Longo Prazo	80.000,00	80.000,00
Demais Obrigações a Longo Prazo	0,00	0,00
Resultado Diferido	0,00	0,00
Total do Passivo Não Circulante	175.993,45	460.341,17

Município de SÃO MIGUEL DA BOA VISTA

Competência: 06/2022

TOTAL DO PASSIVO	1.586.757,73	1.600.707,46
PATRIMÔNIO LÍQUIDO		
Patrimônio Social e Capital Social	0,00	0,00
Adiantamento para Futuro Aumento de Capital	0,00	0,00
Reservas de Capital	0,00	0,00
Ajustes de Avaliação Patrimonial	0,00	0,00
Reservas de Lucros	0,00	0,00
Demais Reservas	0,00	0,00
Resultados Acumulados	26.383.277,52	22.968.753,77
Resultado do Exercício	3.414.523,75	3.841.832,99
Resultado de Exercícios Anteriores	22.968.753,77	19.126.920,78
Ajustes de exercícios anteriores	0,00	0,00
outros Resultados	0,00	0,00
(-) Ações/Cotas em Tesouraria	0,00	0,00
Total do Patrimônio Líquido	26.383.277,52	22.968.753,77
TOTAL DO PASSIVO E DO PATRIMÔNIO LÍQUIDO	27.970.035,25	24.569.461,23



QUADRO DOS ATIVOS E PASSIVOS FINANCEIROS E PERMANENTES

Município de SÃO MIGUEL DA BOA VISTA

Competência: 06/2022

	Exercício Atual	Exercício Anterior
ATIVO (I)		
ATIVO FINANCEIRO	8.311.692,66	6.324.505,79
ATIVO PERMANENTE	19.658.342,59	18.244.955,44
Total do Ativo	27.970.035,25	24.569.461,23
PASSIVO (II)		
PASSIVO FINANCEIRO	2.351.186,14	2.228.253,59
PASSIVO PERMANENTE	1.178.158,75	1.411.791,37
Total do Passivo	3.529.344,89	3.640.044,96
SALDO PATRIMONIAL(III) = (I - II)	24.440.690,36	20.929.416,27





QUADRO DAS CONTAS DE COMPENSAÇÃO

Município de SÃO MIGUEL DA BOA VISTA

Competência: 06/2022

ATOS POTENCIAIS ATIVOS	Exercício Atual	Exercicio Anterior
Garantias e Contragarantias Recebidas	55.647,26	52.195,66
Direitos Conveniados e Outros Instrumentos Congêneres	143.250,00	0,00
Direitos Contratuais	14.152,20	14.152,20
Demandas Judiciais	0,00	
Outros Atos Potenciais Ativos	0,00	0,00
Total dos Atos Potenciais Ativos	213.049,46	66.347,86
<hr/>		
ATOS POTENCIAIS PASSIVOS	Exercício Atual	Exercicio Anterior
Garantias e Contragarantias Concedidas	0,00	0,00
Obrigações Conveniadas e Outros Instrumentos Congêneres	0,00	0,00
Obrigações Contratuais	2.585.572,02	3.452.304,78
Demandas Judiciais	0,00	
Outros Atos Potenciais Passivos	0,00	0,00
Total dos Atos Potenciais Passivos	2.585.572,02	3.452.304,78





BALANÇO PATRIMONIAL - ANEXO 14
DEMONSTRATIVO DO SUPERÁVIT/DÉFICIT FINANCEIRO

Município de SÃO MIGUEL DA BOA VISTA

Competência: 06/2022

FONTES DE RECURSOS	Exercício Atual	Exercício Anterior
00 - Recursos Ordinários	1.806.011,61	1.528.536,23
01 - Receitas de Impostos e Transf de Impostos: Educação	26.961,95	45.327,51
02 - Receitas de Impostos e Transf de impostos: Saúde	142.398,66	82.488,71
07 - Contribuição de Intervenção no Domínio Econômico - CIDE	16.677,24	9.384,58
08 - Contribuição para o Custeio dos Serviços de Iluminação Pública - COSIP	6.002,59	2.344,38
10 - Convênio de Trânsito - Militar	5.737,69	4.174,50
11 - Convênio de Trânsito - Civil	1.548,44	353,54
12 - Convênio de Trânsito - Prefeitura	2.211,23	3.239,06
18 - Transf. do FUNDEF/FUNDEB - (aplic. remuneração dos prof. do Magist. em efet exercício na Ed. Bá	36.129,16	37.227,74
32 - Transferências de Convênios – União/Educação	78.216,33	69.692,93
33 - Transferências de Convênios – União/Saúde	2.044,33	1.907,27
35 - Transferências do Sistema Único de Assistência Social – SUAS/União	61.520,49	74.501,16
36 - Salário-Educação	313.888,16	237.544,74
37 - Outras Transferências do Fundo Nacional de Desenvolvimento da Educação – FNDE (não repassadas p	1.600,58	22.138,12
38 - Transferências do Sistema Único de Saúde – SUS/União	202.702,71	239.541,77
39 - Fundo Especial do Petróleo e Transferências Decorrentes de Compensação Financeira pela Exploraç	416.574,98	79.199,04
43 - Recursos do Programa Nacional de Alimentação Escolar - PNAE	14.494,63	2.728,75
44 - Recursos do Programa Nacional de Apoio ao Transporte Escolar - PNATE	12.990,20	9.645,29
50 - Cessão onerosa - Lei nº 13.885/201	134.463,24	350.234,60
54 - Transferências provenientes do Governo Federal destinadas ao vencimento dos agentes comunitário	10.556,34	0,00
56 - Auxílio Financeiro – Outorga Crédito Tributário ICMS – Art. 5º, Inciso V, EC nº 123/2022	1.635,47	0,00
62 - Transferências de Convênios – Estado/Educação	12.241,54	83,81
64 - Transferências de Convênios – Estado/Outros (não relacionados à educação/saúde/assistência socia	23.700,15	11.101,22
65 - Transferências do Sistema Único de Assistência Social – SUAS/Estado	134.820,10	113.159,92
67 - Transferências do Sistema Único de Saúde – SUS/Estado	94.748,34	24.352,68
76 - Emendas Parlamentares Individuais - Transferência especial (Inciso I do art. 1º EC 105/2019)	34.839,02	107.561,67
77 - Emendas de bancada de Parlamentares (EC nº 100/2019)	58,83	250.000,00





BALANÇO PATRIMONIAL - ANEXO 14
DEMONSTRATIVO DO SUPERÁVIT/DÉFICIT FINANCEIRO

Município de SÃO MIGUEL DA BOA VISTA

Competência: 06/2022

79 - Emendas Parlamentares Impositivas - Transferências do Estado	2.193.118,17	635.159,29
83 - Operações de Crédito Internas - Outros Programas	1.119,04	1.020,67
88 - Alienações de Bens destinados a Programas de Saúde	221,99	207,05
89 - Alienações de Bens destinados a Outros Programas	171.273,31	153.395,97
TOTAL	5.960.506,52	4.096.252,20





BALANÇO FINANCEIRO - ANEXO 13

Município de SÃO MIGUEL DA BOA VISTA

Competência: 06/2022

INGRESSOS

	Exercício Atual	Exercício Anterior
Receita Orçamentária (I)	23.391.102,97	19.014.034,73
Ordinária	11.618.404,89	9.432.598,08
Vinculada	11.772.698,08	9.581.436,65
Transferências Financeiras Recebidas (II)	5.790.043,79	4.453.706,72
Transferências Recebidas para a Execução Orçamentária	5.790.043,79	4.453.706,72
Transferências Recebidas Independentes da Execução Orçamentária	0,00	0,00
Transferências Recebidas para Aporte de recursos para o RPPS	0,00	0,00
Recebimentos Extraorçamentários (III)	3.377.554,97	3.365.468,39
Inscrição de Restos a Pagar Não Processados	1.675.091,44	2.018.000,06
Inscrição de Restos a Pagar Processados	294.891,13	138.339,53
Depósitos Restituíveis e Valores Vinculados	1.407.572,40	1.209.128,80
Outros Recebimentos Extraorçamentários	0,00	0,00
Saldo do Exercício Anterior (IV)	6.324.505,79	4.739.454,16
Caixa e Equivalentes de Caixa	6.324.505,79	4.739.454,16
Depósitos Restituíveis e Valores Vinculados	0,00	0,00
Investimentos e aplicações temporárias a curto prazo	0,00	0,00
Investimentos e aplicações temporárias a longo prazo	0,00	0,00
TOTAL(V) = (I + II + III + IV)	38.883.207,52	31.572.664,00





BALANÇO FINANCEIRO - ANEXO 13

Município de SÃO MIGUEL DA BOA VISTA

Competência: 06/2022

DISPÊNDIOS

	Exercício Atual	Exercício Anterior
Despesa Orçamentária (VI)	21.557.009,58	18.738.373,03
Ordinária	10.294.550,43	7.863.860,13
Vinculada	11.262.459,15	10.874.512,90
Transferências Financeiras Concedidas (VII)	5.790.043,79	4.453.706,72
Transferências Concedidas para a Execução Orçamentária	5.790.043,79	4.453.706,72
Transferências Concedidas Independentes da Execução Orçamentária	0,00	0,00
Transferências Concedidas para Aporte de recursos para o RPPS	0,00	0,00
Pagamentos Extraorçamentários (VIII)	3.224.461,49	2.056.078,46
Pagamentos de Restos a Pagar Não Processados	1.740.240,85	261.917,82
Pagamentos de Restos a Pagar Processados	183.775,79	590.172,14
Depósitos Restituíveis e Valores Vinculados	1.300.444,85	1.203.988,50
Outros Pagamentos Extraorçamentários	0,00	0,00
Saldo para o Exercício Seguinte (IX)	8.311.692,66	6.324.505,79
Caixa e Equivalentes de Caixa	8.311.692,66	6.324.505,79
Depósitos Restituíveis e Valores Vinculados	0,00	0,00
Investimentos e aplicações temporárias a curto prazo	0,00	0,00
Investimentos e aplicações temporárias a longo prazo	0,00	
TOTAL(X) = (VI + VII + VIII + IX)	38.883.207,52	31.572.664,00




Município de SÃO MIGUEL DA BOA VISTA

Receitas Orçamentárias segundo as Fontes de Recursos - Anexo 1 ao Balanço Financeiro

Competência: 06/2022

Código	Especificação	Valor
6.2.1.2.0.00.00	RECEITA REALIZADA - RECURSOS ORDINÁRIOS	
	00 - Recursos Ordinários	11.649.168,76
	Total das Receitas Orçamentárias - Recursos Ordinários (I)	11.649.168,76
6.2.1.2.0.00.00	RECEITA ORÇAMENTÁRIAS - RECURSOS VINCULADOS	
	01 - Receitas de Impostos e Transf de Impostos: Educação	5.453.357,09
	02 - Receitas de Impostos e Transf de impostos: Saúde	3.777.077,51
	07 - Contribuição de Intervenção no Domínio Econômico - CIDE	7.711,38
	08 - Contribuição para o Custeio dos Serviços de Iluminação Pública - COSIP	43.404,07
	10 - Convênio de Trânsito - Militar	1.563,19
	11 - Convênio de Trânsito - Civil	1.194,90
	12 - Convênio de Trânsito - Prefeitura	2.390,86
	18 - Transf. do FUNDEF/FUNDEB - (aplic. remuneração dos prof. do Magist. em efet exercício na Ed. Bá	1.228.312,33
	19 - Transferências do FUNDEF/FUNDEB - (aplicação em outras despesas da Educação Básica)	157.796,84
	32 - Transferências de Convênios – União/Educação	8.523,40
	33 - Transferências de Convênios – União/Saúde	137,06
	35 - Transferências do Sistema Único de Assistência Social – SUAS/União	164.180,32
	36 - Salário-Educação	159.736,69
	37 - Outras Transferências do Fundo Nacional de Desenvolvimento da Educação – FNDE (não repassadas p	40,78
	38 - Transferências do Sistema Único de Saúde – SUS/União	664.711,09
	39 - Fundo Especial do Petróleo e Transferências Decorrentes de Compensação Financeira pela Exploraç	340.218,39
	43 - Recursos do Programa Nacional de Alimentação Escolar - PNAE	22.710,42
	44 - Recursos do Programa Nacional de Apoio ao Transporte Escolar - PNATE	37.637,71
	50 - Cessão onerosa - Lei nº 13.885/201	134.931,75
	54 - Transferências provenientes do Governo Federal destinadas ao vencimento dos agentes comunitário	50.624,00
	56 - Auxílio Financeiro – Outorga Crédito Tributário ICMS – Art. 5º, Inciso V, EC nº 123/2022	1.650,95
	62 - Transferências de Convênios – Estado/Educação	86.447,99



**Município de SÃO MIGUEL DA BOA VISTA**

Receitas Orçamentárias segundo as Fontes de Recursos - Anexo 1 ao Balanço Financeiro

Competência: 06/2022

64 - Transferências de Convênios – Estado/Outros (não relacionados à educação/saúde/assistência social)	28.654,29
65 - Transferências do Sistema Único de Assistência Social – SUAS/Estado	139.550,80
67 - Transferências do Sistema Único de Saúde – SUS/Estado	200.088,69
76 - Emendas Parlamentares Individuais - Transferência especial (Inciso I do art. 1º EC 105/2019)	7.582,02
77 - Emendas de bancada de Parlamentares (EC nº 100/2019)	567.706,00
79 - Emendas Parlamentares Impositivas - Transferências do Estado	2.136.644,81
83 - Operações de Crédito Internas - Outros Programas	98,37
88 - Alienações de Bens destinados a Programas de Saúde	14,94
89 - Alienações de Bens destinados a Outros Programas	17.877,34
Total das Receitas Orçamentárias - Recursos Vinculados (II)	15.442.575,98
TOTAL GERAL (I + II)	27.091.744,74





Município de SÃO MIGUEL DA BOA VISTA

Deduções da Receita Orçamentária segundo as Fontes de Recurso - Anexo 2 ao Balanço Financeiro

Competência: 06/2022

Código	Especificação	Valor
6.2.1.3.0.00.00	DEDUÇÃO RECEITA REALIZADA - RECURSOS ORDINÁRIOS	
	00 - Recursos Ordinários	30.763,87
	Total das Deduções de Receitas Orçamentárias - Recursos Ordinários (I)	30.763,87
6.2.1.3.0.00.00	DEDUÇÃO RECEITA ORÇAMENTÁRIAS - RECURSOS VINCULADOS	
	01 - Receitas de Impostos e Transf de Impostos: Educação	3.645.665,75
	02 - Receitas de Impostos e Transf de impostos: Saúde	20,65
	64 - Transferências de Convênios – Estado/Outros (não relacionados à educação/saúde/assistência socia	13.536,60
	67 - Transferências do Sistema Único de Saúde – SUS/Estado	582,69
	79 - Emendas Parlamentares Impositivas - Transferências do Estado	10.072,21
	Total das Deduções de Receitas Orçamentárias - Recursos Vinculados (II)	3.669.877,90
	TOTAL GERAL (I + II)	3.700.641,77





Município de SÃO MIGUEL DA BOA VISTA

Despesas Orçamentárias segundo as Fontes de Recurso - Anexo 3 ao Balanço Financeiro

Competência: 06/2022

Código	Especificação	Valor
6.2.2.1.3.00.00	DESPESAS ORÇAMENTÁRIAS - RECURSOS ORDINÁRIOS	
	00 - Recursos Ordinários	10.294.550,43
	Total das Despesas Orçamentárias - Recursos Ordinários (I)	10.294.550,43
6.2.2.1.3.00.00	DESPESAS ORÇAMENTÁRIAS - RECURSOS VINCULADOS	
	00 - Recursos Ordinários	873.956,21
	01 - Receitas de Impostos e Transf de Impostos: Educação	1.921.266,76
	02 - Receitas de Impostos e Transf de impostos: Saúde	3.820.652,49
	07 - Contribuição de Intervenção no Domínio Econômico - CIDE	418,72
	08 - Contribuição para o Custeio dos Serviços de Iluminação Pública - COSIP	39.745,86
	12 - Convênio de Trânsito - Prefeitura	3.418,69
	18 - Transf. do FUNDEF/FUNDEB - (aplic. remuneração dos prof. do Magist. em efet exercício na Ed. Bá	1.215.069,92
	19 - Transferências do FUNDEF/FUNDEB - (aplicação em outras despesas da Educação Básica)	172.137,83
	35 - Transferências do Sistema Único de Assistência Social – SUAS/União	177.160,99
	36 - Salário-Educação	84.583,46
	37 - Outras Transferências do Fundo Nacional de Desenvolvimento da Educação – FNDE (não repassadas p	23.907,07
	38 - Transferências do Sistema Único de Saúde – SUS/União	696.736,50
	39 - Fundo Especial do Petróleo e Transferências Decorrentes de Compensação Financeira pela Exploraç	2.381,89
	43 - Recursos do Programa Nacional de Alimentação Escolar - PNAE	8.775,79
	44 - Recursos do Programa Nacional de Apoio ao Transporte Escolar - PNATE	34.292,80
	50 - Cessão onerosa - Lei nº 13.885/201	350.703,11
	54 - Transferências provenientes do Governo Federal destinadas ao vencimento dos agentes comunitário	44.915,66
	56 - Auxílio Financeiro – Outorga Crédito Tributário ICMS – Art. 5º, Inciso V, EC nº 123/2022	15,48
	62 - Transferências de Convênios – Estado/Educação	74.497,26
	64 - Transferências de Convênios – Estado/Outros (não relacionados àeducação/saúde/assistência socia	2.518,76
	65 - Transferências do Sistema Único de Assistência Social – SUAS/Estado	117.890,62
	67 - Transferências do Sistema Único de Saúde – SUS/Estado	129.777,13

**Município de SÃO MIGUEL DA BOA VISTA**

Despesas Orçamentárias segundo as Fontes de Recurso - Anexo 3 ao Balanço Financeiro

Competência: 06/2022

76 - Emendas Parlamentares Individuais - Transferência especial (Inciso I do art. 1º EC 105/2019)	80.304,67
77 - Emendas de bancada de Parlamentares (EC nº 100/2019)	817.647,17
79 - Emendas Parlamentares Impositivas - Transferências do Estado	569.684,31
Total das Despesas Orçamentárias - Recursos Vinculados (II)	11.262.459,15
TOTAL GERAL (I + II)	21.557.009,58





Município de SÃO MIGUEL DA BOA VISTA

Saldo do exercício anterior - Caixa e equivalente de caixa - Anexo 4.1 ao Balanço Financeiro

Competência: 06/2022

Código	Especificação	Valor
1.1.1.0.0.00.00	CAIXA E EQUIVALENTES DE CAIXA - RECURSOS ORDINÁRIOS	
	00 - Recursos Ordinários	2.073.067,14
	Total de Caixa e Equivalentes de Caixa - Recursos Ordinários (I)	2.073.067,14
1.1.1.0.0.00.00	CAIXA E EQUIVALENTES DE CAIXA - RECURSOS VINCULADOS	
	01 - Receitas de Impostos e Transf de Impostos: Educação	321.387,86
	02 - Receitas de Impostos e Transf de impostos: Saúde	213.854,85
	07 - Contribuição de Intervenção no Domínio Econômico - CIDE	18.384,58
	08 - Contribuição para o Custeio dos Serviços de Iluminação Pública - COSIP	5.891,26
	10 - Convênio de Trânsito - Militar	4.174,50
	11 - Convênio de Trânsito - Civil	353,54
	12 - Convênio de Trânsito - Prefeitura	3.239,06
	18 - Transf. do FUNDEF/FUNDEB - (aplic. remuneração dos prof. do Magist. em efet exercício na Ed. Bá	37.227,74
	32 - Transferências de Convênios – União/Educação	88.441,27
	33 - Transferências de Convênios – União/Saúde	1.907,27
	35 - Transferências do Sistema Único de Assistência Social – SUAS/União	74.681,76
	36 - Salário-Educação	317.434,93
	37 - Outras Transferências do Fundo Nacional de Desenvolvimento da Educação – FNDE (não repassadas p	22.738,12
	38 - Transferências do Sistema Único de Saúde – SUS/União	241.117,08
	39 - Fundo Especial do Petróleo e Transferências Decorrentes de Compensação Financeira pela Exploraç	79.199,04
	43 - Recursos do Programa Nacional de Alimentação Escolar - PNAE	3.288,75
	44 - Recursos do Programa Nacional de Apoio ao Transporte Escolar - PNATE	9.645,29
	50 - Cessão onerosa - Lei nº 13.885/201	383.834,60
	62 - Transferências de Convênios – Estado/Educação	10.500,81
	64 - Transferências de Convênios – Estado/Outros (não relacionados àeducação/saúde/assistência socia	761.240,54
	65 - Transferências do Sistema Único de Assistência Social – SUAS/Estado	113.985,17
	67 - Transferências do Sistema Único de Saúde – SUS/Estado	36.979,97
	76 - Emendas Parlamentares Individuais - Transferência especial (Inciso I do art. 1º EC 105/2019)	123.073,77





Município de SÃO MIGUEL DA BOA VISTA

Saldo do exercício anterior - Caixa e equivalente de caixa - Anexo 4.1 ao Balanço Financeiro

Competência: 06/2022

77 - Emendas de bancada de Parlamentares (EC nº 100/2019)	250.000,00
79 - Emendas Parlamentares Impositivas - Transferências do Estado	740.233,20
83 - Operações de Crédito Internas - Outros Programas	1.020,67
88 - Alienações de Bens destinados a Programas de Saúde	207,05
89 - Alienações de Bens destinados a Outros Programas	387.395,97
Total de Caixa e Equivalentes de Caixa - Recursos Vinculados (II)	4.251.438,65
TOTAL GERAL (I + II)	6.324.505,79



**Município de SÃO MIGUEL DA BOA VISTA**

Saldo do exercício anterior - Depósitos restituíveis e valores vinculados - Anexo 4.2 ao Balanço Financeiro

Competência: 06/2022

Código	Especificação	Valor
1.1.3.0.0.00.00, F	DEPÓSITOS RESTITUÍVEIS E VALORES VINCULADOS - RECURSOS ORDINÁRIOS	
	Total de Depósitos Restituíveis e Valores Vinculados - Recursos Ordinários (I)	
1.1.3.0.0.00.00, F	DEPÓSITOS RESTITUÍVEIS E VALORES VINCULADOS - RECURSOS VINCULADOS	
	Total de Depósitos Restituíveis e Valores Vinculados - Recursos Vinculados (II)	
	TOTAL GERAL (I + II)	





Município de SÃO MIGUEL DA BOA VISTA

Saldo para o exercício anterior - Investimentos e aplicações temporárias a curto prazo, segundo as Fontes de Recursos - Anexo 4.3 ao Balanço Financeiro.

Competência: 06/2022

Código	Especificação	Valor
1.1.4.0.0.00.00, F	INVESTIMENTOS E APLIC TEMPORARIAS CURTO PRAZO - RECURSOS ORDINÁRIOS	
	Total de Investimentos e Aplic. Temporários de Curto Prazo - Recursos Ordinários (I)	
1.1.4.0.0.00.00, F	INVESTIMENTOS E APLIC TEMPORARIAS CURTO PRAZO - RECURSOS VINCULADOS	
	Total de Investimentos e Aplic. Temporários de Curto Prazo - Recursos Vinculados (II)	
	TOTAL GERAL (I + II)	




Município de SÃO MIGUEL DA BOA VISTA

Saldo para o exercício seguinte - Caixa e equivalente de caixa - Anexo 5.1 ao Balanço Financeiro

Competência: 06/2022

Código	Especificação	Valor
1.1.1.0.0.00.00	CAIXA E EQUIVALENTES DE CAIXA - RECURSOS ORDINÁRIOS	
	00 - Recursos Ordinários	2.956.619,02
	Total de Caixa e Equivalentes de Caixa - Recursos Ordinários (I)	2.956.619,02
1.1.1.0.0.00.00	CAIXA E EQUIVALENTES DE CAIXA - RECURSOS VINCULADOS	
	01 - Receitas de Impostos e Transf de Impostos: Educação	588.308,50
	02 - Receitas de Impostos e Transf de impostos: Saúde	327.357,02
	07 - Contribuição de Intervenção no Domínio Econômico - CIDE	17.032,77
	08 - Contribuição para o Custeio dos Serviços de Iluminação Pública - COSIP	6.002,59
	10 - Convênio de Trânsito - Militar	5.737,69
	11 - Convênio de Trânsito - Civil	1.548,44
	12 - Convênio de Trânsito - Prefeitura	2.211,23
	18 - Transf. do FUNDEF/FUNDEB - (aplic. remuneração dos prof. do Magist. em efet exercício na Ed. Bá	87.904,28
	19 - Transferências do FUNDEF/FUNDEB - (aplicação em outras despesas da Educação Básica)	2.840,11
	32 - Transferências de Convênios – União/Educação	96.964,67
	33 - Transferências de Convênios – União/Saúde	2.044,33
	35 - Transferências do Sistema Único de Assistência Social – SUAS/União	65.286,07
	36 - Salário-Educação	335.955,64
	37 - Outras Transferências do Fundo Nacional de Desenvolvimento da Educação – FNDE (não repassadas p	5.124,90
	38 - Transferências do Sistema Único de Saúde – SUS/União	230.754,24
	39 - Fundo Especial do Petróleo e Transferências Decorrentes de Compensação Financeira pela Exploraç	416.574,98
	43 - Recursos do Programa Nacional de Alimentação Escolar - PNAE	16.476,30
	44 - Recursos do Programa Nacional de Apoio ao Transporte Escolar - PNATE	12.990,20
	50 - Cessão onerosa - Lei nº 13.885/201	374.917,04
	54 - Transferências provenientes do Governo Federal destinadas ao vencimento dos agentes comunitário	13.240,59
	56 - Auxílio Financeiro – Outorga Crédito Tributário ICMS – Art. 5º, Inciso V, EC nº 123/2022	1.635,47
	62 - Transferências de Convênios – Estado/Educação	12.856,96
	64 - Transferências de Convênios – Estado/Outros (não relacionados	23.839,47



**Município de SÃO MIGUEL DA BOA VISTA**

Saldo para o exercício seguinte - Caixa e equivalente de caixa - Anexo 5.1 ao Balanço Financeiro

Competência: 06/2022

à educação/saúde/assistência socia	23.839,47
65 - Transferências do Sistema Único de Assistência Social – SUAS/Estado	153.463,23
67 - Transferências do Sistema Único de Saúde – SUS/Estado	95.147,54
76 - Emendas Parlamentares Individuais - Transferência especial (Inciso I do art. 1º EC 105/2019)	35.001,02
77 - Emendas de bancada de Parlamentares (EC nº 100/2019)	7.140,95
79 - Emendas Parlamentares Impositivas - Transferências do Estado	2.244.103,07
83 - Operações de Crédito Internas - Outros Programas	1.119,04
88 - Alienações de Bens destinados a Programas de Saúde	221,99
89 - Alienações de Bens destinados a Outros Programas	171.273,31
Total de Caixa e Equivalentes de Caixa - Recursos Vinculados (II)	5.355.073,64
TOTAL GERAL (I + II)	8.311.692,66



**Município de SÃO MIGUEL DA BOA VISTA**

Saldo para o exercício seguinte - Depósitos restituíveis e valores vinculados - Anexo 5.2 ao Balanço Financeiro

Competência: 06/2022

Código	Especificação	Valor
1.1.3.0.0.00.00, F	DEPÓSITOS RESTITUÍVEIS E VALORES VINCULADOS - RECURSOS ORDINÁRIOS	
	Total de Depósitos Restituíveis e Valores Vinculados - Recursos Ordinários (I)	
1.1.3.0.0.00.00, F	DEPÓSITOS RESTITUÍVEIS E VALORES VINCULADOS - RECURSOS VINCULADOS	
	Total de Depósitos Restituíveis e Valores Vinculados - Recursos Vinculados (II)	
	TOTAL GERAL (I + II)	



**Município de SÃO MIGUEL DA BOA VISTA**

Saldo para o exercício seguinte - Investimentos e aplicações temporárias a curto prazo, segundo as Fontes de Recursos - Anexo 5.3 ao Balanço Financeiro.

Competência: 06/2022

Código	Especificação	Valor
1.1.4.0.0.00.00, F	INVESTIMENTOS E APLIC TEMPORARIAS CURTO PRAZO - RECURSOS ORDINÁRIOS	
	Total de Investimentos e Aplic. Temporários de Curto Prazo - Recursos Ordinários (I)	
1.1.4.0.0.00.00, F	INVESTIMENTOS E APLIC TEMPORARIAS CURTO PRAZO - RECURSOS VINCULADOS	
	Total de Investimentos e Aplic. Temporários de Curto Prazo - Recursos Vinculados (II)	
	TOTAL GERAL (I + II)	



Município de SÃO MIGUEL DA BOA VISTA

Competência: 2022

Unidade Gestora: Prefeitura Municipal de São Miguel da Boa Vista

Código	Títulos	Autorizada R\$			Despesa Realizada	Diferenças
		Créd. Orçam. e Suplemen.	Créd. Esp. e Extraord.	Total		
02001	GABINETE DO PREFEITO	423.926,49	120.000,00	543.926,49	512.363,90	31.562,59
02001.04	Administração	423.926,49	120.000,00	543.926,49	512.363,90	31.562,59
02001.04.122	Administração Geral	317.576,59	120.000,00	437.576,59	409.963,47	27.613,12
02001.04.122.01.000002	AQUISIÇÃO DE VEÍCULO_GABINETE	0,00	120.000,00	120.000,00	107.620,00	12.380,00
4.4.90.00.00	Aplicações Diretas	0,00	120.000,00	120.000,00	107.620,00	12.380,00
4.4.90.52.00	Equipamentos e Material Permanente				107.620,00	
4.4.90.52.52	veículos de tração mecânica				107.620,00	
02001.04.122.01.000003	AQUISIÇÃO DE EQUIP. MATERIAL PERMANENTE_ GABINETE	0,00	0,00	0,00	0,00	0,00
4.4.90.00.00	Aplicações Diretas	0,00	0,00	0,00	0,00	0,00
02001.04.122.02.000002	MANUTENÇÃO DAS ATIVIDADES DO GABINETE DO PREFEITO	317.576,59	0,00	317.576,59	302.343,47	15.233,12
3.1.90.00.00	Aplicações Diretas	259.576,59	0,00	259.576,59	259.184,45	392,14
3.1.90.11.00	Vencimentos e Vantagens Fixas (Pessoal Civil)				208.549,26	
3.1.90.11.01	vencimentos e salários				208.549,26	
3.1.90.13.00	Obrigações Patronais				50.635,19	
3.1.90.13.02	contribuições previdenciárias – INSS				50.635,19	
3.3.90.00.00	Aplicações Diretas	58.000,00	0,00	58.000,00	43.159,02	14.840,98
3.3.90.14.00	Diárias Civil				10.041,88	
3.3.90.14.14	diárias no país – civil				10.041,88	
3.3.90.30.00	Material de Consumo				20.032,45	
3.3.90.30.01	combustíveis e lubrificantes automotivos				12.236,95	
3.3.90.30.39	material para manutenção de veículos				7.795,50	
3.3.90.39.00	Outros Serviços de Terceiros (Pessoa Jurídica)				13.084,69	
3.3.90.39.05	serviços técnicos profissionais				2.200,00	
3.3.90.39.15	limpeza de veículos				971,00	
3.3.90.39.19	manutenção e conservação de veiculos				675,00	
3.3.90.39.69	seguros em geral				738,69	

Município de SÃO MIGUEL DA BOA VISTA

Competência: 2022

Código	Títulos	Autorizada R\$			Despesa Realizada	Diferenças
		Créd. Orçam. e Suplemen.	Créd. Esp. e Extraord.	Total		
3.3.90.39.79	serviços de apoio administrativo, técnico e operacional				8.500,00	
02001.04.124	Controle Interno	106.349,90	0,00	106.349,90	102.400,43	3.949,47
02001.04.124.01.000004	AQUISIÇÃO DE EQUIP.MATERIAL PERAMENTEN CI	0,00	0,00	0,00	0,00	0,00
4.4.90.00.00	Aplicações Diretas	0,00	0,00	0,00	0,00	0,00
02001.04.124.02.000003	MANUTENÇÃO DAS ATIVIDADES SISTEMA CONTROLE INTERNO	106.349,90	0,00	106.349,90	102.400,43	3.949,47
3.1.90.00.00	Aplicações Diretas	104.500,00	0,00	104.500,00	100.550,53	3.949,47
3.1.90.11.00	Vencimentos e Vantagens Fixas (Pessoal Civil)				80.574,60	
3.1.90.11.01	vencimentos e salários				73.805,14	
3.1.90.11.43	13º salário				6.769,46	
3.1.90.13.00	Obrigações Patronais				19.975,93	
3.1.90.13.02	contribuições previdenciárias – INSS				19.975,93	
3.3.90.00.00	Aplicações Diretas	1.849,90	0,00	1.849,90	1.849,90	0,00
3.3.90.39.00	Outros Serviços de Terceiros (Pessoa Jurídica)				1.849,90	
3.3.90.39.99	outros serviços de terceiros – pessoa jurídica				1.849,90	
03001	DEPARTAMENTO DE ADMINISTRACAO	1.728.163,80	0,00	1.728.163,80	1.685.882,89	42.280,91
03001.04	Administração	1.728.163,80	0,00	1.728.163,80	1.685.882,89	42.280,91
03001.04.122	Administração Geral	1.728.163,80	0,00	1.728.163,80	1.685.882,89	42.280,91
03001.04.122.01.000006	AQUISIÇÃO DE EQUIP.E MATERIAIS PERMANENTES_ADM GERAL	16.733,80	0,00	16.733,80	16.733,80	0,00
4.4.90.00.00	Aplicações Diretas	16.733,80	0,00	16.733,80	16.733,80	0,00
4.4.90.52.00	Equipamentos e Material Permanente				16.733,80	
4.4.90.52.35	equipamentos de processamento de dados				15.174,90	
4.4.90.52.42	mobiliário em geral				1.558,90	
03001.04.122.02.000004	MANUTENÇÃO DAS ATIVIDADES DA ADMINISTRAÇÃO GERAL	1.575.430,00	0,00	1.575.430,00	1.540.630,89	34.799,11
3.1.71.00.00	Transferência a Consórcios Público	19.009,24	0,00	19.009,24	19.009,24	0,00
3.1.71.70.00	Rateio pela Participação em Consórcio Público				19.009,24	
3.1.71.70.01	Participação em Consórcio Público				19.009,24	
3.1.90.00.00	Aplicações Diretas	845.957,09	0,00	845.957,09	828.276,29	17.680,80

Município de SÃO MIGUEL DA BOA VISTA

Competência: 2022

Código	Títulos	Autorizada R\$			Despesa Realizada	Diferenças
		Créd. Orçam. e Suplemen.	Créd. Esp. e Extraord.	Total		
3.1.90.01.00	Aposentadorias, Reserva Remunerada e Reformas				37.895,99	
3.1.90.01.99	outras aposentadorias - pessoal civil				37.895,99	
3.1.90.04.00	Contratação por Tempo Determinado				26.729,60	
3.1.90.04.04	obrigações patronais				26.729,60	
3.1.90.11.00	Vencimentos e Vantagens Fixas (Pessoal Civil)				637.336,80	
3.1.90.11.01	vencimentos e salários				575.404,41	
3.1.90.11.43	13º salário				56.249,19	
3.1.90.11.45	férias - abono constitucional				2.668,70	
3.1.90.11.99	outras despesas fixas - pessoal civil				3.014,50	
3.1.90.13.00	Obrigações Patronais				126.313,90	
3.1.90.13.02	contribuições previdenciárias – INSS				126.313,90	
3.3.71.00.00	Transferência a Consórcios Público	8.011,32	0,00	8.011,32	8.011,32	0,00
3.3.71.70.00	Rateio pela Participação em Consórcio Público				8.011,32	
3.3.71.70.01	Participação em Consórcio Público				8.011,32	
3.3.90.00.00	Aplicações Diretas	690.392,51	0,00	690.392,51	673.710,20	16.682,31
3.3.90.04.00	Contratação por Tempo Determinado				1.651,28	
3.3.90.04.04	obrigações patronais				1.651,28	
3.3.90.14.00	Diárias Civil				8.605,18	
3.3.90.14.14	diárias no país – civil				8.605,18	
3.3.90.30.00	Material de Consumo				118.956,26	
3.3.90.30.01	combustíveis e lubrificantes automotivos				8.898,90	
3.3.90.30.04	gás engarrafado				270,00	
3.3.90.30.07	gêneros de alimentação				11.960,24	
3.3.90.30.15	material para festividades e homenagens				15.215,23	
3.3.90.30.16	material de expediente				9.525,07	
3.3.90.30.17	material de processamento de dados				19.276,33	
3.3.90.30.21	material de copa e cozinha				1.690,40	

Município de SÃO MIGUEL DA BOA VISTA

Competência: 2022

Código	Títulos	Autorizada R\$			Despesa Realizada	Diferenças
		Créd. Orçam. e Suplemen.	Créd. Esp. e Extraord.	Total		
3.3.90.30.22	material de limpeza e produção de higienização				3.842,55	
3.3.90.30.23	uniformes, tecidos e aviamentos				359,40	
3.3.90.30.24	material para manutenção de bens imóveis				4.462,25	
3.3.90.30.25	material para manutenção de bens móveis				502,40	
3.3.90.30.26	material elétrico e eletrônico				8.142,13	
3.3.90.30.28	material de proteção e segurança				3.504,06	
3.3.90.30.29	material para áudio, vídeo e foto				1.835,00	
3.3.90.30.31	sementes, mudas de plantas e insumos				465,00	
3.3.90.30.39	material para manutenção de veículos				1.925,53	
3.3.90.30.44	material de sinalização visual e afins				85,00	
3.3.90.30.99	outros materiais de consumo				26.996,77	
3.3.90.31.00	Premiações Culturais, Artísticas, Científicas, Desportivas e Outras				4.752,00	
3.3.90.31.99	outras premiações				4.752,00	
3.3.90.33.00	Passagens e Despesas com Locomoção				10.546,55	
3.3.90.33.01	passagens para o país				10.546,55	
3.3.90.36.00	Outros Serviços de Terceiros (Pessoa Física)				14.351,88	
3.3.90.36.06	serviços técnicos profissionais				600,00	
3.3.90.36.15	locação de imóveis				13.751,88	
3.3.90.39.00	Outros Serviços de Terceiros (Pessoa Jurídica)				350.970,38	
3.3.90.39.05	serviços técnicos profissionais				37.079,79	
3.3.90.39.10	locação de imóveis				271,20	
3.3.90.39.15	limpeza de veículos				688,00	
3.3.90.39.16	manutenção e conservação de bens imóveis				16.667,65	
3.3.90.39.17	manutenção e conservação de máquinas e equipamentos				1.062,00	
3.3.90.39.19	manutenção e conservação de veículos				120,00	
3.3.90.39.23	festividades e homenagens				62.511,80	
3.3.90.39.37	juros				9.515,00	

Município de SÃO MIGUEL DA BOA VISTA

Competência: 2022

Código	Títulos	Autorizada R\$			Despesa Realizada	Diferenças
		Créd. Orçam. e Suplemen.	Créd. Esp. e Extraord.	Total		
3.3.90.39.41	forneimento de alimentação				7.115,00	
3.3.90.39.43	serviços de energia elétrica				20.904,54	
3.3.90.39.44	serviços de água e esgoto				1.260,18	
3.3.90.39.47	serviços de comunicação em geral				27.787,60	
3.3.90.39.48	serviços de seleção e treinamento				16.666,68	
3.3.90.39.50	serviços médico-hospitalar, odontológico e laboratorial				3.600,00	
3.3.90.39.59	serviços de áudio, vídeo e foto				2.250,00	
3.3.90.39.63	serviços gráficos e editoriais				10.953,06	
3.3.90.39.65	serviços de apoio ao ensino				7.133,35	
3.3.90.39.69	seguros em geral				1.076,45	
3.3.90.39.74	frete e transportes de encomendas				460,00	
3.3.90.39.78	limpeza e conservação				1.400,00	
3.3.90.39.79	serviços de apoio administrativo, técnico e operacional				8.036,92	
3.3.90.39.81	serviços bancários				4.695,06	
3.3.90.39.88	serviços de publicidade e propaganda				28.459,20	
3.3.90.39.99	outros serviços de terceiros – pessoa jurídica				81.256,90	
3.3.90.40.00	Serviços de Tecnologia da Informação e Comunicação (TIC) – Pessoa Jurídica				163.805,67	
3.3.90.40.01	Locação de Equipamentos e Softwares				115.524,97	
3.3.90.40.02	Desenvolvimento e Manutenção de Software				26.189,26	
3.3.90.40.04	Comunicação de Dados				9.278,21	
3.3.90.40.05	Serviços de Telefonia Fixa d Móvel (Quando Integrarem Pacote de Comunicação de Dados)				12.813,23	
3.3.90.93.00	Indenizações e Restituições				71,00	
3.3.90.93.02	restituições				71,00	
3.3.93.00.00	Aplicação Direta Decorrente de Operação de Órgãos, Fundos e Entidades dos Orçam. Fiscal e da Segurid	6.426,00	0,00	6.426,00	6.426,00	0,00
3.3.93.73.00	Correção Monetária ou Cambial da Dívida Contratual Resgatada				6.426,00	
3.3.93.73.01	dívida interna				6.426,00	
4.4.71.00.00	Transferência a Consórcios Público	4.633,84	0,00	4.633,84	4.633,84	0,00

Município de SÃO MIGUEL DA BOA VISTA

Competência: 2022

Código	Títulos	Autorizada R\$			Despesa Realizada	Diferenças
		Créd. Orçam. e Suplemen.	Créd. Esp. e Extraord.	Total		
4.4.71.70.00	Rateio pela Participação em Consórcio Público				4.633,84	
4.4.71.70.01	Participação em Consórcio Público				4.633,84	
4.4.90.00.00	Aplicações Diretas	1.000,00	0,00	1.000,00	564,00	436,00
4.4.90.30.00	Material de Consumo				34,00	
4.4.90.30.01	combustíveis e lubrificantes automotivos				34,00	
4.4.90.52.00	Equipamentos e Material Permanente				530,00	
4.4.90.52.06	aparelhos e equipamentos de comunicação				530,00	
03001.04.122.02.000005	MANUTENÇÃO E CONSERVAÇÃO DO CENTRO ADMINISTRATIVO	18.000,00	0,00	18.000,00	18.000,00	0,00
3.3.90.00.00	Aplicações Diretas	18.000,00	0,00	18.000,00	18.000,00	0,00
3.3.90.30.00	Material de Consumo				12.055,00	
3.3.90.30.24	material para manutenção de bens imóveis				10.100,90	
3.3.90.30.26	material elétrico e eletrônico				1.954,10	
3.3.90.39.00	Outros Serviços de Terceiros (Pessoa Jurídica)				5.945,00	
3.3.90.39.16	manutenção e conservação de bens imóveis				5.945,00	
4.4.90.00.00	Aplicações Diretas	0,00	0,00	0,00	0,00	0,00
03001.04.122.02.000006	CONTRIBUIÇÕES A ENTIDADES	118.000,00	0,00	118.000,00	110.518,20	7.481,80
3.3.50.00.00	Transferências a Instituições Privadas sem Fins Lucrativos	118.000,00	0,00	118.000,00	110.518,20	7.481,80
3.3.50.41.00	Contribuições				110.518,20	
3.3.50.41.02	despesa com manutenção de outras entidades de direito privado				110.518,20	
03001.04.122.02.000076	MANUTENÇÃO DAS ATIVIDADES DO CEMITÉRIO PÚBLICO MUNICIPAL	0,00	0,00	0,00	0,00	0,00
3.3.90.00.00	Aplicações Diretas	0,00	0,00	0,00	0,00	0,00
4.4.90.00.00	Aplicações Diretas	0,00	0,00	0,00	0,00	0,00
03002	DEPARTAMENTO DE FAZENDA	905.500,00	0,00	905.500,00	902.420,83	3.079,17
03002.04	Administração	905.500,00	0,00	905.500,00	902.420,83	3.079,17
03002.04.123	Administração Financeira	905.500,00	0,00	905.500,00	902.420,83	3.079,17
03002.04.123.02.000007	MANUTENÇÃO ATIVIDADES ADMINISTRAÇÃO FINANCEIRA	905.500,00	0,00	905.500,00	902.420,83	3.079,17
3.1.90.00.00	Aplicações Diretas	880.500,00	0,00	880.500,00	877.623,55	2.876,45

Município de SÃO MIGUEL DA BOA VISTA

Competência: 2022

Código	Títulos	Autorizada R\$			Despesa Realizada	Diferenças
		Créd. Orçam. e Suplemen.	Créd. Esp. e Extraord.	Total		
3.1.90.04.00	Contratação por Tempo Determinado				48.118,67	
3.1.90.04.04	obrigações patronais				9.802,00	
3.1.90.04.99	outros serviços temporários				38.316,67	
3.1.90.11.00	Vencimentos e Vantagens Fixas (Pessoal Civil)				681.224,98	
3.1.90.11.01	vencimentos e salários				639.954,60	
3.1.90.11.43	13º salário				36.600,04	
3.1.90.11.45	férias - abono constitucional				2.410,14	
3.1.90.11.00	vencimentos e vantagens fixas (pessoal civil)				2.260,20	
3.1.90.13.00	Obrigações Patronais				148.279,90	
3.1.90.13.02	contribuições previdenciárias – INSS				148.279,90	
3.3.90.00.00	Aplicações Diretas	25.000,00	0,00	25.000,00	24.797,28	202,72
3.3.90.30.00	Material de Consumo				135,00	
3.3.90.30.04	gás engarrafado				135,00	
3.3.90.39.00	Outros Serviços de Terceiros (Pessoa Jurídica)				19.832,28	
3.3.90.39.81	serviços bancários				17.747,28	
3.3.90.39.99	outros serviços de terceiros – pessoa jurídica				2.085,00	
3.3.90.40.00	Serviços de Tecnologia da Informação e Comunicação (TIC) – Pessoa Jurídica				4.830,00	
3.3.90.40.01	Locação de Equipamentos e Softwares				4.830,00	
04001	DEPARTAMENTO DE EDUCACAO	4.945.381,22	0,00	4.945.381,22	3.986.040,14	959.341,08
04001.12	Educação	4.945.381,22	0,00	4.945.381,22	3.986.040,14	959.341,08
04001.12.306	Alimentação e Nutrição	289.272,00	0,00	289.272,00	244.224,33	45.047,67
04001.12.306.02.000008	PROGRAMA ALIMENTAÇÃO ESCOLAR_ENS.FUNDAMENTAL	184.368,77	0,00	184.368,77	166.173,78	18.194,99
3.1.90.00.00	Aplicações Diretas	86.100,00	0,00	86.100,00	85.663,09	436,91
3.1.90.11.00	Vencimentos e Vantagens Fixas (Pessoal Civil)				67.141,73	
3.1.90.11.01	vencimentos e salários				67.141,73	
3.1.90.13.00	Obrigações Patronais				18.521,36	
3.1.90.13.02	contribuições previdenciárias – INSS				18.521,36	

Município de SÃO MIGUEL DA BOA VISTA

Competência: 2022

Código	Títulos	Autorizada R\$			Despesa Realizada	Diferenças
		Créd. Orçam. e Suplemen.	Créd. Esp. e Extraord.	Total		
3.3.90.00.00	Aplicações Diretas	98.268,77	0,00	98.268,77	80.510,69	17.758,08
3.3.90.30.00	Material de Consumo				80.510,69	
3.3.90.30.07	gêneros de alimentação				80.510,69	
04001.12.306.02.000009	PROGRAMA ALIMENTAÇÃO ESCOLAR_PRÉ ESCOLA	25.859,75	0,00	25.859,75	17.597,31	8.262,44
3.3.90.00.00	Aplicações Diretas	25.859,75	0,00	25.859,75	17.597,31	8.262,44
3.3.90.30.00	Material de Consumo				17.597,31	
3.3.90.30.07	gêneros de alimentação				17.597,31	
04001.12.306.02.000010	PROGRAMA ALIMENTAÇÃO ESCOLAR_CRECHE	79.043,48	0,00	79.043,48	60.453,24	18.590,24
3.3.90.00.00	Aplicações Diretas	79.043,48	0,00	79.043,48	60.453,24	18.590,24
3.3.90.30.00	Material de Consumo				60.453,24	
3.3.90.30.07	gêneros de alimentação				60.453,24	
4.4.90.00.00	Aplicações Diretas	0,00	0,00	0,00	0,00	0,00
04001.12.361	Ensino Fundamental	3.630.052,10	0,00	3.630.052,10	2.835.966,28	794.085,82
04001.12.361.01.000008	AQUISIÇÃO VEÍCULO_EDUCAÇÃO	114.100,00	0,00	114.100,00	114.000,00	100,00
4.4.90.00.00	Aplicações Diretas	114.100,00	0,00	114.100,00	114.000,00	100,00
4.4.90.52.00	Equipamentos e Material Permanente				114.000,00	
4.4.90.52.52	veículos de tração mecânica				114.000,00	
04001.12.361.01.000009	AQUISIÇÃO DE VEÍCULOS PARA O TRANSPORTE ESCOLAR	397.000,00	0,00	397.000,00	397.000,00	0,00
4.4.90.00.00	Aplicações Diretas	397.000,00	0,00	397.000,00	397.000,00	0,00
4.4.90.52.00	Equipamentos e Material Permanente				397.000,00	
4.4.90.52.52	veículos de tração mecânica				397.000,00	
04001.12.361.01.000010	AQUISIÇÃO DE IMÓVEL	400.000,00	0,00	400.000,00	0,00	400.000,00
4.4.90.00.00	Aplicações Diretas	400.000,00	0,00	400.000,00	0,00	400.000,00
04001.12.361.01.000012	AQUISIÇÃO DE EQUIP.MATERIAL PERMANENTE_CENTRO EDUCACIONAL	216.400,00	0,00	216.400,00	128.002,42	88.397,58
4.4.90.00.00	Aplicações Diretas	216.400,00	0,00	216.400,00	128.002,42	88.397,58
4.4.90.52.00	Equipamentos e Material Permanente				128.002,42	
4.4.90.52.06	aparelhos e equipamentos de comunicação				799,90	

Município de SÃO MIGUEL DA BOA VISTA

Competência: 2022

Código	Títulos	Autorizada R\$			Despesa Realizada	Diferenças
		Créd. Orçam. e Suplemen.	Créd. Esp. e Extraord.	Total		
4.4.90.52.10	aparelhos e equipamentos para esportes e diversões				59.059,00	
4.4.90.52.12	aparelhos e utensílios domésticos				831,59	
4.4.90.52.18	coleções e materiais bibliográficos				7.986,00	
4.4.90.52.33	equipamentos para áudio, vídeo e foto				22.508,96	
4.4.90.52.34	máquinas, utensílios e equipamentos diversos				4.926,17	
4.4.90.52.35	equipamentos de processamento de dados				18.060,00	
4.4.90.52.42	mobiliário em geral				13.830,80	
04001.12.361.02.000011	MANUTENÇÃO ATIVIDADES PROFISSIONAIS DO MAGISTÉRIO-FUNDAMENTAL	632.322,61	0,00	632.322,61	568.054,79	64.267,82
3.1.90.00.00	Aplicações Diretas	632.322,61	0,00	632.322,61	568.054,79	64.267,82
3.1.90.04.00	Contratação por Tempo Determinado				127.848,36	
3.1.90.04.01	professores substitutos				99.256,97	
3.1.90.04.04	obrigações patronais				28.591,39	
3.1.90.11.00	Vencimentos e Vantagens Fixas (Pessoal Civil)				376.785,87	
3.1.90.11.01	vencimentos e salários				339.629,34	
3.1.90.11.43	13º salário				36.566,82	
3.1.90.11.45	férias - abono constitucional				589,71	
3.1.90.13.00	Obrigações Patronais				63.420,56	
3.1.90.13.02	contribuições previdenciárias – INSS				63.420,56	
04001.12.361.02.000012	MANUTENÇÃO DAS ATIVIDADES DO ENSINO FUNDAMENTAL	993.881,71	0,00	993.881,71	894.343,71	99.538,00
3.1.90.00.00	Aplicações Diretas	584.067,00	0,00	584.067,00	557.370,35	26.696,65
3.1.90.04.00	Contratação por Tempo Determinado				34.007,43	
3.1.90.04.04	obrigações patronais				8.802,53	
3.1.90.04.99	outros serviços temporários				25.204,90	
3.1.90.11.00	Vencimentos e Vantagens Fixas (Pessoal Civil)				427.556,67	
3.1.90.11.01	vencimentos e salários				378.317,50	
3.1.90.11.43	13º salário				49.239,17	
3.1.90.13.00	Obrigações Patronais				95.806,25	

Município de SÃO MIGUEL DA BOA VISTA

Competência: 2022

Código	Títulos	Autorizada R\$			Despesa Realizada	Diferenças
		Créd. Orçam. e Suplemen.	Créd. Esp. e Extraord.	Total		
3.1.90.13.02	contribuições previdenciárias – INSS				95.806,25	
3.3.90.00.00	Aplicações Diretas	409.814,71	0,00	409.814,71	336.973,36	72.841,35
3.3.90.14.00	Diárias Civil				8.723,82	
3.3.90.14.14	diárias no país – civil				8.723,82	
3.3.90.30.00	Material de Consumo				195.704,48	
3.3.90.30.01	combustíveis e lubrificantes automotivos				8.197,99	
3.3.90.30.04	gás engarrafado				2.697,00	
3.3.90.30.07	gêneros de alimentação				4.350,14	
3.3.90.30.14	material educativo e esportivo				14.250,47	
3.3.90.30.15	material para festividades e homenagens				5.327,45	
3.3.90.30.16	material de expediente				228,40	
3.3.90.30.17	material de processamento de dados				598,80	
3.3.90.30.20	material de cama, mesa e banho				337,00	
3.3.90.30.21	material de copa e cozinha				4.771,14	
3.3.90.30.22	material de limpeza e produção de higienização				13.815,30	
3.3.90.30.23	uniformes, tecidos e aviamentos				11.804,58	
3.3.90.30.24	material para manutenção de bens imóveis				72.538,87	
3.3.90.30.25	material para manutenção de bens móveis				1.216,00	
3.3.90.30.26	material elétrico e eletrônico				1.088,73	
3.3.90.30.28	material de proteção e segurança				1.705,00	
3.3.90.30.39	material para manutenção de veículos				25,00	
3.3.90.30.46	material bibliográfico não imobilizável				51.715,54	
3.3.90.30.99	outros materiais de consumo				1.037,07	
3.3.90.32.00	Material, Bens ou Serviço para Distribuição Gratuita				8.500,30	
3.3.90.32.99	outros materiais de distribuição gratuita				8.500,30	
3.3.90.33.00	Passagens e Despesas com Locomoção				5.816,49	
3.3.90.33.01	passagens para o país				5.816,49	

Município de SÃO MIGUEL DA BOA VISTA

Competência: 2022

Código	Títulos	Autorizada R\$			Despesa Realizada	Diferenças
		Créd. Orçam. e Suplemen.	Créd. Esp. e Extraord.	Total		
3.3.90.39.00	Outros Serviços de Terceiros (Pessoa Jurídica)				109.469,74	
3.3.90.39.15	limpeza de veículos				786,00	
3.3.90.39.16	manutenção e conservação de bens imóveis				1.551,00	
3.3.90.39.17	manutenção e conservação de máquinas e equipamentos				105,00	
3.3.90.39.19	manutenção e conservação de veículos				90,00	
3.3.90.39.23	festividades e homenagens				9.100,00	
3.3.90.39.41	fornecimento de alimentação				1.775,00	
3.3.90.39.48	serviços de seleção e treinamento				17.415,14	
3.3.90.39.63	serviços gráficos e editoriais				1.450,00	
3.3.90.39.65	serviços de apoio ao ensino				60.476,00	
3.3.90.39.69	seguros em geral				522,69	
3.3.90.39.81	serviços bancários				99,00	
3.3.90.39.99	outros serviços de terceiros – pessoa jurídica				16.099,91	
3.3.90.40.00	Serviços de Tecnologia da Informação e Comunicação (TIC) – Pessoa Jurídica				7.748,60	
3.3.90.40.01	Locação de Equipamentos e Softwares				6.812,49	
3.3.90.40.05	Serviços de Telefonia Fixa d Móvel (Quando Integrarem Pacote de Comunicação de Dados)				936,11	
3.3.90.93.00	Indenizações e Restituições				1.009,93	
3.3.90.93.02	restituições				1.009,93	
04001.12.361.02.000013	MANUTENÇÃO, CONSERVAÇÃO E READEQUAÇÃO CENTRO EDUCACIONAL E GINÁSIO	134.464,75	0,00	134.464,75	45.165,82	89.298,93
3.3.90.00.00	Aplicações Diretas	134.364,75	0,00	134.364,75	45.165,82	89.198,93
3.3.90.30.00	Material de Consumo				11.210,21	
3.3.90.30.07	gêneros de alimentação				135,00	
3.3.90.30.24	material para manutenção de bens imóveis				6.087,62	
3.3.90.30.26	material elétrico e eletrônico				4.931,59	
3.3.90.30.28	material de proteção e segurança				56,00	
3.3.90.39.00	Outros Serviços de Terceiros (Pessoa Jurídica)				33.955,61	
3.3.90.39.05	serviços técnicos profissionais				177,56	

Município de SÃO MIGUEL DA BOA VISTA

Competência: 2022

Código	Títulos	Autorizada R\$			Despesa Realizada	Diferenças
		Créd. Orçam. e Suplemen.	Créd. Esp. e Extraord.	Total		
3.3.90.39.16	manutenção e conservação de bens imóveis				1.328,50	
3.3.90.39.43	serviços de energia elétrica				30.010,30	
3.3.90.39.44	serviços de água e esgoto				1.007,34	
3.3.90.39.99	outros serviços de terceiros – pessoa jurídica				1.431,91	
4.4.90.00.00	Aplicações Diretas	100,00	0,00	100,00	0,00	100,00
04001.12.361.02.000014	MANUTENÇÃO ATIVIDADES LABORATÓRIO DE INFORMÁTICA_ CENTRO EDUCACIONAL	84.000,00	0,00	84.000,00	65.247,22	18.752,78
3.1.90.00.00	Aplicações Diretas	82.000,00	0,00	82.000,00	64.120,17	17.879,83
3.1.90.11.00	Vencimentos e Vantagens Fixas (Pessoal Civil)				51.875,05	
3.1.90.11.01	vencimentos e salários				47.991,41	
3.1.90.11.43	13º salário				3.883,64	
3.1.90.13.00	Obrigações Patronais				12.245,12	
3.1.90.13.02	contribuições previdenciárias – INSS				12.245,12	
3.3.90.00.00	Aplicações Diretas	2.000,00	0,00	2.000,00	1.127,05	872,95
3.3.90.30.00	Material de Consumo				1.127,05	
3.3.90.30.26	material elétrico e eletrônico				1.127,05	
04001.12.361.02.000015	PROGRAMA TRANSPORTE ESCOLAR_ENSINO FUNDAMENTAL	656.883,03	0,00	656.883,03	624.152,32	32.730,71
3.1.90.00.00	Aplicações Diretas	287.000,00	0,00	287.000,00	272.180,73	14.819,27
3.1.90.11.00	Vencimentos e Vantagens Fixas (Pessoal Civil)				220.145,58	
3.1.90.11.01	vencimentos e salários				220.145,58	
3.1.90.13.00	Obrigações Patronais				52.035,15	
3.1.90.13.02	contribuições previdenciárias – INSS				52.035,15	
3.3.90.00.00	Aplicações Diretas	369.883,03	0,00	369.883,03	351.971,59	17.911,44
3.3.90.30.00	Material de Consumo				282.847,38	
3.3.90.30.01	combustíveis e lubrificantes automotivos				205.909,12	
3.3.90.30.04	gás engarrafado				500,00	
3.3.90.30.30	material para comunicações				749,00	
3.3.90.30.39	material para manutenção de veículos				73.260,26	

Município de SÃO MIGUEL DA BOA VISTA

Competência: 2022

Código	Títulos	Autorizada R\$			Despesa Realizada	Diferenças
		Créd. Orçam. e Suplemen.	Créd. Esp. e Extraord.	Total		
3.3.90.30.42	ferramentas				2.429,00	
3.3.90.39.00	Outros Serviços de Terceiros (Pessoa Jurídica)				69.124,21	
3.3.90.39.15	limpeza de veículos				29.207,03	
3.3.90.39.19	manutenção e conservação de veículos				22.369,00	
3.3.90.39.69	seguros em geral				12.162,08	
3.3.90.39.99	outros serviços de terceiros – pessoa jurídica				5.386,10	
04001.12.361.02.000077	MANUTENÇÃO DAS ATIVIDADES DA EDUCAÇÃO ESPECIAL	1.000,00	0,00	1.000,00	0,00	1.000,00
3.1.90.00.00	Aplicações Diretas	0,00	0,00	0,00	0,00	0,00
3.3.90.00.00	Aplicações Diretas	1.000,00	0,00	1.000,00	0,00	1.000,00
04001.12.362	Ensino Médio	47.446,33	0,00	47.446,33	32.188,63	15.257,70
04001.12.362.02.000016	PROGRAMA TRANSPORTE ESCOLAR_ENSINO MÉDIO	47.446,33	0,00	47.446,33	32.188,63	15.257,70
3.3.90.00.00	Aplicações Diretas	47.446,33	0,00	47.446,33	32.188,63	15.257,70
3.3.90.30.00	Material de Consumo				21.513,63	
3.3.90.30.01	combustíveis e lubrificantes automotivos				19.942,54	
3.3.90.30.39	material para manutenção de veículos				1.571,09	
3.3.90.39.00	Outros Serviços de Terceiros (Pessoa Jurídica)				10.675,00	
3.3.90.39.15	limpeza de veículos				1.305,00	
3.3.90.39.19	manutenção e conservação de veículos				7.090,00	
3.3.90.39.99	outros serviços de terceiros – pessoa jurídica				2.280,00	
04001.12.363	Ensino Profissional	25.000,00	0,00	25.000,00	14.245,00	10.755,00
04001.12.363.02.000061	APOIO FINANCEIRO A ESTUDANTES DE CURSOS TÉCNICOS	25.000,00	0,00	25.000,00	14.245,00	10.755,00
3.3.90.00.00	Aplicações Diretas	25.000,00	0,00	25.000,00	14.245,00	10.755,00
3.3.90.18.00	Auxílio Financeiro a Estudantes				14.245,00	
3.3.90.18.99	outros auxílios financeiros a estudantes				14.245,00	
04001.12.364	Ensino Superior	90.940,00	0,00	90.940,00	90.935,33	4,67
04001.12.364.02.000062	APOIO AO ENSINO SUPERIOR	90.940,00	0,00	90.940,00	90.935,33	4,67
3.3.90.00.00	Aplicações Diretas	90.940,00	0,00	90.940,00	90.935,33	4,67

Município de SÃO MIGUEL DA BOA VISTA

Competência: 2022

Código	Títulos	Autorizada R\$			Despesa Realizada	Diferenças
		Créd. Orçam. e Suplemen.	Créd. Esp. e Extraord.	Total		
3.3.90.18.00	Auxílio Financeiro a Estudantes				90.935,33	
3.3.90.18.99	outros auxílios financeiros a estudantes				90.935,33	
04001.12.365	Educação Infantil	862.670,79	0,00	862.670,79	768.480,57	94.190,22
04001.12.365.01.000015	AQUISIÇÃO DE EQUIP.MATERIAL PERMANENTE_CRECHE	52.000,00	0,00	52.000,00	50.866,48	1.133,52
4.4.90.00.00	Aplicações Diretas	52.000,00	0,00	52.000,00	50.866,48	1.133,52
4.4.90.52.00	Equipamentos e Material Permanente				50.866,48	
4.4.90.52.06	aparelhos e equipamentos de comunicação				799,90	
4.4.90.52.10	aparelhos e equipamentos para esportes e diversões				4.717,00	
4.4.90.52.12	aparelhos e utensílios domésticos				6.653,04	
4.4.90.52.33	equipamentos para áudio, vídeo e foto				8.697,98	
4.4.90.52.34	máquinas, utensílios e equipamentos diversos				14.888,66	
4.4.90.52.35	equipamentos de processamento de dados				5.679,90	
4.4.90.52.42	mobiliário em geral				6.245,00	
4.4.90.52.99	outros equipamentos e material permanente				3.185,00	
04001.12.365.02.000017	PROGRAMA TRANSPORTE ESCOLAR_PRÉ ESCOLAR	12.082,66	0,00	12.082,66	12.044,78	37,88
3.3.90.00.00	Aplicações Diretas	12.082,66	0,00	12.082,66	12.044,78	37,88
3.3.90.30.00	Material de Consumo				9.225,73	
3.3.90.30.01	combustíveis e lubrificantes automotivos				8.080,36	
3.3.90.30.39	material para manutenção de veículos				1.145,37	
3.3.90.39.00	Outros Serviços de Terceiros (Pessoa Jurídica)				2.819,05	
3.3.90.39.15	limpeza de veículos				1.819,05	
3.3.90.39.19	manutenção e conservação de veículos				1.000,00	
04001.12.365.02.000018	MANUTENÇÃO DAS ATIVIDADES DO PRÉ ESCOLAR	317.402,30	0,00	317.402,30	313.280,76	4.121,54
3.1.90.00.00	Aplicações Diretas	263.402,30	0,00	263.402,30	261.141,88	2.260,42
3.1.90.04.00	Contratação por Tempo Determinado				1.013,15	
3.1.90.04.04	obrigações patronais				1.013,15	
3.1.90.11.00	Vencimentos e Vantagens Fixas (Pessoal Civil)				212.044,57	

Município de SÃO MIGUEL DA BOA VISTA

Competência: 2022

Código	Títulos	Autorizada R\$			Despesa Realizada	Diferenças
		Créd. Orçam. e Suplemen.	Créd. Esp. e Extraord.	Total		
3.1.90.11.01	vencimentos e salários				199.440,13	
3.1.90.11.43	13º salário				12.073,90	
3.1.90.11.45	férias - abono constitucional				530,54	
3.1.90.13.00	Obrigações Patronais				48.084,16	
3.1.90.13.02	contribuições previdenciárias – INSS				48.084,16	
3.3.90.00.00	Aplicações Diretas	54.000,00	0,00	54.000,00	52.138,88	1.861,12
3.3.90.14.00	Diárias Civil				2.492,52	
3.3.90.14.14	diárias no país – civil				2.492,52	
3.3.90.30.00	Material de Consumo				34.277,68	
3.3.90.30.04	gás engarrafado				1.392,00	
3.3.90.30.07	gêneros de alimentação				2.026,37	
3.3.90.30.14	material educativo e esportivo				6.598,18	
3.3.90.30.15	material para festividades e homenagens				3.346,40	
3.3.90.30.16	material de expediente				2.150,68	
3.3.90.30.20	material de cama, mesa e banho				74,80	
3.3.90.30.21	material de copa e cozinha				129,05	
3.3.90.30.22	material de limpeza e produção de higienização				1.148,34	
3.3.90.30.23	uniformes, tecidos e aviamentos				7.491,88	
3.3.90.30.24	material para manutenção de bens imóveis				165,64	
3.3.90.30.26	material elétrico e eletrônico				195,34	
3.3.90.30.46	material bibliográfico não imobilizável				9.559,00	
3.3.90.32.00	Material, Bens ou Serviço para Distribuição Gratuita				6.105,20	
3.3.90.32.99	outros materiais de distribuição gratuita				6.105,20	
3.3.90.39.00	Outros Serviços de Terceiros (Pessoa Jurídica)				9.263,48	
3.3.90.39.41	fornecimento de alimentação				1.236,00	
3.3.90.39.48	serviços de seleção e treinamento				1.818,18	
3.3.90.39.63	serviços gráficos e editoriais				1.640,00	

Município de SÃO MIGUEL DA BOA VISTA

Competência: 2022

Código	Títulos	Autorizada R\$			Despesa Realizada	Diferenças
		Créd. Orçam. e Suplemen.	Créd. Esp. e Extraord.	Total		
3.3.90.39.65	serviços de apoio ao ensino				570,00	
3.3.90.39.99	outros serviços de terceiros – pessoa jurídica				3.999,30	
04001.12.365.02.000020	MANUTENÇÃO DAS ATIVIDADES DA CRECHE	417.185,83	0,00	417.185,83	367.835,43	49.350,40
3.1.90.00.00	Aplicações Diretas	310.495,17	0,00	310.495,17	289.658,95	20.836,22
3.1.90.04.00	Contratação por Tempo Determinado				6.135,74	
3.1.90.04.01	professores substitutos				4.292,10	
3.1.90.04.04	obrigações patronais				1.843,64	
3.1.90.11.00	Vencimentos e Vantagens Fixas (Pessoal Civil)				235.929,26	
3.1.90.11.01	vencimentos e salários				227.485,44	
3.1.90.11.43	13º salário				7.381,68	
3.1.90.11.45	férias - abono constitucional				1.062,14	
3.1.90.13.00	Obrigações Patronais				47.593,95	
3.1.90.13.02	contribuições previdenciárias – INSS				47.593,95	
3.3.90.00.00	Aplicações Diretas	106.690,66	0,00	106.690,66	78.176,48	28.514,18
3.3.90.30.00	Material de Consumo				59.351,15	
3.3.90.30.04	gás engarrafado				2.115,00	
3.3.90.30.07	gêneros de alimentação				740,40	
3.3.90.30.14	material educativo e esportivo				21.715,31	
3.3.90.30.15	material para festividades e homenagens				1.275,58	
3.3.90.30.16	material de expediente				84,85	
3.3.90.30.21	material de copa e cozinha				7.569,11	
3.3.90.30.22	material de limpeza e produção de higienização				7.209,62	
3.3.90.30.25	material para manutenção de bens móveis				151,50	
3.3.90.30.26	material elétrico e eletrônico				232,88	
3.3.90.30.28	material de proteção e segurança				249,90	
3.3.90.30.31	sementes, mudas de plantas e insumos				192,50	
3.3.90.30.46	material bibliográfico não imobilizável				17.814,50	

Município de SÃO MIGUEL DA BOA VISTA

Competência: 2022

Código	Títulos	Autorizada R\$			Despesa Realizada	Diferenças
		Créd. Orçam. e Suplemen.	Créd. Esp. e Extraord.	Total		
3.3.90.32.00	Material, Bens ou Serviço para Distribuição Gratuita				618,00	
3.3.90.32.99	outros materiais de distribuição gratuita				618,00	
3.3.90.39.00	Outros Serviços de Terceiros (Pessoa Jurídica)				16.777,02	
3.3.90.39.16	manutenção e conservação de bens imóveis				782,92	
3.3.90.39.17	manutenção e conservação de máquinas e equipamentos				190,00	
3.3.90.39.23	festividades e homenagens				3.000,00	
3.3.90.39.43	serviços de energia elétrica				10.000,00	
3.3.90.39.44	serviços de água e esgoto				1.454,10	
3.3.90.39.99	outros serviços de terceiros – pessoa jurídica				1.350,00	
3.3.90.40.00	Serviços de Tecnologia da Informação e Comunicação (TIC) – Pessoa Jurídica				1.430,31	
3.3.90.40.01	Locação de Equipamentos e Softwares				90,51	
3.3.90.40.05	Serviços de Telefonia Fixa d Móvel (Quando Integrarem Pacote de Comunicação de Dados)				1.339,80	
04001.12.365.02.000021	MANUTENÇÃO, CONSERVAÇÃO E READEQUACAO DO PRÉDIO DA CRECHE	64.000,00	0,00	64.000,00	24.453,12	39.546,88
3.3.90.00.00	Aplicações Diretas	30.000,00	0,00	30.000,00	8.998,27	21.001,73
3.3.90.30.00	Material de Consumo				4.102,66	
3.3.90.30.24	material para manutenção de bens imóveis				2.096,29	
3.3.90.30.26	material elétrico e eletrônico				2.006,37	
3.3.90.39.00	Outros Serviços de Terceiros (Pessoa Jurídica)				4.895,61	
3.3.90.39.05	serviços técnicos profissionais				197,47	
3.3.90.39.16	manutenção e conservação de bens imóveis				3.537,50	
3.3.90.39.17	manutenção e conservação de máquinas e equipamentos				460,00	
3.3.90.39.43	serviços de energia elétrica				353,58	
3.3.90.39.99	outros serviços de terceiros – pessoa jurídica				347,06	
4.4.90.00.00	Aplicações Diretas	34.000,00	0,00	34.000,00	15.454,85	18.545,15
4.4.90.51.00	Obras e Instalações				15.454,85	
4.4.90.51.91	obras em andamento				15.454,85	
04002	DEPARTAMENTO DE CULTURA	160.000,00	0,00	160.000,00	154.770,70	5.229,30

Município de SÃO MIGUEL DA BOA VISTA

Competência: 2022

Código	Títulos	Autorizada R\$			Despesa Realizada	Diferenças
		Créd. Orçam. e Suplemen.	Créd. Esp. e Extraord.	Total		
04002.13	Cultura	160.000,00	0,00	160.000,00	154.770,70	5.229,30
04002.13.392	Difusão Cultural	160.000,00	0,00	160.000,00	154.770,70	5.229,30
04002.13.392.01.000016	AQUISIÇÃO DE EQUIP.MATERIAL PERMANENTE_CULTURA	30.000,00	0,00	30.000,00	26.624,70	3.375,30
4.4.90.00.00	Aplicações Diretas	30.000,00	0,00	30.000,00	26.624,70	3.375,30
4.4.90.52.00	Equipamentos e Material Permanente				26.624,70	
4.4.90.52.10	aparelhos e equipamentos para esportes e diversões				5.537,50	
4.4.90.52.33	equipamentos para áudio, vídeo e foto				14.087,20	
4.4.90.52.42	mobiliário em geral				7.000,00	
04002.13.392.02.000022	MANUTENÇÃO DAS ATIVIDADES DA CULTURA	130.000,00	0,00	130.000,00	128.146,00	1.854,00
3.3.90.00.00	Aplicações Diretas	130.000,00	0,00	130.000,00	128.146,00	1.854,00
3.3.90.30.00	Material de Consumo				55.767,23	
3.3.90.30.07	gêneros de alimentação				1.043,15	
3.3.90.30.15	material para festividades e homenagens				50.934,28	
3.3.90.30.20	material de cama, mesa e banho				318,00	
3.3.90.30.25	material para manutenção de bens móveis				2.471,80	
3.3.90.30.39	material para manutenção de veículos				0,00	
3.3.90.30.99	outros materiais de consumo				1.000,00	
3.3.90.39.00	Outros Serviços de Terceiros (Pessoa Jurídica)				72.378,77	
3.3.90.39.16	manutenção e conservação de bens imóveis				1.522,07	
3.3.90.39.23	festividades e homenagens				11.045,00	
3.3.90.39.99	outros serviços de terceiros – pessoa jurídica				59.811,70	
04003	DEPARTAMENTO DE ESPORTE	138.500,00	0,00	138.500,00	126.061,44	12.438,56
04003.27	Desporto e Lazer	138.500,00	0,00	138.500,00	126.061,44	12.438,56
04003.27.812	Desporto Comunitário	138.500,00	0,00	138.500,00	126.061,44	12.438,56
04003.27.812.01.000017	AQUISIÇÃO DE EQUIP.MATERIAL PERMANENTE_ESPORTE E CME	5.000,00	0,00	5.000,00	0,00	5.000,00
4.4.90.00.00	Aplicações Diretas	5.000,00	0,00	5.000,00	0,00	5.000,00
04003.27.812.02.000024	MANUTENÇÃO DAS ATIVIDADES DO ESPORTE E DA CME	133.500,00	0,00	133.500,00	126.061,44	7.438,56

Município de SÃO MIGUEL DA BOA VISTA

Competência: 2022

Código	Títulos	Autorizada R\$			Despesa Realizada	Diferenças
		Créd. Orçam. e Suplemen.	Créd. Esp. e Extraord.	Total		
3.1.90.00.00	Aplicações Diretas	50.000,00	0,00	50.000,00	44.839,32	5.160,68
3.1.90.04.00	Contratação por Tempo Determinado				15.648,53	
3.1.90.04.04	obrigações patronais				3.188,01	
3.1.90.04.99	outros serviços temporários				12.460,52	
3.1.90.11.00	Vencimentos e Vantagens Fixas (Pessoal Civil)				24.614,40	
3.1.90.11.01	vencimentos e salários				21.060,23	
3.1.90.11.43	13º salário				2.508,82	
3.1.90.11.45	férias - abono constitucional				1.045,35	
3.1.90.13.00	Obrigações Patronais				4.576,39	
3.1.90.13.02	contribuições previdenciárias – INSS				4.576,39	
3.3.90.00.00	Aplicações Diretas	83.500,00	0,00	83.500,00	81.222,12	2.277,88
3.3.90.14.00	Diárias Civil				1.246,26	
3.3.90.14.14	diárias no país – civil				1.246,26	
3.3.90.30.00	Material de Consumo				40.932,07	
3.3.90.30.04	gás engarrafado				135,00	
3.3.90.30.07	gêneros de alimentação				61,18	
3.3.90.30.14	material educativo e esportivo				13.533,67	
3.3.90.30.17	material de processamento de dados				235,00	
3.3.90.30.22	material de limpeza e produção de higienização				2.801,62	
3.3.90.30.23	uniformes, tecidos e aviamentos				22.614,40	
3.3.90.30.24	material para manutenção de bens imóveis				151,60	
3.3.90.30.26	material elétrico e eletrônico				1.199,40	
3.3.90.30.99	outros materiais de consumo				200,20	
3.3.90.31.00	Premiações Culturais, Artísticas, Científicas, Desportivas e Outras				10.823,00	
3.3.90.31.04	premiações desportivas				10.823,00	
3.3.90.39.00	Outros Serviços de Terceiros (Pessoa Jurídica)				28.081,59	
3.3.90.39.16	manutenção e conservação de bens imóveis				1.346,00	

Município de SÃO MIGUEL DA BOA VISTA

Competência: 2022

Código	Títulos	Autorizada R\$			Despesa Realizada	Diferenças
		Créd. Orçam. e Suplemen.	Créd. Esp. e Extraord.	Total		
3.3.90.39.41	fornecimento de alimentação				3.050,00	
3.3.90.39.63	serviços gráficos e editoriais				300,00	
3.3.90.39.99	outros serviços de terceiros – pessoa jurídica				23.385,59	
3.3.90.47.00	Obrigações Tributárias e Contributivas				139,20	
3.3.90.47.18	contribuição previdenciária sobre serviços de terceiros - PF				139,20	
06001	DEPARTAMENTO DE AGRICULTURA	3.247.911,14	0,00	3.247.911,14	2.712.449,81	535.461,33
06001.20	Agricultura	3.247.911,14	0,00	3.247.911,14	2.712.449,81	535.461,33
06001.20.605	Abastecimento	30.200,00	0,00	30.200,00	17.400,00	12.800,00
06001.20.605.01.000048	CONSTRUÇÃO ESTAÇÃO DE AGUA E AMPLIAÇÃO REDE DE ÁGUA	200,00	0,00	200,00	0,00	200,00
3.3.90.00.00	Aplicações Diretas	100,00	0,00	100,00	0,00	100,00
4.4.90.00.00	Aplicações Diretas	100,00	0,00	100,00	0,00	100,00
06001.20.605.02.000028	PROTEÇÃO DE FONTES	30.000,00	0,00	30.000,00	17.400,00	12.600,00
3.3.90.00.00	Aplicações Diretas	30.000,00	0,00	30.000,00	17.400,00	12.600,00
3.3.90.30.00	Material de Consumo				17.400,00	
3.3.90.30.24	material para manutenção de bens imóveis				17.400,00	
06001.20.606	Extensão Rural	3.027.111,14	0,00	3.027.111,14	2.550.109,91	477.001,23
06001.20.606.01.000018	AQUISIÇÃO VEÍCULOS LEVES E/OU PESADOS_AGRICULTURA	100,00	0,00	100,00	0,00	100,00
4.4.90.00.00	Aplicações Diretas	100,00	0,00	100,00	0,00	100,00
06001.20.606.01.000021	AQUISIÇÃO DE MÁQUINAS E IMPLEMENTOS AGRÍCOLAS	522.034,36	0,00	522.034,36	420.000,00	102.034,36
4.4.90.00.00	Aplicações Diretas	522.034,36	0,00	522.034,36	420.000,00	102.034,36
4.4.90.52.00	Equipamentos e Material Permanente				420.000,00	
4.4.90.52.40	máquinas e equipamentos agrícolas e rodoviários				420.000,00	
06001.20.606.01.000022	AQUISIÇÃO DE EQUIPAMENTOS E MATERIAL PERMANENTE	6.292,52	0,00	6.292,52	6.266,37	26,15
4.4.90.00.00	Aplicações Diretas	6.292,52	0,00	6.292,52	6.266,37	26,15
4.4.90.52.00	Equipamentos e Material Permanente				6.266,37	
4.4.90.52.06	aparelhos e equipamentos de comunicação				1.288,00	
4.4.90.52.34	máquinas, utensílios e equipamentos diversos				4.258,37	

Município de SÃO MIGUEL DA BOA VISTA

Competência: 2022

Código	Títulos	Autorizada R\$			Despesa Realizada	Diferenças
		Créd. Orçam. e Suplemen.	Créd. Esp. e Extraord.	Total		
4.4.90.52.42	mobiliário em geral				720,00	
06001.20.606.02.000025	MANUTENÇÃO DAS ATIVIDADES DA AGRICULTURA	2.216.584,26	0,00	2.216.584,26	1.949.097,61	267.486,65
3.1.90.00.00	Aplicações Diretas	793.500,00	0,00	793.500,00	660.482,58	133.017,42
3.1.90.11.00	Vencimentos e Vantagens Fixas (Pessoal Civil)				534.205,90	
3.1.90.11.01	vencimentos e salários				490.137,53	
3.1.90.11.43	13º salário				44.068,37	
3.1.90.13.00	Obrigações Patronais				126.276,68	
3.1.90.13.02	contribuições previdenciárias – INSS				126.276,68	
3.3.50.00.00	Transferências a Instituições Privadas sem Fins Lucrativos	500,00	0,00	500,00	0,00	500,00
3.3.90.00.00	Aplicações Diretas	1.422.584,26	0,00	1.422.584,26	1.288.615,03	133.969,23
3.3.90.30.00	Material de Consumo				784.800,28	
3.3.90.30.01	combustíveis e lubrificantes automotivos				513.963,18	
3.3.90.30.07	gêneros de alimentação				8.810,58	
3.3.90.30.17	material de processamento de dados				3.447,30	
3.3.90.30.18	materiais e medicamentos p/uso veterinário				969,00	
3.3.90.30.21	material de copa e cozinha				482,34	
3.3.90.30.22	material de limpeza e produção de higienização				1.737,15	
3.3.90.30.24	material para manutenção de bens imóveis				52.868,29	
3.3.90.30.25	material para manutenção de bens móveis				40,00	
3.3.90.30.26	material elétrico e eletrônico				1.924,94	
3.3.90.30.28	material de proteção e segurança				250,00	
3.3.90.30.31	sementes, mudas de plantas e insumos				90,00	
3.3.90.30.39	material para manutenção de veículos				191.759,07	
3.3.90.30.42	ferramentas				84,18	
3.3.90.30.99	outros materiais de consumo				8.374,25	
3.3.90.39.00	Outros Serviços de Terceiros (Pessoa Jurídica)				496.133,96	
3.3.90.39.05	serviços técnicos profissionais				45.066,56	

Município de SÃO MIGUEL DA BOA VISTA

Competência: 2022

Código	Títulos	Autorizada R\$			Despesa Realizada	Diferenças
		Créd. Orçam. e Suplemen.	Créd. Esp. e Extraord.	Total		
3.3.90.39.10	locação de imóveis				771,20	
3.3.90.39.15	limpeza de veículos				6.097,20	
3.3.90.39.16	manutenção e conservação de bens imóveis				268.358,50	
3.3.90.39.17	manutenção e conservação de máquinas e equipamentos				180,00	
3.3.90.39.19	manutenção e conservação de veículos				63.744,95	
3.3.90.39.43	serviços de energia elétrica				9.599,83	
3.3.90.39.44	serviços de água e esgoto				180,00	
3.3.90.39.63	serviços gráficos e editoriais				5.971,90	
3.3.90.39.69	seguros em geral				856,14	
3.3.90.39.74	frete e transportes de encomendas				8.056,00	
3.3.90.39.79	serviços de apoio administrativo, técnico e operacional				25.326,00	
3.3.90.39.99	outros serviços de terceiros – pessoa jurídica				61.925,68	
3.3.90.40.00	Serviços de Tecnologia da Informação e Comunicação (TIC) – Pessoa Jurídica				1.850,03	
3.3.90.40.01	Locação de Equipamentos e Softwares				913,92	
3.3.90.40.05	Serviços de Telefonia Fixa e Móvel (Quando Integrarem Pacote de Comunicação de Dados)				936,11	
3.3.90.92.00	Despesas de Exercícios Anteriores				969,10	
3.3.90.92.93	indenizações e restituições				969,10	
3.3.90.93.00	Indenizações e Restituições				4.861,66	
3.3.90.93.02	restituições				646,06	
3.3.90.93.99	diversas indenizações e restituições				4.215,60	
06001.20.606.02.000027	MANUTENÇÃO DO PROGRAMA DE SEMENTES E MUDAS	8.000,00	0,00	8.000,00	5.057,50	2.942,50
3.3.90.00.00	Aplicações Diretas	8.000,00	0,00	8.000,00	5.057,50	2.942,50
3.3.90.30.00	Material de Consumo				5.057,50	
3.3.90.30.31	sementes, mudas de plantas e insumos				5.057,50	
06001.20.606.02.000051	PROGRAMA INCENTIVO BONIFICAÇÃO FISCAL	2.000,00	0,00	2.000,00	0,00	2.000,00
3.3.90.00.00	Aplicações Diretas	2.000,00	0,00	2.000,00	0,00	2.000,00
06001.20.606.02.000070	PROGRAMA DE INCENTIVO A PRODUÇÃO RURAL	100,00	0,00	100,00	0,00	100,00

Município de SÃO MIGUEL DA BOA VISTA

Competência: 2022

Código	Títulos	Autorizada R\$			Despesa Realizada	Diferenças
		Créd. Orçam. e Suplemen.	Créd. Esp. e Extraord.	Total		
3.3.90.00.00	Aplicações Diretas	100,00	0,00	100,00	0,00	100,00
06001.20.606.02.000079	MANUTENÇÃO, READEQUAÇÃO E/OU CONSERVAÇÃO PRÉDIO DA AGRICULTURA	7.000,00	0,00	7.000,00	1.086,75	5.913,25
3.3.90.00.00	Aplicações Diretas	5.000,00	0,00	5.000,00	1.086,75	3.913,25
3.3.90.30.00	Material de Consumo				56,75	
3.3.90.30.24	material para manutenção de bens imóveis				56,75	
3.3.90.39.00	Outros Serviços de Terceiros (Pessoa Jurídica)				1.030,00	
3.3.90.39.78	limpeza e conservação				1.030,00	
4.4.90.00.00	Aplicações Diretas	2.000,00	0,00	2.000,00	0,00	2.000,00
4.4.90.52.00	Equipamentos e Material Permanente				0,00	
4.4.90.52.34	máquinas, utensílios e equipamentos diversos				0,00	
06001.20.606.02.000080	PROGRAMAS DE INCENTIVO AGRICULTURA EM GERAL	230.000,00	0,00	230.000,00	163.178,68	66.821,32
3.3.90.00.00	Aplicações Diretas	230.000,00	0,00	230.000,00	163.178,68	66.821,32
3.3.90.32.00	Material, Bens ou Serviço para Distribuição Gratuita				70.779,82	
3.3.90.32.99	outros materiais de distribuição gratuita				70.779,82	
3.3.90.39.00	Outros Serviços de Terceiros (Pessoa Jurídica)				27.636,00	
3.3.90.39.16	manutenção e conservação de bens imóveis				27.636,00	
3.3.90.48.00	Outros Auxílios Financeiros a Pessoas Físicas				11.546,51	
3.3.90.48.01	auxílio financeiro a pessoas físicas				11.546,51	
3.3.90.93.00	Indenizações e Restituições				53.216,35	
3.3.90.93.99	diversas indenizações e restituições				53.216,35	
06001.20.606.02.000081	PROGRAMA INTERNET RURAL	35.000,00	0,00	35.000,00	5.423,00	29.577,00
3.3.90.00.00	Aplicações Diretas	35.000,00	0,00	35.000,00	5.423,00	29.577,00
3.3.90.93.00	Indenizações e Restituições				5.423,00	
3.3.90.93.99	diversas indenizações e restituições				5.423,00	
06001.20.608	Promoção da Produção Agropecuária	190.600,00	0,00	190.600,00	144.939,90	45.660,10
06001.20.608.02.000026	MANUTENÇÃO DO PROGRAMA DE INSEMINAÇÃO ARTIFICIAL	143.600,00	0,00	143.600,00	112.374,90	31.225,10
3.1.90.00.00	Aplicações Diretas	93.600,00	0,00	93.600,00	86.397,30	7.202,70

Município de SÃO MIGUEL DA BOA VISTA

Competência: 2022

Código	Títulos	Autorizada R\$			Despesa Realizada	Diferenças
		Créd. Orçam. e Suplemen.	Créd. Esp. e Extraord.	Total		
3.1.90.11.00	Vencimentos e Vantagens Fixas (Pessoal Civil)				69.897,87	
3.1.90.11.01	vencimentos e salários				64.577,64	
3.1.90.11.43	13º salário				5.320,23	
3.1.90.13.00	Obrigações Patronais				16.499,43	
3.1.90.13.02	contribuições previdenciárias – INSS				16.499,43	
3.3.90.00.00	Aplicações Diretas	50.000,00	0,00	50.000,00	25.977,60	24.022,40
3.3.90.30.00	Material de Consumo				25.977,60	
3.3.90.30.18	materiais e medicamentos p/uso veterinário				25.977,60	
06001.20.608.02.000060	MELHORAMENTO GENÉTICO	47.000,00	0,00	47.000,00	32.565,00	14.435,00
3.3.90.00.00	Aplicações Diretas	47.000,00	0,00	47.000,00	32.565,00	14.435,00
3.3.90.93.00	Indenizações e Restituições				32.565,00	
3.3.90.93.99	diversas indenizações e restituições				32.565,00	
07001	DEPARTAMENTO DE OBRAS E SERVICOS URBANOS	2.209.189,97	0,00	2.209.189,97	731.324,92	1.477.865,05
07001.15	Urbanismo	2.209.189,97	0,00	2.209.189,97	731.324,92	1.477.865,05
07001.15.451	Infra-Estrutura Urbana	2.131.280,72	0,00	2.131.280,72	731.324,92	1.399.955,80
07001.15.451.01.000023	PAVIMENTAÇÃO DE VIA URBANAS	1.467.982,97	0,00	1.467.982,97	240.453,80	1.227.529,17
4.4.90.00.00	Aplicações Diretas	1.467.982,97	0,00	1.467.982,97	240.453,80	1.227.529,17
4.4.90.51.00	Obras e Instalações				240.453,80	
4.4.90.51.91	obras em andamento				240.453,80	
07001.15.451.01.000026	CONSTRUÇÃO DE PASSEIOS PÚBLICOS	0,00	0,00	0,00	0,00	0,00
4.4.90.00.00	Aplicações Diretas	0,00	0,00	0,00	0,00	0,00
07001.15.451.01.000027	AQUISIÇÃO DE IMÓVEL PARA PRAÇA PÚBLICA	1.000,00	0,00	1.000,00	0,00	1.000,00
4.4.90.00.00	Aplicações Diretas	1.000,00	0,00	1.000,00	0,00	1.000,00
07001.15.451.01.000042	CONSTRUÇÃO ABRIGOS PASSAGEIROS_PER.URBANO	20.100,00	0,00	20.100,00	15.600,00	4.500,00
4.4.90.00.00	Aplicações Diretas	20.100,00	0,00	20.100,00	15.600,00	4.500,00
4.4.90.51.00	Obras e Instalações				15.600,00	
4.4.90.51.99	outras obras e instalações				15.600,00	

Município de SÃO MIGUEL DA BOA VISTA

Competência: 2022

Código	Títulos	Autorizada R\$			Despesa Realizada	Diferenças
		Créd. Orçam. e Suplemen.	Créd. Esp. e Extraord.	Total		
07001.15.451.01.000053	CONSTRUÇÃO DE LOMBADAS	0,00	0,00	0,00	0,00	0,00
3.3.90.00.00	Aplicações Diretas	0,00	0,00	0,00	0,00	0,00
4.4.90.00.00	Aplicações Diretas	0,00	0,00	0,00	0,00	0,00
07001.15.451.02.000029	MANUTENÇÃO DAS ATIVIDADES DO PERÍMETRO URBANO	642.197,75	0,00	642.197,75	475.271,12	166.926,63
3.1.90.00.00	Aplicações Diretas	0,00	0,00	0,00	0,00	0,00
3.3.90.00.00	Aplicações Diretas	634.548,44	0,00	634.548,44	475.271,12	159.277,32
3.3.90.30.00	Material de Consumo				157.424,16	
3.3.90.30.25	material para manutenção de bens móveis				82.995,26	
3.3.90.30.26	material elétrico e eletrônico				24.248,90	
3.3.90.30.99	outros materiais de consumo				50.180,00	
3.3.90.39.00	Outros Serviços de Terceiros (Pessoa Jurídica)				317.846,96	
3.3.90.39.05	serviços técnicos profissionais				443,90	
3.3.90.39.16	manutenção e conservação de bens imóveis				64.329,34	
3.3.90.39.28	coleta de lixo e demais resíduos				177.250,02	
3.3.90.39.43	serviços de energia elétrica				55.627,11	
3.3.90.39.78	limpeza e conservação				20.196,59	
4.4.90.00.00	Aplicações Diretas	7.649,31	0,00	7.649,31	0,00	7.649,31
07001.15.752	Energia Elétrica	77.909,25	0,00	77.909,25	0,00	77.909,25
07001.15.752.01.000055	AMPLIAÇÃO REDE ENERGIA ELÉT. E ILUM.PÚBLICA	77.909,25	0,00	77.909,25	0,00	77.909,25
4.4.90.00.00	Aplicações Diretas	77.909,25	0,00	77.909,25	0,00	77.909,25
07001.22	Indústria	0,00	0,00	0,00	0,00	0,00
07001.22.661	Promoção Industrial	0,00	0,00	0,00	0,00	0,00
07001.22.661.01.000028	AQUISIÇÃO ÁREA TERRA P/EMPEENDIMENTOS INDUSTRIAL	0,00	0,00	0,00	0,00	0,00
4.4.90.00.00	Aplicações Diretas	0,00	0,00	0,00	0,00	0,00
07001.22.661.01.000029	CONSTRUÇÃO DE INCUBATÓRIA E PAVILHÃO INDUSTRIAL	0,00	0,00	0,00	0,00	0,00
4.4.90.00.00	Aplicações Diretas	0,00	0,00	0,00	0,00	0,00
07002	FUNDO ROTATIVO DE HABITAÇÃO	1.000,00	0,00	1.000,00	0,00	1.000,00

Município de SÃO MIGUEL DA BOA VISTA

Competência: 2022

Código	Títulos	Autorizada R\$			Despesa Realizada	Diferenças
		Créd. Orçam. e Suplemen.	Créd. Esp. e Extraord.	Total		
07002.16	Habitação	1.000,00	0,00	1.000,00	0,00	1.000,00
07002.16.482	Habitação Urbana	1.000,00	0,00	1.000,00	0,00	1.000,00
07002.16.482.01.000057	AQUISIÇÃO IMÓVEL	500,00	0,00	500,00	0,00	500,00
4.4.90.00.00	Aplicações Diretas	500,00	0,00	500,00	0,00	500,00
07002.16.482.02.000032	MANUTENÇÃO DAS ATIVIDADES DO FUNDO ROTATIVO DE HABITAÇÃO	500,00	0,00	500,00	0,00	500,00
3.3.90.00.00	Aplicações Diretas	500,00	0,00	500,00	0,00	500,00
08001	DEPARTAMENTO DE ESTRADAS DE RODAGEM	3.854.281,82	0,00	3.854.281,82	2.151.601,30	1.702.680,52
08001.26	Transporte	3.854.281,82	0,00	3.854.281,82	2.151.601,30	1.702.680,52
08001.26.782	Transporte Rodoviário	3.854.281,82	0,00	3.854.281,82	2.151.601,30	1.702.680,52
08001.26.782.01.000031	AQUISIÇÃO DE MÁQUINAS, VEÍCULOS E EQUIPAMENTOS RODOVIÁRIOS	100,00	0,00	100,00	0,00	100,00
4.4.90.00.00	Aplicações Diretas	100,00	0,00	100,00	0,00	100,00
08001.26.782.01.000032	PAVIMENTAÇÃO DE ESTRADAS VICINAIS	1.677.899,05	0,00	1.677.899,05	310.705,74	1.367.193,31
4.4.90.00.00	Aplicações Diretas	1.677.899,05	0,00	1.677.899,05	310.705,74	1.367.193,31
4.4.90.51.00	Obras e Instalações				310.705,74	
4.4.90.51.91	obras em andamento				310.705,74	
08001.26.782.01.000035	CONSTRUÇÃO DE PONTILHÕES E BUEIROS	60.000,00	0,00	60.000,00	0,00	60.000,00
4.4.90.00.00	Aplicações Diretas	60.000,00	0,00	60.000,00	0,00	60.000,00
08001.26.782.01.000040	AQUISIÇÃO DE EQUIPAMENTOS E MATERIAL PERMANENTE	5.000,00	0,00	5.000,00	3.986,00	1.014,00
4.4.90.00.00	Aplicações Diretas	5.000,00	0,00	5.000,00	3.986,00	1.014,00
4.4.90.52.00	Equipamentos e Material Permanente				3.986,00	
4.4.90.52.34	máquinas, utensílios e equipamentos diversos				1.980,00	
4.4.90.52.42	mobiliário em geral				2.006,00	
08001.26.782.02.000033	MANUTENÇÃO DAS ATIVIDADES DA S.M.E.R	2.101.282,77	0,00	2.101.282,77	1.833.819,84	267.462,93
3.1.90.00.00	Aplicações Diretas	867.000,00	0,00	867.000,00	695.904,29	171.095,71
3.1.90.04.00	Contratação por Tempo Determinado				28.606,09	
3.1.90.04.04	obrigações patronais				5.825,27	
3.1.90.04.99	outros serviços temporários				22.780,82	

Município de SÃO MIGUEL DA BOA VISTA

Competência: 2022

Código	Títulos	Autorizada R\$			Despesa Realizada	Diferenças
		Créd. Orçam. e Suplemen.	Créd. Esp. e Extraord.	Total		
3.1.90.11.00	Vencimentos e Vantagens Fixas (Pessoal Civil)				544.575,71	
3.1.90.11.01	vencimentos e salários				504.841,97	
3.1.90.11.43	13º salário				37.364,13	
3.1.90.11.45	férias - abono constitucional				2.369,61	
3.1.90.13.00	Obrigações Patronais				122.722,49	
3.1.90.13.02	contribuições previdenciárias – INSS				122.722,49	
3.3.90.00.00	Aplicações Diretas	1.234.282,77	0,00	1.234.282,77	1.137.915,55	96.367,22
3.3.90.14.00	Diárias Civil				830,84	
3.3.90.14.14	diárias no país – civil				830,84	
3.3.90.30.00	Material de Consumo				918.746,16	
3.3.90.30.01	combustíveis e lubrificantes automotivos				468.425,72	
3.3.90.30.04	gás engarrafado				796,00	
3.3.90.30.07	gêneros de alimentação				2.791,51	
3.3.90.30.17	material de processamento de dados				330,00	
3.3.90.30.20	material de cama, mesa e banho				74,00	
3.3.90.30.21	material de copa e cozinha				371,46	
3.3.90.30.22	material de limpeza e produção de higienização				727,80	
3.3.90.30.24	material para manutenção de bens imóveis				232.207,08	
3.3.90.30.25	material para manutenção de bens móveis				210,00	
3.3.90.30.26	material elétrico e eletrônico				285,76	
3.3.90.30.28	material de proteção e segurança				1.699,40	
3.3.90.30.39	material para manutenção de veículos				204.596,75	
3.3.90.30.42	ferramentas				1.330,10	
3.3.90.30.99	outros materiais de consumo				4.900,58	
3.3.90.39.00	Outros Serviços de Terceiros (Pessoa Jurídica)				218.268,55	
3.3.90.39.05	serviços técnicos profissionais				621,46	
3.3.90.39.15	limpeza de veículos				4.108,90	

Município de SÃO MIGUEL DA BOA VISTA

Competência: 2022

Código	Títulos	Autorizada R\$			Despesa Realizada	Diferenças
		Créd. Orçam. e Suplemen.	Créd. Esp. e Extraord.	Total		
3.3.90.39.16	manutenção e conservação de bens imóveis				77.976,92	
3.3.90.39.17	manutenção e conservação de máquinas e equipamentos				455,00	
3.3.90.39.19	manutenção e conservação de veículos				99.839,20	
3.3.90.39.28	coleta de lixo e demais resíduos				2.873,20	
3.3.90.39.43	serviços de energia elétrica				7.750,55	
3.3.90.39.44	serviços de água e esgoto				180,00	
3.3.90.39.69	seguros em geral				713,45	
3.3.90.39.99	outros serviços de terceiros – pessoa jurídica				23.749,87	
3.3.90.40.00	Serviços de Tecnologia da Informação e Comunicação (TIC) – Pessoa Jurídica				70,00	
3.3.90.40.01	Locação de Equipamentos e Softwares				70,00	
08001.26.782.02.000034	MANUTENÇÃO E CONSERVAÇÃO GARAGEM DA S.M.E.R	10.000,00	0,00	10.000,00	3.089,72	6.910,28
3.3.90.00.00	Aplicações Diretas	10.000,00	0,00	10.000,00	3.089,72	6.910,28
3.3.90.30.00	Material de Consumo				2.534,72	
3.3.90.30.24	material para manutenção de bens imóveis				1.492,82	
3.3.90.30.26	material elétrico e eletrônico				691,90	
3.3.90.30.39	material para manutenção de veículos				350,00	
3.3.90.39.00	Outros Serviços de Terceiros (Pessoa Jurídica)				555,00	
3.3.90.39.16	manutenção e conservação de bens imóveis				555,00	
09001	ENCARGOS GERAIS DO MUNICIPIO	1.114.003,85	0,00	1.114.003,85	894.388,25	219.615,60
09001.28	Encargos Especiais	1.114.003,85	0,00	1.114.003,85	894.388,25	219.615,60
09001.28.843	Serviço da Dívida Interna	236.000,00	0,00	236.000,00	220.728,64	15.271,36
09001.28.843.09.000001	AMORTIZAÇÕES DA DÍVIDA PÚBLICA	236.000,00	0,00	236.000,00	220.728,64	15.271,36
3.2.90.00.00	Aplicações Diretas	20.000,00	0,00	20.000,00	6.112,15	13.887,85
3.2.90.21.00	Juros sobre a Dívida por Contrato				6.112,15	
3.2.90.21.99	outros juros da dívida contratada				6.112,15	
4.6.90.00.00	Aplicações Diretas	216.000,00	0,00	216.000,00	214.616,49	1.383,51
4.6.90.71.00	Principal da Dívida Contratual Resgatado				214.616,49	

Município de SÃO MIGUEL DA BOA VISTA

Competência: 2022

Código	Títulos	Autorizada R\$			Despesa Realizada	Diferenças
		Créd. Orçam. e Suplemen.	Créd. Esp. e Extraord.	Total		
4.6.90.71.99	outras amortizações da dívida contratada				214.616,49	
09001.28.845	Transferências	264.264,79	0,00	264.264,79	231.741,90	32.522,89
09001.28.845.09.000002	CONTRIBUIÇÕES AO PROGRAMA PASEP	264.264,79	0,00	264.264,79	231.741,90	32.522,89
3.3.90.00.00	Aplicações Diretas	264.264,79	0,00	264.264,79	231.741,90	32.522,89
3.3.90.47.00	Obrigações Tributárias e Contributivas				231.741,90	
3.3.90.47.12	contribuição para o PIS/PASEP				231.741,90	
09001.28.846	Outros Encargos Especiais	613.739,06	0,00	613.739,06	441.917,71	171.821,35
09001.28.846.09.000003	MANUTENÇÃO DOS CONVÊNIOS DE TRÂNSITO	111.739,06	0,00	111.739,06	26.762,90	84.976,16
3.3.90.00.00	Aplicações Diretas	108.739,06	0,00	108.739,06	26.762,90	81.976,16
3.3.90.30.00	Material de Consumo				19.829,61	
3.3.90.30.07	gêneros de alimentação				4.431,12	
3.3.90.30.17	material de processamento de dados				6.269,70	
3.3.90.30.22	material de limpeza e produção de higienização				311,19	
3.3.90.30.23	uniformes, tecidos e aviamentos				2.940,00	
3.3.90.30.24	material para manutenção de bens imóveis				105,50	
3.3.90.30.26	material elétrico e eletrônico				2.680,10	
3.3.90.30.39	material para manutenção de veículos				3.092,00	
3.3.90.36.00	Outros Serviços de Terceiros (Pessoa Física)				2.424,00	
3.3.90.36.45	jetons a conselheiros				2.424,00	
3.3.90.39.00	Outros Serviços de Terceiros (Pessoa Jurídica)				3.859,69	
3.3.90.39.15	limpeza de veículos				1.000,00	
3.3.90.39.16	manutenção e conservação de bens imóveis				1.240,00	
3.3.90.39.63	serviços gráficos e editoriais				570,00	
3.3.90.39.81	serviços bancários				149,00	
3.3.90.39.99	outros serviços de terceiros – pessoa jurídica				900,69	
3.3.90.40.00	Serviços de Tecnologia da Informação e Comunicação (TIC) – Pessoa Jurídica				649,60	
3.3.90.40.04	Comunicação de Dados				649,60	

Município de SÃO MIGUEL DA BOA VISTA

Competência: 2022

Código	Títulos	Autorizada R\$			Despesa Realizada	Diferenças
		Créd. Orçam. e Suplemen.	Créd. Esp. e Extraord.	Total		
4.4.90.00.00	Aplicações Diretas	3.000,00	0,00	3.000,00	0,00	3.000,00
09001.28.846.09.000004	DESPESAS JUDICIAIS	490.000,00	0,00	490.000,00	414.251,21	75.748,79
3.3.90.00.00	Aplicações Diretas	490.000,00	0,00	490.000,00	414.251,21	75.748,79
3.3.90.36.00	Outros Serviços de Terceiros (Pessoa Física)				600,00	
3.3.90.36.99	outros serviços de terceiros – pessoa física				600,00	
3.3.90.39.00	Outros Serviços de Terceiros (Pessoa Jurídica)				163,24	
3.3.90.39.99	outros serviços de terceiros – pessoa jurídica				163,24	
3.3.90.91.00	Sentenças Judiciais				413.487,97	
3.3.90.91.01	precatórios - ativo civil / sentenças judiciais transitadas em julgado				188.993,74	
3.3.90.91.02	precatórios incluídos na Lei de Orçamento				77.698,13	
3.3.90.91.03	precatórios - inativo civil				81.209,95	
3.3.90.91.15	sentenças judiciais de pequeno valor				65.586,15	
09001.28.846.09.000005	MANUTENÇÃO DO CONVÊNIO FUNREBOM	12.000,00	0,00	12.000,00	903,60	11.096,40
3.3.90.00.00	Aplicações Diretas	7.000,00	0,00	7.000,00	903,60	6.096,40
3.3.90.39.00	Outros Serviços de Terceiros (Pessoa Jurídica)				903,60	
3.3.90.39.81	serviços bancários				903,60	
4.4.90.00.00	Aplicações Diretas	5.000,00	0,00	5.000,00	0,00	5.000,00
99099	RESERVA DE CONTIGÊNCIA	1.000,00	0,00	1.000,00	0,00	1.000,00
99099.99	Reserva Contingência	1.000,00	0,00	1.000,00	0,00	1.000,00
99099.99.999	Reserva Contingência	1.000,00	0,00	1.000,00	0,00	1.000,00
99099.99.999.09.000999	RESERVA DE CONTINGÊNCIA	1.000,00	0,00	1.000,00	0,00	1.000,00
9.9.99.00.00	A Definir (ou Res.Contingência)	1.000,00	0,00	1.000,00	0,00	1.000,00
	Total da Unidade Gestora	18.728.858,29	120.000,00	18.848.858,29	13.857.304,18	4.991.554,11

Unidade Gestora: Fundo Municipal da Criança e do Adolescente de São Miguel da Boa Vista

Código	Títulos	Autorizada R\$			Despesa Realizada	Diferenças
		Créd. Orçam. e Suplemen.	Créd. Esp. e Extraord.	Total		
05003	FUNDO MUNICIPAL DA CRIANÇA E DO ADOLESCENTE	35.908,28	0,00	35.908,28	13.839,01	22.069,27

Município de SÃO MIGUEL DA BOA VISTA

Competência: 2022

Código	Títulos	Autorizada R\$			Despesa Realizada	Diferenças
		Créd. Orçam. e Suplemen.	Créd. Esp. e Extraord.	Total		
05003.08	Assistência Social	35.908,28	0,00	35.908,28	13.839,01	22.069,27
05003.08.243	Assistência à Criança e ao Adolescente	35.908,28	0,00	35.908,28	13.839,01	22.069,27
05003.08.243.01.000041	AQUISIÇÃO DE EQUIPAMENTOS E MATERIAL PERMANENTE_FIA	2.000,00	0,00	2.000,00	0,00	2.000,00
4.4.90.00.00	Aplicações Diretas	2.000,00	0,00	2.000,00	0,00	2.000,00
05003.08.243.02.000048	MANUTENÇÃO DAS ATIVIDADES DO F.I.A	33.908,28	0,00	33.908,28	13.839,01	20.069,27
3.3.90.00.00	Aplicações Diretas	33.858,28	0,00	33.858,28	13.839,01	20.019,27
3.3.90.30.00	Material de Consumo				2.136,01	
3.3.90.30.07	gêneros de alimentação				1.692,11	
3.3.90.30.16	material de expediente				245,90	
3.3.90.30.99	outros materiais de consumo				198,00	
3.3.90.39.00	Outros Serviços de Terceiros (Pessoa Jurídica)				11.703,00	
3.3.90.39.79	serviços de apoio administrativo, técnico e operacional				2.700,00	
3.3.90.39.81	serviços bancários				183,00	
3.3.90.39.99	outros serviços de terceiros – pessoa jurídica				8.820,00	
4.4.90.00.00	Aplicações Diretas	50,00	0,00	50,00	0,00	50,00
	Total da Unidade Gestora	35.908,28	0,00	35.908,28	13.839,01	22.069,27

Unidade Gestora: Fundo Municipal de Assistência Social de São Miguel da Boa Vista

Código	Títulos	Autorizada R\$			Despesa Realizada	Diferenças
		Créd. Orçam. e Suplemen.	Créd. Esp. e Extraord.	Total		
05002	FUNDO MUNICIPAL DE ASSISTÊNCIA SOCIAL	1.527.535,18	0,00	1.527.535,18	1.088.048,82	439.486,36
05002.08	Assistência Social	1.527.535,18	0,00	1.527.535,18	1.088.048,82	439.486,36
05002.08.242	Assistência ao Portador de Deficiência	11.100,00	0,00	11.100,00	10.000,00	1.100,00
05002.08.242.02.000047	SUBVENÇÃO SOCIAL A APAE "MARISOL" DE MARAVILHA	11.100,00	0,00	11.100,00	10.000,00	1.100,00
3.3.50.00.00	Transferências a Instituições Privadas sem Fins Lucrativos	11.100,00	0,00	11.100,00	10.000,00	1.100,00
3.3.50.43.00	Subvenções Sociais				10.000,00	
3.3.50.43.02	transferências a instituições privadas de assistência social				10.000,00	
05002.08.243	Assistência à Criança e ao Adolescente	5.000,00	0,00	5.000,00	0,00	5.000,00

Município de SÃO MIGUEL DA BOA VISTA

Competência: 2022

Código	Títulos	Autorizada R\$			Despesa Realizada	Diferenças
		Créd. Orçam. e Suplemen.	Créd. Esp. e Extraord.	Total		
05002.08.243.02.000066	MANUTENÇÃO DE AÇÕES DE PROTEÇÃO À CRIANÇA E ADOLESCENTE	5.000,00	0,00	5.000,00	0,00	5.000,00
3.3.50.00.00	Transferências a Instituições Privadas sem Fins Lucrativos	5.000,00	0,00	5.000,00	0,00	5.000,00
05002.08.244	Assistência Comunitária	1.511.435,18	0,00	1.511.435,18	1.078.048,82	433.386,36
05002.08.244.01.000051	AQUISIÇÃO DE VEÍCULOS	92.600,00	0,00	92.600,00	92.500,00	100,00
4.4.90.00.00	Aplicações Diretas	92.600,00	0,00	92.600,00	92.500,00	100,00
4.4.90.52.00	Equipamentos e Material Permanente				92.500,00	
4.4.90.52.52	veículos de tração mecânica				92.500,00	
05002.08.244.01.000052	AQUISIÇÃO DE EQUIPAMENTOS E MATERIAL PERMANENTE	69.434,77	0,00	69.434,77	37.468,70	31.966,07
4.4.90.00.00	Aplicações Diretas	69.434,77	0,00	69.434,77	37.468,70	31.966,07
4.4.90.52.00	Equipamentos e Material Permanente				37.468,70	
4.4.90.52.34	máquinas, utensílios e equipamentos diversos				22.240,00	
4.4.90.52.35	equipamentos de processamento de dados				11.359,80	
4.4.90.52.42	mobiliário em geral				3.868,90	
05002.08.244.02.000044	MANUTENÇÃO DAS ATIVIDADES ASSISTÊNCIA SOCIAL GERAL	533.234,85	0,00	533.234,85	321.465,69	211.769,16
3.1.90.00.00	Aplicações Diretas	173.000,00	0,00	173.000,00	170.641,79	2.358,21
3.1.90.11.00	Vencimentos e Vantagens Fixas (Pessoal Civil)				142.833,08	
3.1.90.11.01	vencimentos e salários				125.100,28	
3.1.90.11.43	13º salário				17.732,80	
3.1.90.13.00	Obrigações Patronais				27.808,71	
3.1.90.13.02	contribuições previdenciárias – INSS				27.808,71	
3.3.90.00.00	Aplicações Diretas	360.134,85	0,00	360.134,85	150.823,90	209.310,95
3.3.90.08.00	Outros Benefícios Assistenciais				35.688,00	
3.3.90.08.01	auxílio-funeral				35.688,00	
3.3.90.14.00	Diárias Civil				24.094,36	
3.3.90.14.14	diárias no país – civil				24.094,36	
3.3.90.30.00	Material de Consumo				17.501,12	
3.3.90.30.01	combustíveis e lubrificantes automotivos				2.679,82	

Município de SÃO MIGUEL DA BOA VISTA

Competência: 2022

Código	Títulos	Autorizada R\$			Despesa Realizada	Diferenças
		Créd. Orçam. e Suplemen.	Créd. Esp. e Extraord.	Total		
3.3.90.30.07	gêneros de alimentação				13.440,90	
3.3.90.30.26	material elétrico e eletrônico				159,90	
3.3.90.30.39	material para manutenção de veículos				220,50	
3.3.90.30.99	outros materiais de consumo				1.000,00	
3.3.90.32.00	Material, Bens ou Serviço para Distribuição Gratuita				1.522,38	
3.3.90.32.99	outros materiais de distribuição gratuita				1.522,38	
3.3.90.33.00	Passagens e Despesas com Locomoção				1.812,63	
3.3.90.33.01	passagens para o país				1.812,63	
3.3.90.39.00	Outros Serviços de Terceiros (Pessoa Jurídica)				65.462,81	
3.3.90.39.15	limpeza de veículos				640,00	
3.3.90.39.53	serviços de assistência social				54.419,76	
3.3.90.39.63	serviços gráficos e editoriais				1.450,00	
3.3.90.39.81	serviços bancários				121,00	
3.3.90.39.99	outros serviços de terceiros – pessoa jurídica				8.832,05	
3.3.90.47.00	Obrigações Tributárias e Contributivas				4.742,60	
3.3.90.47.18	contribuição previdenciária sobre serviços de terceiros - PF				4.742,60	
4.4.90.00.00	Aplicações Diretas	100,00	0,00	100,00	0,00	100,00
05002.08.244.02.000045	MANUTENÇÃO DAS ATIVIDADES DO CRAS	733.551,92	0,00	733.551,92	626.614,43	106.937,49
3.1.90.00.00	Aplicações Diretas	349.000,00	0,00	349.000,00	304.329,50	44.670,50
3.1.90.11.00	Vencimentos e Vantagens Fixas (Pessoal Civil)				241.914,85	
3.1.90.11.01	vencimentos e salários				241.914,85	
3.1.90.13.00	Obrigações Patronais				62.414,65	
3.1.90.13.02	contribuições previdenciárias – INSS				62.414,65	
3.3.90.00.00	Aplicações Diretas	384.551,92	0,00	384.551,92	322.284,93	62.266,99
3.3.90.14.00	Diárias Civil				2.077,10	
3.3.90.14.14	diárias no país – civil				2.077,10	
3.3.90.30.00	Material de Consumo				92.471,23	

Município de SÃO MIGUEL DA BOA VISTA

Competência: 2022

Código	Títulos	Autorizada R\$			Despesa Realizada	Diferenças
		Créd. Orçam. e Suplemen.	Créd. Esp. e Extraord.	Total		
3.3.90.30.01	combustíveis e lubrificantes automotivos				2.661,30	
3.3.90.30.04	gás engarrafado				495,00	
3.3.90.30.07	gêneros de alimentação				72.446,05	
3.3.90.30.14	material educativo e esportivo				3.135,07	
3.3.90.30.15	material para festividades e homenagens				600,87	
3.3.90.30.16	material de expediente				144,60	
3.3.90.30.17	material de processamento de dados				460,80	
3.3.90.30.21	material de copa e cozinha				1.093,27	
3.3.90.30.22	material de limpeza e produção de higienização				2.837,12	
3.3.90.30.24	material para manutenção de bens imóveis				4.090,20	
3.3.90.30.26	material elétrico e eletrônico				1.217,92	
3.3.90.30.28	material de proteção e segurança				78,00	
3.3.90.30.39	material para manutenção de veículos				1.518,96	
3.3.90.30.99	outros materiais de consumo				1.692,07	
3.3.90.32.00	Material, Bens ou Serviço para Distribuição Gratuita				2.024,00	
3.3.90.32.99	outros materiais de distribuição gratuita				2.024,00	
3.3.90.33.00	Passagens e Despesas com Locomoção				1.505,13	
3.3.90.33.01	passagens para o país				1.505,13	
3.3.90.36.00	Outros Serviços de Terceiros (Pessoa Física)				73.246,74	
3.3.90.36.15	locação de imóveis				5.878,56	
3.3.90.36.99	outros serviços de terceiros – pessoa física				67.368,18	
3.3.90.39.00	Outros Serviços de Terceiros (Pessoa Jurídica)				122.287,26	
3.3.90.39.05	serviços técnicos profissionais				177,56	
3.3.90.39.15	limpeza de veículos				66,00	
3.3.90.39.16	manutenção e conservação de bens imóveis				804,60	
3.3.90.39.17	manutenção e conservação de máquinas e equipamentos				313,00	
3.3.90.39.41	fornecimento de alimentação				1.400,40	

Município de SÃO MIGUEL DA BOA VISTA

Competência: 2022

Código	Títulos	Autorizada R\$			Despesa Realizada	Diferenças
		Créd. Orçam. e Suplemen.	Créd. Esp. e Extraord.	Total		
3.3.90.39.43	serviços de energia elétrica				5.886,43	
3.3.90.39.44	serviços de água e esgoto				183,00	
3.3.90.39.50	serviços médico-hospitalar, odontológico e laboratorial				100,00	
3.3.90.39.63	serviços gráficos e editoriais				210,00	
3.3.90.39.69	seguros em geral				142,69	
3.3.90.39.81	serviços bancários				4.407,00	
3.3.90.39.99	outros serviços de terceiros – pessoa jurídica				108.596,58	
3.3.90.40.00	Serviços de Tecnologia da Informação e Comunicação (TIC) – Pessoa Jurídica				19.943,07	
3.3.90.40.01	Locação de Equipamentos e Softwares				14.503,49	
3.3.90.40.02	Desenvolvimento e Manutenção de Software				4.500,00	
3.3.90.40.05	Serviços de Telefonia Fixa d Móvel (Quando Integrarem Pacote de Comunicação de Dados)				939,58	
3.3.90.47.00	Obrigações Tributárias e Contributivas				8.730,40	
3.3.90.47.18	contribuição previdenciária sobre serviços de terceiros - PF				8.730,40	
05002.08.244.02.000069	CONSTRUÇÃO DO PREDIO DO CRAS	200,00	0,00	200,00	0,00	200,00
4.4.90.00.00	Aplicações Diretas	200,00	0,00	200,00	0,00	200,00
05002.08.244.02.000078	MANUTENÇÃO, READEQUAÇÃO E/OU CONSERVAÇÃO DO PRÉDIO A.SOCIAL	82.413,64	0,00	82.413,64	0,00	82.413,64
3.3.90.00.00	Aplicações Diretas	82.313,64	0,00	82.313,64	0,00	82.313,64
4.4.90.00.00	Aplicações Diretas	100,00	0,00	100,00	0,00	100,00
	Total da Unidade Gestora	1.527.535,18	0,00	1.527.535,18	1.088.048,82	439.486,36

Unidade Gestora: Fundo Municipal de Saúde de São Miguel da Boa Vista

Código	Títulos	Autorizada R\$			Despesa Realizada	Diferenças
		Créd. Orçam. e Suplemen.	Créd. Esp. e Extraord.	Total		
05001	FUNDO MUNICIPAL DE SAUDE	6.890.845,96	0,00	6.890.845,96	5.723.861,36	1.166.984,60
05001.10	Saúde	6.890.845,96	0,00	6.890.845,96	5.723.861,36	1.166.984,60
05001.10.301	Atenção Básica	5.020.701,68	0,00	5.020.701,68	4.216.684,73	804.016,95
05001.10.301.01.000036	AQUISIÇÃO DE IMÓVEL	100,00	0,00	100,00	0,00	100,00

Município de SÃO MIGUEL DA BOA VISTA

Competência: 2022

Código	Títulos	Autorizada R\$			Despesa Realizada	Diferenças
		Créd. Orçam. e Suplemen.	Créd. Esp. e Extraord.	Total		
4.4.90.00.00	Aplicações Diretas	100,00	0,00	100,00	0,00	100,00
05001.10.301.01.000037	AQUISIÇÃO VEÍCULOS_SAÚDE	657.000,00	0,00	657.000,00	456.000,00	201.000,00
4.4.90.00.00	Aplicações Diretas	657.000,00	0,00	657.000,00	456.000,00	201.000,00
4.4.90.52.00	Equipamentos e Material Permanente				456.000,00	
4.4.90.52.52	veículos de tração mecânica				456.000,00	
05001.10.301.01.000066	AQUISIÇÃO DE EQUIPAMENTOS E MATERIAL PERMANENTE	109.850,00	0,00	109.850,00	62.575,06	47.274,94
4.4.90.00.00	Aplicações Diretas	109.850,00	0,00	109.850,00	62.575,06	47.274,94
4.4.90.52.00	Equipamentos e Material Permanente				62.575,06	
4.4.90.52.06	aparelhos e equipamentos de comunicação				1.994,00	
4.4.90.52.08	aparelhos, equipamentos, utensílios médico-odontológico, laboratorial e hospitalar				19.634,16	
4.4.90.52.30	máquinas e equipamentos energéticos				2.319,90	
4.4.90.52.35	equipamentos de processamento de dados				17.010,00	
4.4.90.52.38	máquinas, ferramentas e utensílios de oficina				1.760,00	
4.4.90.52.42	mobiliário em geral				19.857,00	
05001.10.301.02.000035	MANUTENÇÃO DAS ATIVIDADES DA ATENÇÃO BÁSICA (AB)	4.038.651,68	0,00	4.038.651,68	3.624.621,91	414.029,77
3.1.90.00.00	Aplicações Diretas	2.261.589,88	0,00	2.261.589,88	1.980.738,02	280.851,86
3.1.90.04.00	Contratação por Tempo Determinado				105.735,42	
3.1.90.04.02	serviços temporários de agentes de saúde				54.329,10	
3.1.90.04.04	obrigações patronais				23.978,62	
3.1.90.04.99	outros serviços temporários				27.427,70	
3.1.90.11.00	Vencimentos e Vantagens Fixas (Pessoal Civil)				1.549.455,75	
3.1.90.11.01	vencimentos e salários				1.429.746,82	
3.1.90.11.43	13º salário				119.231,19	
3.1.90.11.45	férias - abono constitucional				477,74	
3.1.90.13.00	Obrigações Patronais				325.546,85	
3.1.90.13.02	contribuições previdenciárias – INSS				325.546,85	
3.3.90.00.00	Aplicações Diretas	1.774.861,80	0,00	1.774.861,80	1.642.529,58	132.332,22

Município de SÃO MIGUEL DA BOA VISTA

Competência: 2022

Código	Títulos	Autorizada R\$			Despesa Realizada	Diferenças
		Créd. Orçam. e Suplemen.	Créd. Esp. e Extraord.	Total		
3.3.90.14.00	Diárias Civil				71.237,71	
3.3.90.14.14	diárias no país – civil				71.237,71	
3.3.90.30.00	Material de Consumo				541.934,01	
3.3.90.30.01	combustíveis e lubrificantes automotivos				170.346,36	
3.3.90.30.04	gás engarrafado				6.561,08	
3.3.90.30.07	gêneros de alimentação				12.031,74	
3.3.90.30.10	material odontológico				13.153,89	
3.3.90.30.14	material educativo e esportivo				1.410,00	
3.3.90.30.15	material para festividades e homenagens				199,98	
3.3.90.30.16	material de expediente				6.193,67	
3.3.90.30.17	material de processamento de dados				15.663,20	
3.3.90.30.19	material de acondicionamento e embalagem				207,60	
3.3.90.30.20	material de cama, mesa e banho				1.889,00	
3.3.90.30.21	material de copa e cozinha				2.123,36	
3.3.90.30.22	material de limpeza e produção de higienização				13.679,71	
3.3.90.30.23	uniformes, tecidos e aviamentos				2.172,00	
3.3.90.30.24	material para manutenção de bens imóveis				4.008,24	
3.3.90.30.25	material para manutenção de bens móveis				1.718,18	
3.3.90.30.26	material elétrico e eletrônico				10.663,12	
3.3.90.30.28	material de proteção e segurança				6.670,86	
3.3.90.30.36	material hospitalar				171.210,15	
3.3.90.30.39	material para manutenção de veículos				70.695,29	
3.3.90.30.43	material para reabilitação profissional				380,00	
3.3.90.30.44	material de sinalização visual e afins				1.206,00	
3.3.90.30.99	outros materiais de consumo				29.750,58	
3.3.90.32.00	Material, Bens ou Serviço para Distribuição Gratuita				68.882,83	
3.3.90.32.02	medicamentos				22.852,67	

Município de SÃO MIGUEL DA BOA VISTA

Competência: 2022

Código	Títulos	Autorizada R\$			Despesa Realizada	Diferenças
		Créd. Orçam. e Suplemen.	Créd. Esp. e Extraord.	Total		
3.3.90.32.99	outros materiais de distribuição gratuita				46.030,16	
3.3.90.33.00	Passagens e Despesas com Locomoção				5.638,55	
3.3.90.33.01	passagens para o país				5.638,55	
3.3.90.36.00	Outros Serviços de Terceiros (Pessoa Física)				452,00	
3.3.90.36.30	serviços médicos e odontológicos				420,00	
3.3.90.36.99	outros serviços de terceiros – pessoa física				32,00	
3.3.90.39.00	Outros Serviços de Terceiros (Pessoa Jurídica)				900.438,30	
3.3.90.39.05	serviços técnicos profissionais				88,78	
3.3.90.39.15	limpeza de veículos				11.158,50	
3.3.90.39.16	manutenção e conservação de bens imóveis				11.071,60	
3.3.90.39.17	manutenção e conservação de máquinas e equipamentos				9.976,94	
3.3.90.39.19	manutenção e conservação de veículos				8.764,00	
3.3.90.39.20	manutenção e conservação de bens móveis de outras naturezas				2.366,04	
3.3.90.39.28	coleta de lixo e demais resíduos				14.484,90	
3.3.90.39.41	fornecimento de alimentação				26.711,00	
3.3.90.39.43	serviços de energia elétrica				38.897,67	
3.3.90.39.44	serviços de água e esgoto				1.578,90	
3.3.90.39.48	serviços de seleção e treinamento				9.560,00	
3.3.90.39.50	serviços médico-hospitalar, odontológico e laboratorial				604.670,11	
3.3.90.39.63	serviços gráficos e editoriais				9.686,84	
3.3.90.39.65	serviços de apoio ao ensino				10.121,18	
3.3.90.39.69	seguros em geral				10.314,63	
3.3.90.39.74	frete e transportes de encomendas				1.367,79	
3.3.90.39.75	multas e infrações de trânsito				601,02	
3.3.90.39.78	limpeza e conservação				1.600,00	
3.3.90.39.79	serviços de apoio administrativo, técnico e operacional				8.772,00	
3.3.90.39.81	serviços bancários				7.518,14	

Município de SÃO MIGUEL DA BOA VISTA

Competência: 2022

Código	Títulos	Autorizada R\$			Despesa Realizada	Diferenças
		Créd. Orçam. e Suplemen.	Créd. Esp. e Extraord.	Total		
3.3.90.39.88	serviços de publicidade e propaganda				2.200,00	
3.3.90.39.99	outros serviços de terceiros – pessoa jurídica				108.928,26	
3.3.90.40.00	Serviços de Tecnologia da Informação e Comunicação (TIC) – Pessoa Jurídica				15.179,29	
3.3.90.40.01	Locação de Equipamentos e Softwares				13.054,94	
3.3.90.40.05	Serviços de Telefonia Fixa d Móvel (Quando Integram Pacote de Comunicação de Dados)				2.124,35	
3.3.90.92.00	Despesas de Exercícios Anteriores				27.448,96	
3.3.90.92.93	indenizações e restituições				27.448,96	
3.3.90.93.00	Indenizações e Restituições				11.317,93	
3.3.90.93.99	diversas indenizações e restituições				11.317,93	
4.4.90.00.00	Aplicações Diretas	2.200,00	0,00	2.200,00	1.354,31	845,69
4.4.90.51.00	Obras e Instalações				1.354,31	
4.4.90.51.99	outras obras e instalações				1.354,31	
05001.10.301.02.000036	CONSERVAÇÃO E MANUTENÇÃO DO PRÉDIO UBS	100.000,00	0,00	100.000,00	18.282,86	81.717,14
3.3.90.00.00	Aplicações Diretas	100.000,00	0,00	100.000,00	18.282,86	81.717,14
3.3.90.30.00	Material de Consumo				6.977,86	
3.3.90.30.24	material para manutenção de bens imóveis				6.898,05	
3.3.90.30.26	material elétrico e eletrônico				79,81	
3.3.90.39.00	Outros Serviços de Terceiros (Pessoa Jurídica)				11.305,00	
3.3.90.39.16	manutenção e conservação de bens imóveis				9.245,00	
3.3.90.39.78	limpeza e conservação				2.060,00	
05001.10.301.02.000073	APOIO À MANUTENÇÃO DO PÓLO DE ACADEMIA DA SAÚDE (AB)	115.100,00	0,00	115.100,00	55.204,90	59.895,10
3.1.90.00.00	Aplicações Diretas	35.000,00	0,00	35.000,00	0,00	35.000,00
3.3.90.00.00	Aplicações Diretas	55.000,00	0,00	55.000,00	45.464,90	9.535,10
3.3.90.30.00	Material de Consumo				24.368,75	
3.3.90.30.07	gêneros de alimentação				506,50	
3.3.90.30.14	material educativo e esportivo				5.880,00	
3.3.90.30.24	material para manutenção de bens imóveis				1.300,00	

Município de SÃO MIGUEL DA BOA VISTA

Competência: 2022

Código	Títulos	Autorizada R\$			Despesa Realizada	Diferenças
		Créd. Orçam. e Suplemen.	Créd. Esp. e Extraord.	Total		
3.3.90.30.31	sementes, mudas de plantas e insumos				16.682,25	
3.3.90.39.00	Outros Serviços de Terceiros (Pessoa Jurídica)				21.096,15	
3.3.90.39.16	manutenção e conservação de bens imóveis				19,50	
3.3.90.39.99	outros serviços de terceiros – pessoa jurídica				21.076,65	
4.4.90.00.00	Aplicações Diretas	25.100,00	0,00	25.100,00	9.740,00	15.360,00
4.4.90.52.00	Equipamentos e Material Permanente				9.740,00	
4.4.90.52.10	aparelhos e equipamentos para esportes e diversões				9.740,00	
05001.10.302	Assistência Hospitalar e Ambulatorial	1.411.565,43	0,00	1.411.565,43	1.160.921,46	250.643,97
05001.10.302.02.000074	MANUTENÇÃO DA MÉDIA E ALTA COMPLEXIDADE	1.411.565,43	0,00	1.411.565,43	1.160.921,46	250.643,97
3.1.71.00.00	Transferência a Consórcios Público	665,28	0,00	665,28	665,28	0,00
3.1.71.70.00	Rateio pela Participação em Consórcio Público				665,28	
3.1.71.70.01	Participação em Consórcio Público				665,28	
3.3.71.00.00	Transferência a Consórcios Público	2.370,56	0,00	2.370,56	2.370,56	0,00
3.3.71.70.00	Rateio pela Participação em Consórcio Público				2.370,56	
3.3.71.70.01	Participação em Consórcio Público				2.370,56	
3.3.90.00.00	Aplicações Diretas	1.231.106,10	0,00	1.231.106,10	1.004.489,31	226.616,79
3.3.90.14.00	Diárias Civil				830,84	
3.3.90.14.14	diárias no país – civil				830,84	
3.3.90.30.00	Material de Consumo				35.070,03	
3.3.90.30.04	gás engarrafado				250,00	
3.3.90.30.43	material para reabilitação profissional				34.820,03	
3.3.90.36.00	Outros Serviços de Terceiros (Pessoa Física)				1.260,00	
3.3.90.36.30	serviços médicos e odontológicos				1.260,00	
3.3.90.39.00	Outros Serviços de Terceiros (Pessoa Jurídica)				959.779,85	
3.3.90.39.50	serviços médico-hospitalar, odontológico e laboratorial				947.161,35	
3.3.90.39.69	seguros em geral				5.935,00	
3.3.90.39.99	outros serviços de terceiros – pessoa jurídica				6.683,50	

Município de SÃO MIGUEL DA BOA VISTA

Competência: 2022

Código	Títulos	Autorizada R\$			Despesa Realizada	Diferenças
		Créd. Orçam. e Suplemen.	Créd. Esp. e Extraord.	Total		
3.3.90.92.00	Despesas de Exercícios Anteriores				7.548,59	
3.3.90.92.93	indenizações e restituições				7.548,59	
3.3.93.00.00	Aplicação Direta Decorrente de Operação de Órgãos, Fundos e Entidades dos Orçam. Fiscal e da Segurid	177.423,49	0,00	177.423,49	153.396,31	24.027,18
3.3.93.70.00	Rateio pela Participação em Consórcio Público				153.396,31	
3.3.93.70.01	Participação em Consórcio Público				153.396,31	
05001.10.303	Suporte Profilático e Terapêutico	242.960,83	0,00	242.960,83	194.441,69	48.519,14
05001.10.303.02.000064	MANUTENÇÃO DA ASSISTÊNCIA FARMACÊUTICA_ ATENÇÃO BÁSICA	242.960,83	0,00	242.960,83	194.441,69	48.519,14
3.3.90.00.00	Aplicações Diretas	242.960,83	0,00	242.960,83	194.441,69	48.519,14
3.3.90.30.00	Material de Consumo				353,52	
3.3.90.30.36	material hospitalar				353,52	
3.3.90.32.00	Material, Bens ou Serviço para Distribuição Gratuita				187.732,34	
3.3.90.32.02	medicamentos				187.732,34	
3.3.90.39.00	Outros Serviços de Terceiros (Pessoa Jurídica)				1.200,00	
3.3.90.39.50	serviços médico-hospitalar, odontológico e laboratorial				1.200,00	
3.3.90.93.00	Indenizações e Restituições				5.155,83	
3.3.90.93.02	restituições				5.155,83	
05001.10.304	Vigilância Sanitária	76.491,58	0,00	76.491,58	53.314,89	23.176,69
05001.10.304.02.000041	MANUTENÇÃO DAS ATIVIDADES DE VIGILÂNCIA SANITÁRIA	76.491,58	0,00	76.491,58	53.314,89	23.176,69
3.1.90.00.00	Aplicações Diretas	67.050,00	0,00	67.050,00	44.962,54	22.087,46
3.1.90.11.00	Vencimentos e Vantagens Fixas (Pessoal Civil)				33.975,85	
3.1.90.11.01	vencimentos e salários				30.654,67	
3.1.90.11.43	13º salário				3.321,18	
3.1.90.13.00	Obrigações Patronais				10.986,69	
3.1.90.13.02	contribuições previdenciárias – INSS				10.986,69	
3.3.90.00.00	Aplicações Diretas	9.441,58	0,00	9.441,58	8.352,35	1.089,23
3.3.90.14.00	Diárias Civil				2.492,52	
3.3.90.14.14	diárias no país – civil				2.492,52	

Município de SÃO MIGUEL DA BOA VISTA

Competência: 2022

Código	Títulos	Autorizada R\$			Despesa Realizada	Diferenças
		Créd. Orçam. e Suplemen.	Créd. Esp. e Extraord.	Total		
3.3.90.30.00	Material de Consumo				4.775,59	
3.3.90.30.01	combustíveis e lubrificantes automotivos				1.646,80	
3.3.90.30.07	gêneros de alimentação				467,83	
3.3.90.30.39	material para manutenção de veículos				2.660,96	
3.3.90.39.00	Outros Serviços de Terceiros (Pessoa Jurídica)				1.084,24	
3.3.90.39.15	limpeza de veículos				68,00	
3.3.90.39.19	manutenção e conservação de veículos				916,60	
3.3.90.39.81	serviços bancários				99,64	
05001.10.305	Vigilância Epidemiológica	127.126,44	0,00	127.126,44	95.575,94	31.550,50
05001.10.305.02.000042	MANUTENÇÃO DAS ATIVIDADES DA VIGILÊNCIA EPIDEMIOLÓGICA	127.126,44	0,00	127.126,44	95.575,94	31.550,50
3.1.90.00.00	Aplicações Diretas	124.242,90	0,00	124.242,90	93.067,37	31.175,53
3.1.90.11.00	Vencimentos e Vantagens Fixas (Pessoal Civil)				48.315,53	
3.1.90.11.01	vencimentos e salários				41.960,17	
3.1.90.11.43	13º salário				6.355,36	
3.1.90.13.00	Obrigações Patronais				44.751,84	
3.1.90.13.02	contribuições previdenciárias – INSS				44.751,84	
3.3.90.00.00	Aplicações Diretas	2.883,54	0,00	2.883,54	2.508,57	374,97
3.3.90.14.00	Diárias Civil				1.661,68	
3.3.90.14.14	diárias no país – civil				1.661,68	
3.3.90.30.00	Material de Consumo				461,89	
3.3.90.30.07	gêneros de alimentação				71,89	
3.3.90.30.23	uniformes, tecidos e aviamentos				390,00	
3.3.90.39.00	Outros Serviços de Terceiros (Pessoa Jurídica)				385,00	
3.3.90.39.99	outros serviços de terceiros – pessoa jurídica				385,00	
05001.10.306	Alimentação e Nutrição	12.000,00	0,00	12.000,00	2.922,65	9.077,35
05001.10.306.02.000082	PROGRAMA ALIMENTAÇÃO E NUTRIÇÃO	12.000,00	0,00	12.000,00	2.922,65	9.077,35
3.3.90.00.00	Aplicações Diretas	12.000,00	0,00	12.000,00	2.922,65	9.077,35

Município de SÃO MIGUEL DA BOA VISTA

Competência: 2022

Código	Títulos	Autorizada R\$			Despesa Realizada	Diferenças
		Créd. Orçam. e Suplemen.	Créd. Esp. e Extraord.	Total		
3.3.90.30.00	Material de Consumo				2.551,25	
3.3.90.30.07	gêneros de alimentação				2.469,45	
3.3.90.30.21	material de copa e cozinha				81,80	
3.3.90.32.00	Material, Bens ou Serviço para Distribuição Gratuita				371,40	
3.3.90.32.99	outros materiais de distribuição gratuita				371,40	
	Total da Unidade Gestora	6.890.845,96	0,00	6.890.845,96	5.723.861,36	1.166.984,60

Unidade Gestora: Câmara Municipal de São Miguel da Boa Vista

Código	Títulos	Autorizada R\$			Despesa Realizada	Diferenças
		Créd. Orçam. e Suplemen.	Créd. Esp. e Extraord.	Total		
01001	CAMARA DE VEREADORES	1.016.000,00	0,00	1.016.000,00	873.956,21	142.043,79
01001.01	Legislativa	1.016.000,00	0,00	1.016.000,00	873.956,21	142.043,79
01001.01.031	Ação Legislativa	1.016.000,00	0,00	1.016.000,00	873.956,21	142.043,79
01001.01.031.02.000001	MANUTENÇÃO DAS ATIVIDADES DO PODER LEGISLATIVO	1.016.000,00	0,00	1.016.000,00	873.956,21	142.043,79
3.1.90.00.00	Aplicações Diretas	653.000,00	0,00	653.000,00	616.166,88	36.833,12
3.1.90.11.00	Vencimentos e Vantagens Fixas (Pessoal Civil)				522.075,08	
3.1.90.11.01	vencimentos e salários				471.597,12	
3.1.90.11.43	13º salário				46.874,13	
3.1.90.11.45	férias - abono constitucional				3.603,83	
3.1.90.13.00	Obrigações Patronais				94.091,80	
3.1.90.13.02	contribuições previdenciárias – INSS				94.091,80	
3.3.90.00.00	Aplicações Diretas	323.000,00	0,00	323.000,00	240.490,53	82.509,47
3.3.90.14.00	Diárias Civil				112.676,26	
3.3.90.14.14	diárias no país – civil				112.676,26	
3.3.90.30.00	Material de Consumo				7.747,25	
3.3.90.30.17	material de processamento de dados				390,00	
3.3.90.30.21	material de copa e cozinha				1.549,87	
3.3.90.30.22	material de limpeza e produção de higienização				1.364,20	

Município de SÃO MIGUEL DA BOA VISTA

Competência: 2022

Código	Títulos	Autorizada R\$			Despesa Realizada	Diferenças
		Créd. Orçam. e Suplemen.	Créd. Esp. e Extraord.	Total		
3.3.90.30.24	material para manutenção de bens imóveis				3.940,00	
3.3.90.30.26	material elétrico e eletrônico				69,90	
3.3.90.30.99	outros materiais de consumo				433,28	
3.3.90.36.00	Outros Serviços de Terceiros (Pessoa Física)				16.532,20	
3.3.90.36.15	locação de imóveis				14.152,20	
3.3.90.36.18	manutenção e conservação de equipamentos				300,00	
3.3.90.36.25	serviços de limpeza e conservação				2.080,00	
3.3.90.39.00	Outros Serviços de Terceiros (Pessoa Jurídica)				58.078,07	
3.3.90.39.05	serviços técnicos profissionais				9.534,00	
3.3.90.39.12	locação de máquinas e equipamentos				1.320,00	
3.3.90.39.25	serviços de instalação de máquinas, equipamentos e afins				130,00	
3.3.90.39.43	serviços de energia elétrica				2.680,24	
3.3.90.39.44	serviços de água e esgoto				362,40	
3.3.90.39.47	serviços de comunicação em geral				250,00	
3.3.90.39.48	serviços de seleção e treinamento				28.905,00	
3.3.90.39.59	serviços de áudio, vídeo e foto				7.800,00	
3.3.90.39.81	serviços bancários				655,62	
3.3.90.39.99	outros serviços de terceiros – pessoa jurídica				5.465,23	
3.3.90.39.64	Telefonia Fixa e Móvel (Que Não Integrem Pacote de Comunicação De Dados)				975,58	
3.3.90.40.00	Serviços de Tecnologia da Informação e Comunicação (TIC) – Pessoa Jurídica				33.886,10	
3.3.90.40.02	Desenvolvimento e Manutenção de Software				1.518,63	
3.3.90.40.14	Tratamento de Dados				31.167,47	
3.3.90.40.99	Outros Serviços de Tecnologia da Informação e Comunicação				1.200,00	
3.3.90.47.00	Obrigações Tributárias e Contributivas				128,00	
3.3.90.47.18	contribuição previdenciária sobre serviços de terceiros - PF				128,00	
3.3.90.93.00	Indenizações e Restituições				11.442,65	
3.3.90.93.04	indenização de transporte				11.442,65	

Comparativo da Despesa Autorizada com a Realizada - Anexo 11

Município de SÃO MIGUEL DA BOA VISTA

Competência: 2022

Código	Títulos	Autorizada R\$			Despesa Realizada	Diferenças
		Créd. Orçam. e Suplemen.	Créd. Esp. e Extraord.	Total		
4.4.90.00.00	Aplicações Diretas	40.000,00	0,00	40.000,00	17.298,80	22.701,20
4.4.90.52.00	Equipamentos e Material Permanente				17.298,80	
4.4.90.52.42	mobiliário em geral				17.298,80	
	Total da Unidade Gestora	1.016.000,00	0,00	1.016.000,00	873.956,21	142.043,79
	Total Geral	28.199.147,71	120.000,00	28.319.147,71	21.557.009,58	6.762.138,13

Comparativo da Receita Orçada com a Arrecadada - Anexo 10

Município de SÃO MIGUEL DA BOA VISTA

Competência: 2022

Código	Especificação	Orçada	Arrecadada	Diferença	
				Para Mais	Para Menos
	RECEITAS	23.531.455,38	27.091.744,74	3.560.289,36	0,00
10000000	Receitas Correntes	23.531.355,38	26.276.744,74	2.745.389,36	0,00
11000000	Impostos, Taxas e Contribuições de Melhoria	370.589,92	1.040.049,53	669.459,61	0,00
11100000	Impostos	351.146,46	984.836,26	633.689,80	0,00
11130000	Impostos sobre a Renda e Proventos de Qualquer Natureza	186.078,02	507.093,50	321.015,48	0,00
11130300	Imposto sobre a Renda - Retido na Fonte	186.078,02	507.093,50	321.015,48	0,00
11130311	Imposto sobre a Renda - Retido na Fonte - Trabalho - Principal	179.808,32	284.232,96	104.424,64	0,00
	Recursos Ordinários	96.197,44	159.170,64	62.973,20	0,00
	Receitas de Impostos e Transf de Impostos: Educação	52.144,42	76.742,80	24.598,38	0,00
	Receitas de Impostos e Transf de impostos: Saúde	31.466,46	48.319,52	16.853,06	0,00
11130341	Imposto sobre a Renda - Retido na Fonte - Outros Rendimentos - Principal	6.269,70	222.860,54	216.590,84	0,00
	Recursos Ordinários	3.354,26	121.610,10	118.255,84	0,00
	Receitas de Impostos e Transf de Impostos: Educação	1.818,24	62.949,96	61.131,72	0,00
	Receitas de Impostos e Transf de impostos: Saúde	1.097,20	38.300,48	37.203,28	0,00
11180000	Impostos Específicos de Estados, DF e Municípios	165.068,44	477.742,76	312.674,32	0,00
11180100	Impostos sobre o Patrimônio para Estados/DF/Municípios	112.669,02	277.098,16	164.429,14	0,00
11180111	Imposto sobre a Propriedade Predial e Territorial Urbana - Principal	51.000,00	65.793,66	14.793,66	0,00
	Recursos Ordinários	27.000,00	36.845,39	9.845,39	0,00
	Receitas de Impostos e Transf de Impostos: Educação	15.000,00	17.763,80	2.763,80	0,00
	Receitas de Impostos e Transf de impostos: Saúde	9.000,00	11.184,47	2.184,47	0,00
11180112	Imposto sobre a Propriedade Predial e Territorial Urbana - Multas e Juros de Mora	23,54	87,36	63,82	0,00
	Recursos Ordinários	12,62	48,99	36,37	0,00
	Receitas de Impostos e Transf de Impostos: Educação	6,80	23,55	16,75	0,00
	Receitas de Impostos e Transf de impostos: Saúde	4,12	14,82	10,70	0,00
11180113	Imposto sobre a Propriedade Predial e Territorial Urbana - Dívida Ativa	0,00	111,14	111,14	0,00
	Recursos Ordinários	0,00	71,71	71,71	0,00
	Receitas de Impostos e Transf de Impostos: Educação	0,00	24,20	24,20	0,00
	Receitas de Impostos e Transf de impostos: Saúde	0,00	15,23	15,23	0,00
11180114	Imposto sobre a Propriedade Predial e Territorial Urbana - Dívida Ativa - Multas e Juros de Mora da	0,00	21,37	21,37	0,00
	Recursos Ordinários	0,00	11,98	11,98	0,00
	Receitas de Impostos e Transf de Impostos: Educação	0,00	5,76	5,76	0,00
	Receitas de Impostos e Transf de impostos: Saúde	0,00	3,63	3,63	0,00
11180141	Imposto sobre Transmissão "Inter Vivos" de Bens Imóveis e de Direitos Reais sobre Imóveis - Principa	61.645,48	211.084,63	149.439,15	0,00
	Recursos Ordinários	32.980,30	118.207,51	85.227,21	0,00
	Receitas de Impostos e Transf de Impostos: Educação	17.877,22	56.992,78	39.115,56	0,00
	Receitas de Impostos e Transf de impostos: Saúde	10.787,96	35.884,34	25.096,38	0,00
11180200	Impostos sobre a Produção, Circulação de Mercadorias e Serviços	52.399,42	200.644,60	148.245,18	0,00
11180231	Imposto sobre Serviços de Qualquer Natureza - Principal	52.265,56	199.918,47	147.652,91	0,00
	Recursos Ordinários	27.961,74	111.955,52	83.993,78	0,00
	Receitas de Impostos e Transf de Impostos: Educação	15.156,96	53.977,45	38.820,49	0,00
	Receitas de Impostos e Transf de impostos: Saúde	9.146,86	33.985,50	24.838,64	0,00
11180232	Imposto sobre Serviços de Qualquer Natureza - Multas e Juros de Mora	133,86	440,56	306,70	0,00
	Recursos Ordinários	71,58	247,20	175,62	0,00
	Receitas de Impostos e Transf de Impostos: Educação	38,82	118,69	79,87	0,00

Comparativo da Receita Orçada com a Arrecadada - Anexo 10

Município de SÃO MIGUEL DA BOA VISTA

Competência: 2022

Código	Especificação	Orçada	Arrecadada	Diferença	
				Para Mais	Para Menos
	Receitas de Impostos e Transf de impostos: Saúde	23,46	74,67	51,21	0,00
11180233	Imposto sobre Serviços de Qualquer Natureza - Dívida Ativa	0,00	196,59	196,59	0,00
	Recursos Ordinários	0,00	110,10	110,10	0,00
	Receitas de Impostos e Transf de Impostos: Educação	0,00	53,07	53,07	0,00
	Receitas de Impostos e Transf de impostos: Saúde	0,00	33,42	33,42	0,00
11180234	Imposto sobre Serviços de Qualquer Natureza - Dívida Ativa - Multas e Juros de Mora da Dívida Ativa	0,00	88,98	88,98	0,00
	Recursos Ordinários	0,00	49,84	49,84	0,00
	Receitas de Impostos e Transf de Impostos: Educação	0,00	24,02	24,02	0,00
	Receitas de Impostos e Transf de impostos: Saúde	0,00	15,12	15,12	0,00
11200000	Taxas	19.443,46	55.213,27	35.769,81	0,00
11210000	Taxas pelo Exercício do Poder de Polícia	15.343,46	6.641,99	0,00	8.701,47
11210100	Taxas de Inspeção, Controle e Fiscalização	15.343,46	6.641,99	0,00	8.701,47
11210111	Taxas de Inspeção, Controle e Fiscalização - Principal	15.343,46	6.641,99	0,00	8.701,47
	Recursos Ordinários	7.479,72	0,00	0,00	7.479,72
	Transferências de Convênios – Estado/Outros (não relacionados à educação/saúde/assistência social)	7.863,74	6.641,99	0,00	1.221,75
11220000	Taxas pela Prestação de Serviços	0,00	14.773,71	14.773,71	0,00
11220100	Taxas pela Prestação de Serviços	0,00	14.773,71	14.773,71	0,00
11220111	Taxas pela Prestação de Serviços - Principal	0,00	14.511,10	14.511,10	0,00
	Recursos Ordinários	0,00	14.511,10	14.511,10	0,00
11220112	Taxas pela Prestação de Serviços - Multas e Juros de Mora	0,00	80,46	80,46	0,00
	Recursos Ordinários	0,00	80,46	80,46	0,00
11220113	Taxas pela Prestação de Serviços - Dívida Ativa	0,00	90,60	90,60	0,00
	Recursos Ordinários	0,00	90,60	90,60	0,00
11220114	Taxas pela Prestação de Serviços - Dívida Ativa - Multas e Juros de Mora da Dívida Ativa	0,00	91,55	91,55	0,00
	Recursos Ordinários	0,00	91,55	91,55	0,00
11280000	Taxas - Específicas de Estados, DF e Municípios	4.100,00	33.797,57	29.697,57	0,00
11280100	Taxas de Inspeção, Controle e Fiscalização	4.100,00	33.797,57	29.697,57	0,00
11280111	Taxa de Fiscalização de Vigilância Sanitária - Principal	4.100,00	3.942,63	0,00	157,37
	Recursos Ordinários	4.100,00	3.942,63	0,00	157,37
11280191	Taxas de Inspeção, Controle e Fiscalização - Outras - Principal	0,00	29.830,00	29.830,00	0,00
	Recursos Ordinários	0,00	22.911,92	22.911,92	0,00
	Transferências de Convênios – Estado/Outros (não relacionados à educação/saúde/assistência social)	0,00	6.918,08	6.918,08	0,00
11280193	Taxas de Inspeção, Controle e Fiscalização - Outras - Dívida Ativa	0,00	21,14	21,14	0,00
	Recursos Ordinários	0,00	21,14	21,14	0,00
11280194	Taxas de Inspeção, Controle e Fiscalização - Outras - Dívida Ativa - Multas e Juros de Mora da Dívida	0,00	3,80	3,80	0,00
	Recursos Ordinários	0,00	3,80	3,80	0,00
12000000	Contribuições	25.952,61	43.404,07	17.451,46	0,00
12400000	Contribuição para o Custeio do Serviço de Iluminação Pública	25.952,61	43.404,07	17.451,46	0,00
12400011	Contribuição para o Custeio do Serviço de Iluminação Pública - Principal	25.952,61	43.404,07	17.451,46	0,00
	Contribuição para o Custeio dos Serviços de Iluminação Pública - COSIP	25.952,61	43.404,07	17.451,46	0,00
13000000	Receita Patrimonial	107.994,32	716.573,60	608.579,28	0,00
13200000	Valores Mobiliários	107.994,32	716.573,60	608.579,28	0,00
13210000	Juros e Correções Monetárias	107.994,32	716.573,60	608.579,28	0,00

Município de SÃO MIGUEL DA BOA VISTA

Competência: 2022

Código	Especificação	Orçada	Arrecadada	Diferença	
				Para Mais	Para Menos
13210011	Remuneração de Depósitos Bancários - Principal	107.994,32	716.573,60	608.579,28	0,00
	Recursos Ordinários	65.936,58	354.377,88	288.441,30	0,00
	Receitas de Impostos e Transf de impostos: Saúde	3.000,00	10.408,50	7.408,50	0,00
	Contribuição de Intervenção no Domínio Econômico - CIDE	1.230,32	1.390,44	160,12	0,00
	Convênio de Trânsito - Militar	219,40	461,92	242,52	0,00
	Convênio de Trânsito - Civil	836,00	93,63	0,00	742,37
	Convênio de Trânsito - Prefeitura	200,00	304,15	104,15	0,00
	Transf. do FUNDEF/FUNDEB - (aplic. remuneração dos prof. do Magist. em efet exercício na Ed. Bá	1.000,00	24.527,62	23.527,62	0,00
	Transferências de Convênios – União/Educação	1.700,00	8.523,40	6.823,40	0,00
	Transferências de Convênios – União/Saúde	50,00	137,06	87,06	0,00
	Transferências do Sistema Único de Assistência Social – SUAS/União	4.500,00	10.920,41	6.420,41	0,00
	Salário-Educação	4.400,00	34.283,39	29.883,39	0,00
	Outras Transferências do Fundo Nacional de Desenvolvimento da Educação – FNDE (não repassadas p	100,00	40,78	0,00	59,22
	Transferências do Sistema Único de Saúde – SUS/União	14.220,00	54.153,27	39.933,27	0,00
	Fundo Especial do Petróleo e Transferências Decorrentes de Compensação Financeira pela Exploraç	2.805,76	55.962,08	53.156,32	0,00
	Recursos do Programa Nacional de Alimentação Escolar - PNAE	350,00	1.998,68	1.648,68	0,00
	Recursos do Programa Nacional de Apoio ao Transporte Escolar - PNATE	500,00	1.421,43	921,43	0,00
	Cessão onerosa - Lei nº 13.885/201	0,00	0,00	0,00	0,00
	Transferências de Convênios – Estado/Educação	100,00	0,00	0,00	100,00
	Transferências de Convênios – Estado/Outros (não relacionados à educação/saúde/assistência socia	236,26	15.094,22	14.857,96	0,00
	Transferências do Sistema Único de Assistência Social – SUAS/Estado	2.860,00	12.647,29	9.787,29	0,00
	Transferências do Sistema Único de Saúde – SUS/Estado	2.400,00	7.609,97	5.209,97	0,00
	Emendas Parlamentares Individuais - Transferência especial (Inciso I do art. 1º EC 105/2019)	0,00	7.582,02	7.582,02	0,00
	Emendas Parlamentares Impositivas - Transferências do Estado	1.200,00	96.644,81	95.444,81	0,00
	Operações de Crédito Internas - Outros Programas	0,00	98,37	98,37	0,00
	Alienações de Bens destinados a Programas de Saúde	50,00	14,94	0,00	35,06
	Alienações de Bens destinados a Outros Programas	100,00	17.877,34	17.777,34	0,00
14000000	Receita Agropecuária	27.084,00	30.925,01	3.841,01	0,00
14000011	Receita Agropecuária - Principal	22.200,00	27.883,20	5.683,20	0,00
	Recursos Ordinários	22.200,00	27.883,20	5.683,20	0,00
14000012	Receita Agropecuária - Multas e Juros de Mora	444,00	2.183,90	1.739,90	0,00
	Recursos Ordinários	444,00	2.183,90	1.739,90	0,00
14000013	Receita Agropecuária - Dívida Ativa	3.330,00	632,41	0,00	2.697,59
	Recursos Ordinários	3.330,00	632,41	0,00	2.697,59
14000014	Receita Agropecuária - Dívida Ativa - Multas e Juros de Mora da Dívida Ativa	1.110,00	225,50	0,00	884,50
	Recursos Ordinários	1.110,00	225,50	0,00	884,50
16000000	Receita de Serviços	68.547,96	158.402,30	89.854,34	0,00
16100000	Serviços Administrativos e Comerciais Gerais	61.500,56	14.333,91	0,00	47.166,65
16100100	Serviços Administrativos e Comerciais Gerais	53.540,96	0,00	0,00	53.540,96
16100111	Serviços Administrativos e Comerciais Gerais - Principal	53.540,96	0,00	0,00	53.540,96
	Recursos Ordinários	53.540,96	0,00	0,00	53.540,96
16100200	Inscrição em Concursos e Processos Seletivos	5.400,00	14.333,91	8.933,91	0,00
16100211	Inscrição em Concursos e Processos Seletivos - Principal	5.400,00	14.333,91	8.933,91	0,00

Comparativo da Receita Orçada com a Arrecadada - Anexo 10

Município de SÃO MIGUEL DA BOA VISTA

Competência: 2022

Código	Especificação	Orçada	Arrecadada	Diferença	
				Para Mais	Para Menos
	Recursos Ordinários	5.400,00	14.333,91	8.933,91	0,00
16100300	Serviços de Registro, Certificação e Fiscalização	2.559,60	0,00	0,00	2.559,60
16100311	Serviços de Registro, Certificação e Fiscalização - Principal	2.559,60	0,00	0,00	2.559,60
	Recursos Ordinários	2.559,60	0,00	0,00	2.559,60
16900000	Outros Serviços	7.047,40	144.068,39	137.020,99	0,00
16909900	Outros Serviços	7.047,40	144.068,39	137.020,99	0,00
16909911	Outros Serviços - Principal	7.047,40	129.033,32	121.985,92	0,00
	Recursos Ordinários	7.047,40	129.033,32	121.985,92	0,00
16909912	Outros Serviços - Multas e Juros de Mora	0,00	8.709,52	8.709,52	0,00
	Recursos Ordinários	0,00	8.709,52	8.709,52	0,00
16909913	Outros Serviços - Dívida Ativa	0,00	5.164,48	5.164,48	0,00
	Recursos Ordinários	0,00	5.164,48	5.164,48	0,00
16909914	Outros Serviços - Dívida Ativa - Multas e Juros de Mora da Dívida Ativa	0,00	1.161,07	1.161,07	0,00
	Recursos Ordinários	0,00	1.161,07	1.161,07	0,00
17000000	Transferências Correntes	22.930.186,57	24.253.367,57	1.323.181,00	0,00
17100000	Transferências da União e de suas Entidades	14.592.579,42	14.770.777,88	178.198,46	0,00
17180000	Transferências da União - Específicas de Estados, DF e Municípios	14.592.579,42	14.770.777,88	178.198,46	0,00
17180100	Participação na Receita da União	13.617.918,42	12.834.735,60	0,00	783.182,82
17180121	Cota-Parte do Fundo de Participação dos Municípios - Cota Mensal - Principal	12.898.572,06	11.829.672,91	0,00	1.068.899,15
	Recursos Ordinários	7.405.571,97	6.529.974,09	0,00	875.597,88
	Receitas de Impostos e Transf de Impostos: Educação	3.610.000,06	3.173.152,28	0,00	436.847,78
	Receitas de Impostos e Transf de impostos: Saúde	1.883.000,03	2.126.546,54	243.546,51	0,00
17180131	Cota-Parte do Fundo de Participação dos Municípios - 1% Cota entregue no mês de dezembro - Principal	205.292,02	515.230,55	309.938,53	0,00
	Recursos Ordinários	133.543,82	5.152,30	0,00	128.391,52
	Receitas de Impostos e Transf de Impostos: Educação	50.748,20	139.112,25	88.364,05	0,00
	Receitas de Impostos e Transf de impostos: Saúde	21.000,00	370.966,00	349.966,00	0,00
17180141	Cota-Parte do Fundo de Participação dos Municípios - 1% Cota entregue no mês de julho - Principal	513.859,94	483.093,85	0,00	30.766,09
	Recursos Ordinários	336.395,26	352.658,51	16.263,25	0,00
	Receitas de Impostos e Transf de Impostos: Educação	127.964,68	130.435,34	2.470,66	0,00
	Receitas de Impostos e Transf de impostos: Saúde	49.500,00	0,00	0,00	49.500,00
17180151	Cota-Parte do Imposto Sobre a Propriedade Territorial Rural - Principal	194,40	6.738,29	6.543,89	0,00
	Recursos Ordinários	104,02	3.773,45	3.669,43	0,00
	Receitas de Impostos e Transf de Impostos: Educação	56,34	1.819,32	1.762,98	0,00
	Receitas de Impostos e Transf de impostos: Saúde	34,04	1.145,52	1.111,48	0,00
17180200	Transferência da Compensação Financeira pela Exploração de Recursos Naturais	65.429,24	284.256,31	218.827,07	0,00
17180261	Cota-Parte do Fundo Especial do Petróleo - FEP - Principal	65.429,24	284.256,31	218.827,07	0,00
	Fundo Especial do Petróleo e Transferências Decorrentes de Compensação Financeira pela Exploraç	65.429,24	284.256,31	218.827,07	0,00
17180300	Transferência de Recursos do Sistema Único de Saúde - SUS - Repasses Fundo a Fundo - Bloco de Manute	706.993,12	661.181,82	0,00	45.811,30
17180311	Transferência de Recursos do SUS - Atenção Primária - Principal	592.993,12	532.862,86	0,00	60.130,26
	Transferências do Sistema Único de Saúde - SUS/União	592.993,12	482.238,86	0,00	110.754,26
	Transferências provenientes do Governo Federal destinadas ao vencimento dos agentes comunitário	0,00	50.624,00	50.624,00	0,00
17180321	Transferência de Recursos do SUS - Atenção Especializada - Principal	31.000,00	26.363,64	0,00	4.636,36
	Transferências do Sistema Único de Saúde - SUS/União	31.000,00	26.363,64	0,00	4.636,36

Município de SÃO MIGUEL DA BOA VISTA

Competência: 2022

Código	Especificação	Orçada	Arrecadada	Diferença	
				Para Mais	Para Menos
17180322	Transferência de Recursos do SUS – Atenção Especializada - Multas e Juros de Mora	0,00	1.500,00	1.500,00	0,00
	Transferências do Sistema Único de Saúde – SUS/União	0,00	1.500,00	1.500,00	0,00
17180331	Transferência de Recursos do SUS – Vigilância em Saúde - Principal	47.000,00	45.347,40	0,00	1.652,60
	Transferências do Sistema Único de Saúde – SUS/União	47.000,00	45.347,40	0,00	1.652,60
17180341	Transferência de Recursos do SUS – Assistência Farmacêutica - Principal	36.000,00	23.953,44	0,00	12.046,56
	Transferências do Sistema Único de Saúde – SUS/União	36.000,00	23.953,44	0,00	12.046,56
17180391	Transferência de Recursos do SUS – Outros Programas Financiados por Transferências Fundo a Fundo - P	0,00	31.154,48	31.154,48	0,00
	Transferências do Sistema Único de Saúde – SUS/União	0,00	31.154,48	31.154,48	0,00
17180500	Transferências de Recursos do Fundo Nacional do Desenvolvimento da Educação – FNDE	140.605,00	182.381,32	41.776,32	0,00
17180511	Transferências do Salário-Educação - Principal	95.000,00	125.453,30	30.453,30	0,00
	Salário-Educação	95.000,00	125.453,30	30.453,30	0,00
17180531	Transferências Diretas do FNDE referentes ao Programa Nacional de Alimentação Escolar – PNAE - Princ	21.655,00	20.711,74	0,00	943,26
	Recursos do Programa Nacional de Alimentação Escolar - PNAE	21.655,00	20.711,74	0,00	943,26
17180541	Transferências Diretas do FNDE referentes ao Programa Nacional de Apoio ao Transporte do Escolar – P	22.000,00	36.216,28	14.216,28	0,00
	Recursos do Programa Nacional de Apoio ao Transporte Escolar - PNATE	22.000,00	36.216,28	14.216,28	0,00
17180591	Outras Transferências Diretas do Fundo Nacional do Desenvolvimento da Educação – FNDE - Principal	1.950,00	0,00	0,00	1.950,00
	Outras Transferências do Fundo Nacional de Desenvolvimento da Educação – FNDE (não repassadas p	1.950,00	0,00	0,00	1.950,00
17180600	Transferência Financeira do ICMS – Desoneração – L.C. Nº 87/96	11.633,64	0,00	0,00	11.633,64
17180611	Transferência Financeira do ICMS – Desoneração – L.C. Nº 87/96 - Principal	11.633,64	0,00	0,00	11.633,64
	Recursos Ordinários	6.223,92	0,00	0,00	6.223,92
	Receitas de Impostos e Transf de Impostos: Educação	3.373,80	0,00	0,00	3.373,80
	Receitas de Impostos e Transf de impostos: Saúde	2.035,92	0,00	0,00	2.035,92
17181200	Transferências de Recursos do Fundo Nacional de Assistência Social – FNAS	50.000,00	88.259,91	38.259,91	0,00
17181211	Transferências de Recursos do Fundo Nacional de Assistência Social – FNAS - Principal	50.000,00	88.259,91	38.259,91	0,00
	Transferências do Sistema Único de Assistência Social – SUAS/União	50.000,00	88.259,91	38.259,91	0,00
17186100	Auxílio Financeiro – Outorga Crédito Tributário ICMS – Art.5º, Inciso V, EC nº 123/2022	0,00	2.063,69	2.063,69	0,00
	Receitas de Impostos e Transf de Impostos: Educação	0,00	412,74	412,74	0,00
	Auxílio Financeiro – Outorga Crédito Tributário ICMS – Art. 5º, Inciso V, EC nº 123/2022	0,00	1.650,95	1.650,95	0,00
17189900	Outras Transferências da União	0,00	717.899,23	717.899,23	0,00
17189911	Outras Transferências da União - Principal	0,00	717.899,23	717.899,23	0,00
	Recursos Ordinários	0,00	15.261,48	15.261,48	0,00
	Cessão onerosa - Lei nº 13.885/201	0,00	134.931,75	134.931,75	0,00
	Emendas de bancada de Parlamentares (EC nº 100/2019)	0,00	567.706,00	567.706,00	0,00
17200000	Transferências dos Estados e do Distrito Federal e de suas Entidades	6.912.607,15	8.121.008,14	1.208.400,99	0,00
17280000	Transferências dos Estados - Específicas de Estados, DF e Municípios	6.912.607,15	8.121.008,14	1.208.400,99	0,00
17280100	Participação na Receita dos Estados	6.504.462,55	6.420.888,67	0,00	83.573,88
17280111	Cota-Parte do ICMS - Principal	6.200.810,22	6.140.901,70	0,00	59.908,52
	Recursos Ordinários	3.666.484,67	3.438.904,96	0,00	227.579,71
	Receitas de Impostos e Transf de Impostos: Educação	1.054.880,02	1.658.043,45	603.163,43	0,00
	Receitas de Impostos e Transf de impostos: Saúde	1.479.445,53	1.043.953,29	0,00	435.492,24
17280121	Cota-Parte do IPVA - Principal	232.797,76	213.911,19	0,00	18.886,57
	Recursos Ordinários	63.448,54	108.284,64	44.836,10	0,00

Comparativo da Receita Orçada com a Arrecadada - Anexo 10

Município de SÃO MIGUEL DA BOA VISTA

Competência: 2022

Código	Especificação	Orçada	Arrecadada	Diferença	
				Para Mais	Para Menos
	Receitas de Impostos e Transf de Impostos: Educação	108.299,22	65.571,85	0,00	42.727,37
	Receitas de Impostos e Transf de impostos: Saúde	61.050,00	40.054,70	0,00	20.995,30
17280131	Cota-Parte do IPI - Municípios - Principal	55.546,91	59.754,84	4.207,93	0,00
	Recursos Ordinários	35.674,15	33.462,75	0,00	2.211,40
	Receitas de Impostos e Transf de Impostos: Educação	12.393,78	16.133,78	3.740,00	0,00
	Receitas de Impostos e Transf de impostos: Saúde	7.478,98	10.158,31	2.679,33	0,00
17280141	Cota-Parte da Contribuição de Intervenção no Domínio Econômico - Principal	15.307,66	6.320,94	0,00	8.986,72
	Contribuição de Intervenção no Domínio Econômico - CIDE	15.307,66	6.320,94	0,00	8.986,72
17280300	Transferência de Recursos do Estado para Programas de Saúde – Repasse Fundo a Fundo	121.000,00	192.478,72	71.478,72	0,00
17280311	Transferência de Recursos do Estado para Programas de Saúde – Repasse Fundo a Fundo - Principal	121.000,00	192.478,72	71.478,72	0,00
	Transferências do Sistema Único de Saúde – SUS/Estado	121.000,00	192.478,72	71.478,72	0,00
17280700	Transferências de Estados destinadas à Assistência Social	178.000,00	126.903,51	0,00	51.096,49
17280711	Transferências de Estados destinadas à Assistência Social - Principal	178.000,00	126.903,51	0,00	51.096,49
	Transferências do Sistema Único de Assistência Social – SUAS/Estado	178.000,00	126.903,51	0,00	51.096,49
17281000	Transferência de Convênios dos Estados e do Distrito Federal e de Suas Entidades	109.144,60	90.737,24	0,00	18.407,36
17281021	Transferências de Convênio dos Estados Destinadas a Programas de Educação - Principal	92.900,00	86.447,99	0,00	6.452,01
	Transferências de Convênios – Estado/Educação	92.900,00	86.447,99	0,00	6.452,01
17281091	Outras Transferências de Convênio dos Estados - Principal	16.244,60	4.289,25	0,00	11.955,35
	Convênio de Trânsito - Militar	2.280,60	1.101,27	0,00	1.179,33
	Convênio de Trânsito - Civil	10.164,00	1.101,27	0,00	9.062,73
	Convênio de Trânsito - Prefeitura	3.800,00	2.086,71	0,00	1.713,29
17289900	Outras Transferências dos Estados	0,00	1.290.000,00	1.290.000,00	0,00
17289911	Outras Transferências dos Estados - Principal	0,00	1.290.000,00	1.290.000,00	0,00
	Emendas Parlamentares Impositivas - Transferências do Estado	0,00	1.290.000,00	1.290.000,00	0,00
17500000	Transferências de Outras Instituições Públicas	1.425.000,00	1.361.581,55	0,00	63.418,45
17580000	Transferências de Outras Instituições Públicas - Específicas de Estados, DF e Municípios	1.425.000,00	1.361.581,55	0,00	63.418,45
17580100	Transferências de Recursos do Fundo de Manutenção e Desenvolvimento da Educação Básica e de Valoriza	1.425.000,00	1.361.581,55	0,00	63.418,45
17580111	Transferências de Recursos do Fundo de Manutenção e Desenvolvimento da Educação Básica e de Valoriza	1.425.000,00	1.361.581,55	0,00	63.418,45
	Transf. do FUNDEF/FUNDEB - (aplic. remuneração dos prof. do Magist. em efet exercício na Ed. Bá	1.360.000,00	1.203.784,71	0,00	156.215,29
	Transferências do FUNDEF/FUNDEB - (aplicação em outras despesas da Educação Básica)	65.000,00	157.796,84	92.796,84	0,00
19000000	Outras Receitas Correntes	1.000,00	34.022,66	33.022,66	0,00
19200000	Indenizações, Restituições e Ressarcimentos	0,00	6.013,45	6.013,45	0,00
19230000	Ressarcimentos	0,00	6.013,45	6.013,45	0,00
19239900	Outros Ressarcimentos	0,00	6.013,45	6.013,45	0,00
19239911	Outros Ressarcimentos - Principal	0,00	6.013,45	6.013,45	0,00
	Receitas de Impostos e Transf de impostos: Saúde	0,00	6.013,45	6.013,45	0,00
19900000	Demais Receitas Correntes	1.000,00	28.009,21	27.009,21	0,00
19909900	Outras Receitas	1.000,00	28.009,21	27.009,21	0,00
19909911	Outras Receitas - Primárias - Principal	1.000,00	28.009,21	27.009,21	0,00
	Recursos Ordinários	1.000,00	28.009,21	27.009,21	0,00
	Transferências do Sistema Único de Assistência Social – SUAS/União	0,00	0,00	0,00	0,00
20000000	Receitas de Capital	100,00	815.000,00	814.900,00	0,00

Comparativo da Receita Orçada com a Arrecadada - Anexo 10

Município de SÃO MIGUEL DA BOA VISTA

Competência: 2022

Código	Especificação	Orçada	Arrecadada	Diferença	
				Para Mais	Para Menos
24000000	Transferências de Capital	100,00	815.000,00	814.900,00	0,00
24100000	Transferências da União e de suas Entidades	0,00	65.000,00	65.000,00	0,00
24180000	Transferências da União - Específicas de Estados, DF e Municípios	0,00	65.000,00	65.000,00	0,00
24189900	Outras Transferências da União	0,00	65.000,00	65.000,00	0,00
24189911	Outras Transferências da União - Principal	0,00	65.000,00	65.000,00	0,00
	Transferências do Sistema Único de Assistência Social – SUAS/União	0,00	65.000,00	65.000,00	0,00
24200000	Transferências dos Estados e do Distrito Federal e de suas Entidades	100,00	750.000,00	749.900,00	0,00
24280000	Transferências dos Estados, Distrito Federal, e de suas Entidades	100,00	750.000,00	749.900,00	0,00
24289900	Outras Transferências dos Estados	100,00	750.000,00	749.900,00	0,00
24289911	Outras Transferências dos Estados - Principal	100,00	750.000,00	749.900,00	0,00
	Transferências de Convênios – Estado/Assistência Social	100,00	0,00	0,00	100,00
	Emendas Parlamentares Impositivas - Transferências do Estado	0,00	750.000,00	750.000,00	0,00
	(...) DEDUÇÕES	-20.100,00	-44.930,94	0,00	24.830,94
10000000	Receitas Correntes	-20.100,00	-44.930,94	0,00	24.830,94
11000000	Impostos, Taxas e Contribuições de Melhoria	-20.100,00	-20.739,44	0,00	639,44
11100000	Impostos	-20.100,00	-12.902,54	7.197,46	0,00
11180000	Impostos Específicos de Estados, DF e Municípios	-20.100,00	-12.902,54	7.197,46	0,00
11180100	Impostos sobre o Patrimônio para Estados/DF/Municípios	-20.100,00	-12.902,54	7.197,46	0,00
11180111	Imposto sobre a Propriedade Predial e Territorial Urbana - Principal	-20.100,00	-12.902,54	7.197,46	0,00
	Recursos Ordinários	-11.500,00	-12.849,10	0,00	1.349,10
	Receitas de Impostos e Transf de Impostos: Educação	-5.400,00	-32,79	5.367,21	0,00
	Receitas de Impostos e Transf de impostos: Saúde	-3.200,00	-20,65	3.179,35	0,00
11200000	Taxas	0,00	-7.836,90	0,00	7.836,90
11280000	Taxas - Específicas de Estados, DF e Municípios	0,00	-7.836,90	0,00	7.836,90
11280100	Taxas de Inspeção, Controle e Fiscalização	0,00	-7.836,90	0,00	7.836,90
11280191	Taxas de Inspeção, Controle e Fiscalização - Outras - Principal	0,00	-7.836,90	0,00	7.836,90
	Recursos Ordinários	0,00	-7.836,90	0,00	7.836,90
13000000	Receita Patrimonial	0,00	-24.191,50	0,00	24.191,50
13200000	Valores Mobiliários	0,00	-24.191,50	0,00	24.191,50
13210000	Juros e Correções Monetárias	0,00	-24.191,50	0,00	24.191,50
13210011	Remuneração de Depósitos Bancários - Principal	0,00	-24.191,50	0,00	24.191,50
	Transferências de Convênios – Estado/Outros (não relacionados à educação/saúde/assistência social)	0,00	-13.536,60	0,00	13.536,60
	Transferências do Sistema Único de Saúde – SUS/Estado	0,00	-582,69	0,00	582,69
	Emendas Parlamentares Impositivas - Transferências do Estado	0,00	-10.072,21	0,00	10.072,21
	(...) DEDUÇÕES FUNDEB	-2.867.313,00	-3.655.710,83	0,00	788.397,83
10000000	Receitas Correntes	-2.867.313,00	-3.655.710,83	0,00	788.397,83
17000000	Transferências Correntes	-2.867.313,00	-3.655.710,83	0,00	788.397,83
17100000	Transferências da União e de suas Entidades	-2.384.050,00	-2.372.799,18	11.250,82	0,00
17180000	Transferências da União - Específicas de Estados, DF e Municípios	-2.384.050,00	-2.372.799,18	11.250,82	0,00
17180100	Participação na Receita da União	-1.706.050,00	-2.372.386,44	0,00	666.336,44
17180121	Cota-Parte do Fundo de Participação dos Municípios - Cota Mensal - Principal	-1.706.000,00	-2.371.038,53	0,00	665.038,53
	Receitas de Impostos e Transf de Impostos: Educação	-1.706.000,00	-2.371.038,53	0,00	665.038,53

Comparativo da Receita Orçada com a Arrecadada - Anexo 10

Município de SÃO MIGUEL DA BOA VISTA

Competência: 2022

Código	Especificação	Orçada	Arrecadada	Diferença	
				Para Mais	Para Menos
17180151	Cota-Parte do Imposto Sobre a Propriedade Territorial Rural - Principal	-50,00	-1.347,91	0,00	1.297,91
	Receitas de Impostos e Transf de Impostos: Educação	-50,00	-1.347,91	0,00	1.297,91
17180600	Transferência Financeira do ICMS – Desoneração – L.C. Nº 87/96	-678.000,00	0,00	678.000,00	0,00
17180611	Transferência Financeira do ICMS – Desoneração – L.C. Nº 87/96 - Principal	-678.000,00	0,00	678.000,00	0,00
	Receitas de Impostos e Transf de Impostos: Educação	-678.000,00	0,00	678.000,00	0,00
17186100	Auxílio Financeiro – Outorga Crédito Tributário ICMS – Art.5º, Inciso V, EC nº 123/2022	0,00	-412,74	0,00	412,74
	Receitas de Impostos e Transf de Impostos: Educação	0,00	-412,74	0,00	412,74
17200000	Transferências dos Estados e do Distrito Federal e de suas Entidades	-483.263,00	-1.282.911,65	0,00	799.648,65
17280000	Transferências dos Estados - Específicas de Estados, DF e Municípios	-483.263,00	-1.282.911,65	0,00	799.648,65
17280100	Participação na Receita dos Estados	-483.263,00	-1.282.911,65	0,00	799.648,65
17280111	Cota-Parte do ICMS - Principal	-411.000,00	-1.228.179,25	0,00	817.179,25
	Receitas de Impostos e Transf de Impostos: Educação	-411.000,00	-1.228.179,25	0,00	817.179,25
17280121	Cota-Parte do IPVA - Principal	-24.200,00	-42.781,42	0,00	18.581,42
	Recursos Ordinários	-24.200,00	-10.077,87	14.122,13	0,00
	Receitas de Impostos e Transf de Impostos: Educação	0,00	-32.703,55	0,00	32.703,55
17280131	Cota-Parte do IPI - Municípios - Principal	-48.063,00	-11.950,98	36.112,02	0,00
	Receitas de Impostos e Transf de Impostos: Educação	-48.063,00	-11.950,98	36.112,02	0,00
Totais		20.644.042,38	23.391.102,97	2.747.060,59	0,00

Município de SÃO MIGUEL DA BOA VISTA
Competência: 2022

Unidade Orçamentária / Função de Governo	Legislativa	Judiciária	Essencial à Justiça	Administração	Defesa Nacional	Segurança Pública
01001 - CAMARA DE VEREADORES	873.956,21					
02001 - GABINETE DO PREFEITO				512.363,90		
03001 - DEPARTAMENTO DE ADMINISTRACAO				1.685.882,89		
03002 - DEPARTAMENTO DE FAZENDA				902.420,83		
04001 - DEPARTAMENTO DE EDUCACAO						
04002 - DEPARTAMENTO DE CULTURA						
04003 - DEPARTAMENTO DE ESPORTE						
05001 - FUNDO MUNICIPAL DE SAUDE						
05002 - FUNDO MUNICIPAL DE ASSISTÊNCIA SOCIAL						
05003 - FUNDO MUNICIPAL DA CRIANCA E DO ADOLESCENTE						
06001 - DEPARTAMENTO DE AGRICULTURA						
07001 - DEPARTAMENTO DE OBRAS E SERVICOS URBANOS						
07002 - FUNDO ROTATIVO DE HABITAÇÃO						
08001 - DEPARTAMENTO DE ESTRADAS DE RODAGEM						
09001 - ENCARGOS GERAIS DO MUNICIPIO						
99099 - RESERVA DE CONTIGÊNCIA						
Total:	873.956,21			3.100.667,62		

Unidade Orçamentária / Função de Governo	Relações Exteriores	Assistência Social	Previdência Social	Saúde	Trabalho	Educação
01001 - CAMARA DE VEREADORES						
02001 - GABINETE DO PREFEITO						
03001 - DEPARTAMENTO DE ADMINISTRACAO						
03002 - DEPARTAMENTO DE FAZENDA						
04001 - DEPARTAMENTO DE EDUCACAO						3.986.040,14
04002 - DEPARTAMENTO DE CULTURA						
04003 - DEPARTAMENTO DE ESPORTE						
05001 - FUNDO MUNICIPAL DE SAUDE				5.723.861,36		
05002 - FUNDO MUNICIPAL DE ASSISTÊNCIA SOCIAL		1.088.048,82				
05003 - FUNDO MUNICIPAL DA CRIANCA E DO ADOLESCENTE		13.839,01				
06001 - DEPARTAMENTO DE AGRICULTURA						
07001 - DEPARTAMENTO DE OBRAS E SERVICOS URBANOS						
07002 - FUNDO ROTATIVO DE HABITAÇÃO						
08001 - DEPARTAMENTO DE ESTRADAS DE RODAGEM						
09001 - ENCARGOS GERAIS DO MUNICIPIO						
99099 - RESERVA DE CONTIGÊNCIA						
Total:		1.101.887,83		5.723.861,36		3.986.040,14

Unidade Orçamentária / Função de Governo	Cultura	Direitos da Cidadania	Urbanismo	Habitação	Saneamento	Gestão Ambiental
01001 - CAMARA DE VEREADORES						
02001 - GABINETE DO PREFEITO						

Município de SÃO MIGUEL DA BOA VISTA
Competência: 2022

Unidade Orçamentária / Função de Governo	Cultura	Direitos da Cidadania	Urbanismo	Habitação	Saneamento	Gestão Ambiental
03001 - DEPARTAMENTO DE ADMINISTRACAO						
03002 - DEPARTAMENTO DE FAZENDA						
04001 - DEPARTAMENTO DE EDUCACAO						
04002 - DEPARTAMENTO DE CULTURA	154.770,70					
04003 - DEPARTAMENTO DE ESPORTE						
05001 - FUNDO MUNICIPAL DE SAUDE						
05002 - FUNDO MUNICIPAL DE ASSISTÊNCIA SOCIAL						
05003 - FUNDO MUNICIPAL DA CRIANCA E DO ADOLESCENTE						
06001 - DEPARTAMENTO DE AGRICULTURA						
07001 - DEPARTAMENTO DE OBRAS E SERVICOS URBANOS			731.324,92			
07002 - FUNDO ROTATIVO DE HABITAÇÃO						
08001 - DEPARTAMENTO DE ESTRADAS DE RODAGEM						
09001 - ENCARGOS GERAIS DO MUNICIPIO						
99099 - RESERVA DE CONTIGÊNCIA						
Total:	154.770,70		731.324,92			

Unidade Orçamentária / Função de Governo	Ciência e Tecnologia	Agricultura	Organização Agrária	Indústria	Comércio e Serviços	Comunicações
01001 - CAMARA DE VEREADORES						
02001 - GABINETE DO PREFEITO						
03001 - DEPARTAMENTO DE ADMINISTRACAO						
03002 - DEPARTAMENTO DE FAZENDA						
04001 - DEPARTAMENTO DE EDUCACAO						
04002 - DEPARTAMENTO DE CULTURA						
04003 - DEPARTAMENTO DE ESPORTE						
05001 - FUNDO MUNICIPAL DE SAUDE						
05002 - FUNDO MUNICIPAL DE ASSISTÊNCIA SOCIAL						
05003 - FUNDO MUNICIPAL DA CRIANCA E DO ADOLESCENTE						
06001 - DEPARTAMENTO DE AGRICULTURA		2.712.449,81				
07001 - DEPARTAMENTO DE OBRAS E SERVICOS URBANOS						
07002 - FUNDO ROTATIVO DE HABITAÇÃO						
08001 - DEPARTAMENTO DE ESTRADAS DE RODAGEM						
09001 - ENCARGOS GERAIS DO MUNICIPIO						
99099 - RESERVA DE CONTIGÊNCIA						
Total:		2.712.449,81				

Unidade Orçamentária / Função de Governo	Energia	Transporte	Desporto e Lazer	Encargos Especiais	Reserva Contingência	Total
01001 - CAMARA DE VEREADORES						873.956,21
02001 - GABINETE DO PREFEITO						512.363,90
03001 - DEPARTAMENTO DE ADMINISTRACAO						1.685.882,89
03002 - DEPARTAMENTO DE FAZENDA						902.420,83

Município de SÃO MIGUEL DA BOA VISTA
 Competência: 2022

Unidade Orçamentária / Função de Governo	Energia	Transporte	Desporto e Lazer	Encargos Especiais	Reserva Contingência	Total
04001 - DEPARTAMENTO DE EDUCACAO						3.986.040,14
04002 - DEPARTAMENTO DE CULTURA						154.770,70
04003 - DEPARTAMENTO DE ESPORTE			126.061,44			126.061,44
05001 - FUNDO MUNICIPAL DE SAUDE						5.723.861,36
05002 - FUNDO MUNICIPAL DE ASSISTÊNCIA SOCIAL						1.088.048,82
05003 - FUNDO MUNICIPAL DA CRIANCA E DO ADOLESCENTE						13.839,01
06001 - DEPARTAMENTO DE AGRICULTURA						2.712.449,81
07001 - DEPARTAMENTO DE OBRAS E SERVICOS URBANOS						731.324,92
07002 - FUNDO ROTATIVO DE HABITAÇÃO						
08001 - DEPARTAMENTO DE ESTRADAS DE RODAGEM		2.151.601,30				2.151.601,30
09001 - ENCARGOS GERAIS DO MUNICIPIO				894.388,25		894.388,25
99099 - RESERVA DE CONTIGÊNCIA						
Total:		2.151.601,30	126.061,44	894.388,25		21.557.009,58

Município de SÃO MIGUEL DA BOA VISTA
Competência: 2022

Código	Especificação	Ordinário	Vinculado	Total
01	Legislativa	873.956,21	0,00	873.956,21
01.031	Ação Legislativa	873.956,21	0,00	873.956,21
01.031.0001	PROCESSO LEGISLATIVO	873.956,21	0,00	873.956,21
01.031.0001.02.000001	MANUTENÇÃO DAS ATIVIDADES DO PODER LEGISLATIVO	873.956,21	0,00	873.956,21
04	Administração	3.100.667,62	0,00	3.100.667,62
04.122	Administração Geral	2.095.846,36	0,00	2.095.846,36
04.122.0002	GESTÃO ADMINISTRATIVA SUPERIOR	409.963,47	0,00	409.963,47
04.122.0002.01.000002	AQUISIÇÃO DE VEÍCULO_GABINETE	107.620,00	0,00	107.620,00
04.122.0002.02.000002	MANUTENÇÃO DAS ATIVIDADES DO GABINETE DO PREFEITO	302.343,47	0,00	302.343,47
04.122.0003	ADMINISTRAÇÃO GERAL	1.575.364,69	0,00	1.575.364,69
04.122.0003.01.000006	AQUISIÇÃO DE EQUIP.E MATERIAIS PERMANENTES_ADM GERAL	16.733,80	0,00	16.733,80
04.122.0003.02.000004	MANUTENÇÃO DAS ATIVIDADES DA ADMINISTRAÇÃO GERAL	1.540.630,89	0,00	1.540.630,89
04.122.0003.02.000005	MANUTENÇÃO E CONSERVAÇÃO DO CENTRO ADMINISTRATIVO	18.000,00	0,00	18.000,00
04.122.0004	FORTALECIMENTO DE ENTIDADES	110.518,20	0,00	110.518,20
04.122.0004.02.000006	CONTRIBUIÇÕES A ENTIDADES	110.518,20	0,00	110.518,20
04.123	Administração Financeira	902.420,83	0,00	902.420,83
04.123.0005	ADMINISTRAÇÃO FINANCEIRA	902.420,83	0,00	902.420,83
04.123.0005.02.000007	MANUTENÇÃO ATIVIDADES ADMINISTRAÇÃO FINANCEIRA	902.420,83	0,00	902.420,83
04.124	Controle Interno	102.400,43	0,00	102.400,43
04.124.0002	GESTÃO ADMINISTRATIVA SUPERIOR	102.400,43	0,00	102.400,43
04.124.0002.02.000003	MANUTENÇÃO DAS ATIVIDADES SISTEMA CONTROLE INTERNO	102.400,43	0,00	102.400,43
08	Assistência Social	806.836,22	295.051,61	1.101.887,83
08.242	Assistência ao Portador de Deficiência	10.000,00	0,00	10.000,00
08.242.0010	ASSISTÊNCIA SOCIAL	10.000,00	0,00	10.000,00
08.242.0010.02.000047	SUBVENÇÃO SOCIAL A APAE "MARISOL" DE MARAVILHA	10.000,00	0,00	10.000,00
08.243	Assistência à Criança e ao Adolescente	13.839,01	0,00	13.839,01
08.243.0011	CRIANÇA E ADOLESCENTE ASSISTIDO	13.839,01	0,00	13.839,01
08.243.0011.02.000048	MANUTENÇÃO DAS ATIVIDADES DO F.I.A	13.839,01	0,00	13.839,01
08.244	Assistência Comunitária	782.997,21	295.051,61	1.078.048,82
08.244.0010	ASSISTÊNCIA SOCIAL	782.997,21	295.051,61	1.078.048,82
08.244.0010.01.000051	AQUISIÇÃO DE VEÍCULOS	27.500,00	65.000,00	92.500,00
08.244.0010.01.000052	AQUISIÇÃO DE EQUIPAMENTOS E MATERIAL PERMANENTE	9.517,23	27.951,47	37.468,70
08.244.0010.02.000044	MANUTENÇÃO DAS ATIVIDADES ASSISTÊNCIA SOCIAL GERAL	275.385,26	46.080,43	321.465,69
08.244.0010.02.000045	MANUTENÇÃO DAS ATIVIDADES DO CRAS	470.594,72	156.019,71	626.614,43
10	Saúde	6.360,22	5.717.501,14	5.723.861,36
10.301	Atenção Básica	0,00	4.216.684,73	4.216.684,73
10.301.0009	SAÚDE PARA TODOS	0,00	4.216.684,73	4.216.684,73
10.301.0009.01.000037	AQUISIÇÃO VEÍCULOS_SAÚDE	0,00	456.000,00	456.000,00
10.301.0009.01.000066	AQUISIÇÃO DE EQUIPAMENTOS E MATERIAL PERMANENTE	0,00	62.575,06	62.575,06
10.301.0009.02.000035	MANUTENÇÃO DAS ATIVIDADES DA ATENÇÃO BÁSICA (AB)	0,00	3.624.621,91	3.624.621,91
10.301.0009.02.000036	CONSERVAÇÃO E MANUTENÇÃO DO PRÉDIO UBS	0,00	18.282,86	18.282,86

Município de SÃO MIGUEL DA BOA VISTA
Competência: 2022

Código	Especificação	Ordinário	Vinculado	Total
10.301.0009.02.000073	APOIO À MANUTENÇÃO DO PÓLO DE ACADEMIA DA SAÚDE (AB)	0,00	55.204,90	55.204,90
10.302	Assistência Hospitalar e Ambulatorial	0,00	1.160.921,46	1.160.921,46
10.302.0009	SAÚDE PARA TODOS	0,00	1.160.921,46	1.160.921,46
10.302.0009.02.000074	MANUTENÇÃO DA MÉDIA E ALTA COMPLEXIDADE	0,00	1.160.921,46	1.160.921,46
10.303	Suporte Profilático e Terapêutico	0,00	194.441,69	194.441,69
10.303.0009	SAÚDE PARA TODOS	0,00	194.441,69	194.441,69
10.303.0009.02.000064	MANUTENÇÃO DA ASSISTÊNCIA FARMACÊUTICA_ ATENÇÃO BÁSICA	0,00	194.441,69	194.441,69
10.304	Vigilância Sanitária	6.360,22	46.954,67	53.314,89
10.304.0009	SAÚDE PARA TODOS	6.360,22	46.954,67	53.314,89
10.304.0009.02.000041	MANUTENÇÃO DAS ATIVIDADES DE VIGILÂNCIA SANITÁRIA	6.360,22	46.954,67	53.314,89
10.305	Vigilância Epidemiológica	0,00	95.575,94	95.575,94
10.305.0009	SAÚDE PARA TODOS	0,00	95.575,94	95.575,94
10.305.0009.02.000042	MANUTENÇÃO DAS ATIVIDADES DA VIGILÂNCIA EPIDEMIOLÓGICA	0,00	95.575,94	95.575,94
10.306	Alimentação e Nutrição	0,00	2.922,65	2.922,65
10.306.0009	SAÚDE PARA TODOS	0,00	2.922,65	2.922,65
10.306.0009.02.000082	PROGRAMA ALIMENTAÇÃO E NUTRIÇÃO	0,00	2.922,65	2.922,65
12	Educação	286.873,23	3.699.166,91	3.986.040,14
12.306	Alimentação e Nutrição	181.692,90	62.531,43	244.224,33
12.306.0006	TODA CRIANÇA NA ESCOLA	181.692,90	62.531,43	244.224,33
12.306.0006.02.000008	PROGRAMA ALIMENTAÇÃO ESCOLAR_ENS.FUNDAMENTAL	116.699,96	49.473,82	166.173,78
12.306.0006.02.000009	PROGRAMA ALIMENTAÇÃO ESCOLAR_PRÉ ESCOLA	14.471,86	3.125,45	17.597,31
12.306.0006.02.000010	PROGRAMA ALIMENTAÇÃO ESCOLAR_CRECHE	50.521,08	9.932,16	60.453,24
12.361	Ensino Fundamental	0,00	2.835.966,28	2.835.966,28
12.361.0006	TODA CRIANÇA NA ESCOLA	0,00	2.835.966,28	2.835.966,28
12.361.0006.01.000008	AQUISIÇÃO VEÍCULO_EDUCAÇÃO	0,00	114.000,00	114.000,00
12.361.0006.01.000009	AQUISIÇÃO DE VEÍCULOS PARA O TRANSPORTE ESCOLAR	0,00	397.000,00	397.000,00
12.361.0006.01.000012	AQUISIÇÃO DE EQUIP.MATERIAL PERMANENTE_CENTRO EDUCACIONAL	0,00	128.002,42	128.002,42
12.361.0006.02.000011	MANUTENÇÃO ATIVIDADES PROFISSIONAIS DO MAGISTÉRIO-FUNDAMENTAL	0,00	568.054,79	568.054,79
12.361.0006.02.000012	MANUTENÇÃO DAS ATIVIDADES DO ENSINO FUNDAMENTAL	0,00	894.343,71	894.343,71
12.361.0006.02.000013	MANUTENÇÃO, CONSERVAÇÃO E READEQUAÇÃO CENTRO EDUCACIONAL E GINÁSIO	0,00	45.165,82	45.165,82
12.361.0006.02.000014	MANUTENÇÃO ATIVIDADES LABORATÓRIO DE INFORMÁTICA_CENTRO EDUCACIONAL	0,00	65.247,22	65.247,22
12.361.0006.02.000015	PROGRAMA TRANSPORTE ESCOLAR_ENSINO FUNDAMENTAL	0,00	624.152,32	624.152,32
12.362	Ensino Médio	0,00	32.188,63	32.188,63
12.362.0006	TODA CRIANÇA NA ESCOLA	0,00	32.188,63	32.188,63
12.362.0006.02.000016	PROGRAMA TRANSPORTE ESCOLAR_ENSINO MÉDIO	0,00	32.188,63	32.188,63
12.363	Ensino Profissional	14.245,00	0,00	14.245,00
12.363.0006	TODA CRIANÇA NA ESCOLA	14.245,00	0,00	14.245,00
12.363.0006.02.000061	APOIO FINANCEIRO A ESTUDANTES DE CURSOS TÉCNICOS	14.245,00	0,00	14.245,00
12.364	Ensino Superior	90.935,33	0,00	90.935,33
12.364.0006	TODA CRIANÇA NA ESCOLA	90.935,33	0,00	90.935,33
12.364.0006.02.000062	APOIO AO ENSINO SUPERIOR	90.935,33	0,00	90.935,33

Município de SÃO MIGUEL DA BOA VISTA
Competência: 2022

Código	Especificação	Ordinário	Vinculado	Total
12.365	Educação Infantil	0,00	768.480,57	768.480,57
12.365.0006	TODA CRIANÇA NA ESCOLA	0,00	768.480,57	768.480,57
12.365.0006.01.000015	AQUISIÇÃO DE EQUIP.MATERIAL PERMANENTE_CRECHE	0,00	50.866,48	50.866,48
12.365.0006.02.000017	PROGRAMA TRANSPORTE ESCOLAR_PRÉ ESCOLAR	0,00	12.044,78	12.044,78
12.365.0006.02.000018	MANUTENÇÃO DAS ATIVIDADES DO PRÉ ESCOLAR	0,00	313.280,76	313.280,76
12.365.0006.02.000020	MANUTENÇÃO DAS ATIVIDADES DA CRECHE	0,00	367.835,43	367.835,43
12.365.0006.02.000021	MANUTENÇÃO, CONSERVAÇÃO E READEQUAÇÃO DO PRÉDIO DA CRECHE	0,00	24.453,12	24.453,12
13	Cultura	154.770,70	0,00	154.770,70
13.392	Difusão Cultural	154.770,70	0,00	154.770,70
13.392.0007	APOIO E DESENVOLVIMENTO A CULTURA	154.770,70	0,00	154.770,70
13.392.0007.01.000016	AQUISIÇÃO DE EQUIP.MATERIAL PERMANENTE_CULTURA	26.624,70	0,00	26.624,70
13.392.0007.02.000022	MANUTENÇÃO DAS ATIVIDADES DA CULTURA	128.146,00	0,00	128.146,00
15	Urbanismo	451.125,26	280.199,66	731.324,92
15.451	Infra-Estrutura Urbana	451.125,26	280.199,66	731.324,92
15.451.0015	INFRA-ESTRUTURA URBANA	15.600,00	240.453,80	256.053,80
15.451.0015.01.000023	PAVIMENTAÇÃO DE VIA URBANAS	0,00	240.453,80	240.453,80
15.451.0015.01.000042	CONSTRUÇÃO ABRIGOS PASSAGEIROS_PER.URBANO	15.600,00	0,00	15.600,00
15.451.0016	SERVIÇOS URBANOS	435.525,26	39.745,86	475.271,12
15.451.0016.02.000029	MANUTENÇÃO DAS ATIVIDADES DO PERÍMETRO URBANO	435.525,26	39.745,86	475.271,12
20	Agricultura	2.401.934,65	310.515,16	2.712.449,81
20.605	Abastecimento	17.400,00	0,00	17.400,00
20.605.0012	AGRICULTURA FORTALECIDA	17.400,00	0,00	17.400,00
20.605.0012.02.000028	PROTEÇÃO DE FONTES	17.400,00	0,00	17.400,00
20.606	Extensão Rural	2.239.594,75	310.515,16	2.550.109,91
20.606.0012	AGRICULTURA FORTALECIDA	2.239.594,75	310.515,16	2.550.109,91
20.606.0012.01.000021	AQUISIÇÃO DE MÁQUINAS E IMPLEMENTOS AGRÍCOLAS	111.100,00	308.900,00	420.000,00
20.606.0012.01.000022	AQUISIÇÃO DE EQUIPAMENTOS E MATERIAL PERMANENTE	6.266,37	0,00	6.266,37
20.606.0012.02.000025	MANUTENÇÃO DAS ATIVIDADES DA AGRICULTURA	1.947.482,45	1.615,16	1.949.097,61
20.606.0012.02.000027	MANUTENÇÃO DO PROGRAMA DE SEMENTES E MUDAS	5.057,50	0,00	5.057,50
20.606.0012.02.000079	MANUTENÇÃO, READEQUAÇÃO E/OU CONSERVAÇÃO PRÉDIO DA AGRICULTURA	1.086,75	0,00	1.086,75
20.606.0012.02.000080	PROGRAMAS DE INCENTIVO AGRICULTURA EM GERAL	163.178,68	0,00	163.178,68
20.606.0012.02.000081	PROGRAMA INTERNET RURAL	5.423,00	0,00	5.423,00
20.608	Promoção da Produção Agropecuária	144.939,90	0,00	144.939,90
20.608.0012	AGRICULTURA FORTALECIDA	144.939,90	0,00	144.939,90
20.608.0012.02.000026	MANUTENÇÃO DO PROGRAMA DE INSEMINAÇÃO ARTIFICIAL	112.374,90	0,00	112.374,90
20.608.0012.02.000060	MELHORAMENTO GENÉTICO	32.565,00	0,00	32.565,00
26	Transporte	2.073.665,00	77.936,30	2.151.601,30
26.782	Transporte Rodoviário	2.073.665,00	77.936,30	2.151.601,30
26.782.0020	TRANSPORTES RODOVIÁRIOS	2.073.665,00	77.936,30	2.151.601,30
26.782.0020.01.000032	PAVIMENTAÇÃO DE ESTRADAS VICINAIS	310.705,74	0,00	310.705,74
26.782.0020.01.000040	AQUISIÇÃO DE EQUIPAMENTOS E MATERIAL PERMANENTE	3.986,00	0,00	3.986,00

Município de SÃO MIGUEL DA BOA VISTA
Competência: 2022

Código	Especificação	Ordinário	Vinculado	Total
26.782.0020.02.000033	MANUTENÇÃO DAS ATIVIDADES DA S.M.E.R	1.755.883,54	77.936,30	1.833.819,84
26.782.0020.02.000034	S.M.E.R MANUTENÇÃO E CONSERVAÇÃO GARAGEM DA	3.089,72	0,00	3.089,72
27	Desporto e Lazer	126.061,44	0,00	126.061,44
27.812	Desporto Comunitário	126.061,44	0,00	126.061,44
27.812.0008	ESPORTE E LAZER	126.061,44	0,00	126.061,44
27.812.0008.02.000024	CME MANUTENÇÃO DAS ATIVIDADES DO ESPORTE E DA	126.061,44	0,00	126.061,44
28	Encargos Especiais	886.256,09	8.132,16	894.388,25
28.843	Serviço da Dívida Interna	220.728,64	0,00	220.728,64
28.843.0000	ENCARGOS ESPECIAIS	220.728,64	0,00	220.728,64
28.843.0000.09.000001	AMORTIZAÇÕES DA DÍVIDA PÚBLICA	220.728,64	0,00	220.728,64
28.845	Transferências	227.932,03	3.809,87	231.741,90
28.845.0000	ENCARGOS ESPECIAIS	227.932,03	3.809,87	231.741,90
28.845.0000.09.000002	CONTRIBUIÇÕES AO PROGRAMA PASEP	227.932,03	3.809,87	231.741,90
28.846	Outros Encargos Especiais	437.595,42	4.322,29	441.917,71
28.846.0000	ENCARGOS ESPECIAIS	437.595,42	4.322,29	441.917,71
28.846.0000.09.000003	MANUTENÇÃO DOS CONVÊNIOS DE TRÂNSITO	23.344,21	3.418,69	26.762,90
28.846.0000.09.000004	DESPESAS JUDICIAIS	414.251,21	0,00	414.251,21
28.846.0000.09.000005	MANUTENÇÃO DO CONVÊNIO FUNREBOM	0,00	903,60	903,60
	Total Geral	11.168.506,64	10.388.502,94	21.557.009,58

Demonstrativo de Funções, Subfunções e Programas por Projetos e Atividades - Anexo 07

Administração Direta, Indireta ou Fundacional

Município de SÃO MIGUEL DA BOA VISTA

Competência: 2022

Código	Especificação	Operações especiais	Projetos	Atividades	Total
01	Legislativa	0,00	0,00	873.956,21	873.956,21
01.031	Ação Legislativa	0,00	0,00	873.956,21	873.956,21
01.031.0001	PROCESSO LEGISLATIVO	0,00	0,00	873.956,21	873.956,21
01.031.0001.02.000001	MANUTENÇÃO DAS ATIVIDADES DO PODER LEGISLATIVO	0,00	0,00	873.956,21	873.956,21
04	Administração	0,00	124.353,80	2.976.313,82	3.100.667,62
04.122	Administração Geral	0,00	124.353,80	1.971.492,56	2.095.846,36
04.122.0002	GESTÃO ADMINISTRATIVA SUPERIOR	0,00	107.620,00	302.343,47	409.963,47
04.122.0002.01.000002	AQUISIÇÃO DE VEÍCULO_GABINETE	0,00	107.620,00	0,00	107.620,00
04.122.0002.02.000002	MANUTENÇÃO DAS ATIVIDADES DO GABINETE DO PREFEITO	0,00	0,00	302.343,47	302.343,47
04.122.0003	ADMINISTRAÇÃO GERAL	0,00	16.733,80	1.558.630,89	1.575.364,69
04.122.0003.01.000006	AQUISIÇÃO DE EQUIP.E MATERIAIS PERMANENTES_ADM GERAL	0,00	16.733,80	0,00	16.733,80
04.122.0003.02.000004	MANUTENÇÃO DAS ATIVIDADES DA ADMINISTRAÇÃO GERAL	0,00	0,00	1.540.630,89	1.540.630,89
04.122.0003.02.000005	MANUTENÇÃO E CONSERVAÇÃO DO CENTRO ADMINISTRATIVO	0,00	0,00	18.000,00	18.000,00
04.122.0004	FORTALECIMENTO DE ENTIDADES	0,00	0,00	110.518,20	110.518,20
04.122.0004.02.000006	CONTRIBUIÇÕES A ENTIDADES	0,00	0,00	110.518,20	110.518,20
04.123	Administração Financeira	0,00	0,00	902.420,83	902.420,83
04.123.0005	ADMINISTRAÇÃO FINANCEIRA	0,00	0,00	902.420,83	902.420,83
04.123.0005.02.000007	MANUTENÇÃO ATIVIDADES ADMINISTRAÇÃO FINANCEIRA	0,00	0,00	902.420,83	902.420,83
04.124	Controle Interno	0,00	0,00	102.400,43	102.400,43
04.124.0002	GESTÃO ADMINISTRATIVA SUPERIOR	0,00	0,00	102.400,43	102.400,43
04.124.0002.02.000003	MANUTENÇÃO DAS ATIVIDADES SISTEMA CONTROLE INTERNO	0,00	0,00	102.400,43	102.400,43
08	Assistência Social	0,00	129.968,70	971.919,13	1.101.887,83
08.242	Assistência ao Portador de Deficiência	0,00	0,00	10.000,00	10.000,00
08.242.0010	ASSISTÊNCIA SOCIAL	0,00	0,00	10.000,00	10.000,00
08.242.0010.02.000047	SUBVENÇÃO SOCIAL A APAE "MARISOL" DE MARAVILHA	0,00	0,00	10.000,00	10.000,00
08.243	Assistência à Criança e ao Adolescente	0,00	0,00	13.839,01	13.839,01
08.243.0011	CRIANÇA E ADOLESCENTE ASSISTIDO	0,00	0,00	13.839,01	13.839,01
08.243.0011.02.000048	MANUTENÇÃO DAS ATIVIDADES DO F.I.A	0,00	0,00	13.839,01	13.839,01

Demonstrativo de Funções, Subfunções e Programas por Projetos e Atividades - Anexo 07

Administração Direta, Indireta ou Fundacional

Município de SÃO MIGUEL DA BOA VISTA

Competência: 2022

Código	Especificação	Operações especiais	Projetos	Atividades	Total
08.244	Assistência Comunitária	0,00	129.968,70	948.080,12	1.078.048,82
08.244.0010	ASSISTÊNCIA SOCIAL	0,00	129.968,70	948.080,12	1.078.048,82
08.244.0010.01.000051	AQUISIÇÃO DE VEÍCULOS	0,00	92.500,00	0,00	92.500,00
08.244.0010.01.000052	AQUISIÇÃO DE EQUIPAMENTOS E MATERIAL PERMANENTE	0,00	37.468,70	0,00	37.468,70
08.244.0010.02.000044	MANUTENÇÃO DAS ATIVIDADES ASSISTÊNCIA SOCIAL GERAL	0,00	0,00	321.465,69	321.465,69
08.244.0010.02.000045	MANUTENÇÃO DAS ATIVIDADES DO CRAS	0,00	0,00	626.614,43	626.614,43
10	Saúde	0,00	518.575,06	5.205.286,30	5.723.861,36
10.301	Atenção Básica	0,00	518.575,06	3.698.109,67	4.216.684,73
10.301.0009	SAÚDE PARA TODOS	0,00	518.575,06	3.698.109,67	4.216.684,73
10.301.0009.01.000037	AQUISIÇÃO VEÍCULOS_SAÚDE	0,00	456.000,00	0,00	456.000,00
10.301.0009.01.000066	AQUISIÇÃO DE EQUIPAMENTOS E MATERIAL PERMANENTE	0,00	62.575,06	0,00	62.575,06
10.301.0009.02.000035	MANUTENÇÃO DAS ATIVIDADES DA ATENÇÃO BÁSICA (AB)	0,00	0,00	3.624.621,91	3.624.621,91
10.301.0009.02.000036	CONSERVAÇÃO E MANUTENÇÃO DO PRÉDIO UBS	0,00	0,00	18.282,86	18.282,86
10.301.0009.02.000073	APOIO À MANUTENÇÃO DO PÓLO DE ACADEMIA DA SAÚDE (AB)	0,00	0,00	55.204,90	55.204,90
10.302	Assistência Hospitalar e Ambulatorial	0,00	0,00	1.160.921,46	1.160.921,46
10.302.0009	SAÚDE PARA TODOS	0,00	0,00	1.160.921,46	1.160.921,46
10.302.0009.02.000074	MANUTENÇÃO DA MÉDIA E ALTA COMPLEXIDADE	0,00	0,00	1.160.921,46	1.160.921,46
10.303	Suporte Profilático e Terapêutico	0,00	0,00	194.441,69	194.441,69
10.303.0009	SAÚDE PARA TODOS	0,00	0,00	194.441,69	194.441,69
10.303.0009.02.000064	MANUTENÇÃO DA ASSISTÊNCIA FARMACÊUTICA_ ATENÇÃO BÁSICA	0,00	0,00	194.441,69	194.441,69
10.304	Vigilância Sanitária	0,00	0,00	53.314,89	53.314,89
10.304.0009	SAÚDE PARA TODOS	0,00	0,00	53.314,89	53.314,89
10.304.0009.02.000041	MANUTENÇÃO DAS ATIVIDADES DE VIGILÂNCIA SANITÁRIA	0,00	0,00	53.314,89	53.314,89
10.305	Vigilância Epidemiológica	0,00	0,00	95.575,94	95.575,94
10.305.0009	SAÚDE PARA TODOS	0,00	0,00	95.575,94	95.575,94
10.305.0009.02.000042	MANUTENÇÃO DAS ATIVIDADES DA VIGILÂNCIA EPIDEMIOLÓGICA	0,00	0,00	95.575,94	95.575,94
10.306	Alimentação e Nutrição	0,00	0,00	2.922,65	2.922,65
10.306.0009	SAÚDE PARA TODOS	0,00	0,00	2.922,65	2.922,65

Demonstrativo de Funções, Subfunções e Programas por Projetos e Atividades - Anexo 07

Administração Direta, Indireta ou Fundacional

Município de SÃO MIGUEL DA BOA VISTA

Competência: 2022

Código	Especificação	Operações especiais	Projetos	Atividades	Total
10.306.0009.02.000082	PROGRAMA ALIMENTAÇÃO E NUTRIÇÃO	0,00	0,00	2.922,65	2.922,65
12	Educação	0,00	689.868,90	3.296.171,24	3.986.040,14
12.306	Alimentação e Nutrição	0,00	0,00	244.224,33	244.224,33
12.306.0006	TODA CRIANÇA NA ESCOLA	0,00	0,00	244.224,33	244.224,33
12.306.0006.02.000008	PROGRAMA ALIMENTAÇÃO ESCOLAR_ENS.FUNDAMENTAL	0,00	0,00	166.173,78	166.173,78
12.306.0006.02.000009	PROGRAMA ALIMENTAÇÃO ESCOLAR_PRÉ ESCOLA	0,00	0,00	17.597,31	17.597,31
12.306.0006.02.000010	PROGRAMA ALIMENTAÇÃO ESCOLAR_CRECHE	0,00	0,00	60.453,24	60.453,24
12.361	Ensino Fundamental	0,00	639.002,42	2.196.963,86	2.835.966,28
12.361.0006	TODA CRIANÇA NA ESCOLA	0,00	639.002,42	2.196.963,86	2.835.966,28
12.361.0006.01.000008	AQUISIÇÃO VEÍCULO_EDUCAÇÃO	0,00	114.000,00	0,00	114.000,00
12.361.0006.01.000009	AQUISIÇÃO DE VEÍCULOS PARA O TRANSPORTE ESCOLAR	0,00	397.000,00	0,00	397.000,00
12.361.0006.01.000012	AQUISIÇÃO DE EQUIP.MATERIAL PERMANENTE_CENTRO EDUCACIONAL	0,00	128.002,42	0,00	128.002,42
12.361.0006.02.000011	MANUTENÇÃO ATIVIDADES PROFISSIONAIS DO MAGISTÉRIO-FUNDAMENTAL	0,00	0,00	568.054,79	568.054,79
12.361.0006.02.000012	MANUTENÇÃO DAS ATIVIDADES DO ENSINO FUNDAMENTAL	0,00	0,00	894.343,71	894.343,71
12.361.0006.02.000013	GINÁSIO MANUTENÇÃO, CONSERVAÇÃO E READEQUAÇÃO CENTRO EDUCACIONAL E	0,00	0,00	45.165,82	45.165,82
12.361.0006.02.000014	EDUCACIONAL MANUTENÇÃO ATIVIDADES LABORATÓRIO DE INFORMÁTICA_CENTRO	0,00	0,00	65.247,22	65.247,22
12.361.0006.02.000015	PROGRAMA TRANSPORTE ESCOLAR_ENSINO FUNDAMENTAL	0,00	0,00	624.152,32	624.152,32
12.362	Ensino Médio	0,00	0,00	32.188,63	32.188,63
12.362.0006	TODA CRIANÇA NA ESCOLA	0,00	0,00	32.188,63	32.188,63
12.362.0006.02.000016	PROGRAMA TRANSPORTE ESCOLAR_ENSINO MÉDIO	0,00	0,00	32.188,63	32.188,63
12.363	Ensino Profissional	0,00	0,00	14.245,00	14.245,00
12.363.0006	TODA CRIANÇA NA ESCOLA	0,00	0,00	14.245,00	14.245,00
12.363.0006.02.000061	APOIO FINANCEIRO A ESTUDANTES DE CURSOS TÉCNICOS	0,00	0,00	14.245,00	14.245,00
12.364	Ensino Superior	0,00	0,00	90.935,33	90.935,33
12.364.0006	TODA CRIANÇA NA ESCOLA	0,00	0,00	90.935,33	90.935,33
12.364.0006.02.000062	APOIO AO ENSINO SUPERIOR	0,00	0,00	90.935,33	90.935,33
12.365	Educação Infantil	0,00	50.866,48	717.614,09	768.480,57

Demonstrativo de Funções, Subfunções e Programas por Projetos e Atividades - Anexo 07

Administração Direta, Indireta ou Fundacional

Município de SÃO MIGUEL DA BOA VISTA

Competência: 2022

Código	Especificação	Operações especiais	Projetos	Atividades	Total
12.365.0006	TODA CRIANÇA NA ESCOLA	0,00	50.866,48	717.614,09	768.480,57
12.365.0006.01.000015	AQUISIÇÃO DE EQUIP.MATERIAL PERMANENTE_CRECHE	0,00	50.866,48	0,00	50.866,48
12.365.0006.02.000017	PROGRAMA TRANSPORTE ESCOLAR_PRÉ ESCOLAR	0,00	0,00	12.044,78	12.044,78
12.365.0006.02.000018	MANUTENÇÃO DAS ATIVIDADES DO PRÉ ESCOLAR	0,00	0,00	313.280,76	313.280,76
12.365.0006.02.000020	MANUTENÇÃO DAS ATIVIDADES DA CRECHE	0,00	0,00	367.835,43	367.835,43
12.365.0006.02.000021	MANUTENÇÃO, CONSERVAÇÃO E READEQUACAO DO PRÉDIO DA CRECHE	0,00	0,00	24.453,12	24.453,12
13	Cultura	0,00	26.624,70	128.146,00	154.770,70
13.392	Difusão Cultural	0,00	26.624,70	128.146,00	154.770,70
13.392.0007	APOIO E DESENVOLVIMENTO A CULTURA	0,00	26.624,70	128.146,00	154.770,70
13.392.0007.01.000016	AQUISIÇÃO DE EQUIP.MATERIAL PERMANENTE_CULTURA	0,00	26.624,70	0,00	26.624,70
13.392.0007.02.000022	MANUTENÇÃO DAS ATIVIDADES DA CULTURA	0,00	0,00	128.146,00	128.146,00
15	Urbanismo	0,00	256.053,80	475.271,12	731.324,92
15.451	Infra-Estrutura Urbana	0,00	256.053,80	475.271,12	731.324,92
15.451.0015	INFRA-ESTRUTURA URBANA	0,00	256.053,80	0,00	256.053,80
15.451.0015.01.000023	PAVIMENTAÇÃO DE VIA URBANAS	0,00	240.453,80	0,00	240.453,80
15.451.0015.01.000042	CONSTRUÇÃO ABRIGOS PASSAGEIROS_PER.URBANO	0,00	15.600,00	0,00	15.600,00
15.451.0016	SERVIÇOS URBANOS	0,00	0,00	475.271,12	475.271,12
15.451.0016.02.000029	MANUTENÇÃO DAS ATIVIDADES DO PERÍMETRO URBANO	0,00	0,00	475.271,12	475.271,12
20	Agricultura	0,00	426.266,37	2.286.183,44	2.712.449,81
20.605	Abastecimento	0,00	0,00	17.400,00	17.400,00
20.605.0012	AGRICULTURA FORTALECIDA	0,00	0,00	17.400,00	17.400,00
20.605.0012.02.000028	PROTEÇÃO DE FONTES	0,00	0,00	17.400,00	17.400,00
20.606	Extensão Rural	0,00	426.266,37	2.123.843,54	2.550.109,91
20.606.0012	AGRICULTURA FORTALECIDA	0,00	426.266,37	2.123.843,54	2.550.109,91
20.606.0012.01.000021	AQUISIÇÃO DE MÁQUINAS E IMPLEMENTOS AGRÍCOLAS	0,00	420.000,00	0,00	420.000,00
20.606.0012.01.000022	AQUISIÇÃO DE EQUIPAMENTOS E MATERIAL PERMANENTE	0,00	6.266,37	0,00	6.266,37
20.606.0012.02.000025	MANUTENÇÃO DAS ATIVIDADES DA AGRICULTURA	0,00	0,00	1.949.097,61	1.949.097,61
20.606.0012.02.000027	MANUTENÇÃO DO PROGRAMA DE SEMENTES E MUDAS	0,00	0,00	5.057,50	5.057,50

Demonstrativo de Funções, Subfunções e Programas por Projetos e Atividades - Anexo 07

Administração Direta, Indireta ou Fundacional

Município de SÃO MIGUEL DA BOA VISTA

Competência: 2022

Código	Especificação	Operações especiais	Projetos	Atividades	Total
20.606.0012.02.000079	MANUTENÇÃO, READEQUAÇÃO E/OU CONSERVAÇÃO PRÉDIO DA AGRICULTURA	0,00	0,00	1.086,75	1.086,75
20.606.0012.02.000080	PROGRAMAS DE INCENTIVO AGRICULTURA EM GERAL	0,00	0,00	163.178,68	163.178,68
20.606.0012.02.000081	PROGRAMA INTERNET RURAL	0,00	0,00	5.423,00	5.423,00
20.608	Promoção da Produção Agropecuária	0,00	0,00	144.939,90	144.939,90
20.608.0012	AGRICULTURA FORTALECIDA	0,00	0,00	144.939,90	144.939,90
20.608.0012.02.000026	MANUTENÇÃO DO PROGRAMA DE INSEMINAÇÃO ARTIFICIAL	0,00	0,00	112.374,90	112.374,90
20.608.0012.02.000060	MELHORAMENTO GENÉTICO	0,00	0,00	32.565,00	32.565,00
26	Transporte	0,00	314.691,74	1.836.909,56	2.151.601,30
26.782	Transporte Rodoviário	0,00	314.691,74	1.836.909,56	2.151.601,30
26.782.0020	TRANSPORTES RODOVIÁRIOS	0,00	314.691,74	1.836.909,56	2.151.601,30
26.782.0020.01.000032	PAVIMENTAÇÃO DE ESTRADAS VICINAIS	0,00	310.705,74	0,00	310.705,74
26.782.0020.01.000040	AQUISIÇÃO DE EQUIPAMENTOS E MATERIAL PERMANENTE	0,00	3.986,00	0,00	3.986,00
26.782.0020.02.000033	MANUTENÇÃO DAS ATIVIDADES DA S.M.E.R	0,00	0,00	1.833.819,84	1.833.819,84
26.782.0020.02.000034	MANUTENÇÃO E CONSERVAÇÃO GARAGEM DA S.M.E.R	0,00	0,00	3.089,72	3.089,72
27	Desporto e Lazer	0,00	0,00	126.061,44	126.061,44
27.812	Desporto Comunitário	0,00	0,00	126.061,44	126.061,44
27.812.0008	ESPORTE E LAZER	0,00	0,00	126.061,44	126.061,44
27.812.0008.02.000024	MANUTENÇÃO DAS ATIVIDADES DO ESPORTE E DA CME	0,00	0,00	126.061,44	126.061,44
28	Encargos Especiais	894.388,25	0,00	0,00	894.388,25
28.843	Serviço da Dívida Interna	220.728,64	0,00	0,00	220.728,64
28.843.0000	ENCARGOS ESPECIAIS	220.728,64	0,00	0,00	220.728,64
28.843.0000.09.000001	AMORTIZAÇÕES DA DÍVIDA PÚBLICA	220.728,64	0,00	0,00	220.728,64
28.845	Transferências	231.741,90	0,00	0,00	231.741,90
28.845.0000	ENCARGOS ESPECIAIS	231.741,90	0,00	0,00	231.741,90
28.845.0000.09.000002	CONTRIBUIÇÕES AO PROGRAMA PASEP	231.741,90	0,00	0,00	231.741,90
28.846	Outros Encargos Especiais	441.917,71	0,00	0,00	441.917,71
28.846.0000	ENCARGOS ESPECIAIS	441.917,71	0,00	0,00	441.917,71
28.846.0000.09.000003	MANUTENÇÃO DOS CONVÊNIOS DE TRÂNSITO	26.762,90	0,00	0,00	26.762,90

Demonstrativo de Funções, Subfunções e Programas por Projetos e Atividades - Anexo 07

Administração Direta, Indireta ou Fundacional

Município de SÃO MIGUEL DA BOA VISTA

Competência: 2022

Código	Especificação	Operações especiais	Projetos	Atividades	Total
28.846.0000.09.000004	DESPESAS JUDICIAIS	414.251,21	0,00	0,00	414.251,21
28.846.0000.09.000005	MANUTENÇÃO DO CONVÊNIO FUNREBOM	903,60	0,00	0,00	903,60
	Total Geral	894.388,25	2.486.403,07	18.176.218,26	21.557.009,58

Administração Direta, Indireta ou Fundacional

Município de SÃO MIGUEL DA BOA VISTA

Competência: 2022

Unidade Gestora: Prefeitura Municipal de São Miguel da Boa Vista

Unidade Orçamentária: 02001 GABINETE DO PREFEITO

Código	Especificação	Operações especiais	Projetos	Atividades	Total
4	Administração	0,00	107.620,00	404.743,90	512.363,90
4.122	Administração Geral	0,00	107.620,00	302.343,47	409.963,47
04.122.0002	GESTÃO ADMINISTRATIVA SUPERIOR	0,00	107.620,00	302.343,47	409.963,47
04.122.0002.01.000002	AQUISIÇÃO DE VEÍCULO_GABINETE	0,00	107.620,00	0,00	107.620,00
04.122.0002.02.000002	MANUTENÇÃO DAS ATIVIDADES DO GABINETE DO PREFEITO	0,00	0,00	302.343,47	302.343,47
4.124	Controle Interno	0,00	0,00	102.400,43	102.400,43
04.124.0002	GESTÃO ADMINISTRATIVA SUPERIOR	0,00	0,00	102.400,43	102.400,43
04.124.0002.02.000003	MANUTENÇÃO DAS ATIVIDADES SISTEMA CONTROLE INTERNO	0,00	0,00	102.400,43	102.400,43
Total da Unidade Orçamentária		0,00	107.620,00	404.743,90	512.363,90

Unidade Orçamentária: 03001 DEPARTAMENTO DE ADMINISTRACAO

Código	Especificação	Operações especiais	Projetos	Atividades	Total
4	Administração	0,00	16.733,80	1.669.149,09	1.685.882,89
4.122	Administração Geral	0,00	16.733,80	1.669.149,09	1.685.882,89
04.122.0003	ADMINISTRAÇÃO GERAL	0,00	16.733,80	1.558.630,89	1.575.364,69
04.122.0003.01.000006	AQUISIÇÃO DE EQUIP.E MATERIAIS PERMANENTES_ADM GERAL	0,00	16.733,80	0,00	16.733,80
04.122.0003.02.000004	MANUTENÇÃO DAS ATIVIDADES DA ADMINISTRAÇÃO GERAL	0,00	0,00	1.540.630,89	1.540.630,89
04.122.0003.02.000005	MANUTENÇÃO E CONSERVAÇÃO DO CENTRO ADMINISTRATIVO	0,00	0,00	18.000,00	18.000,00
04.122.0004	FORTELECIMENTO DE ENTIDADES	0,00	0,00	110.518,20	110.518,20
04.122.0004.02.000006	CONTRIBUIÇÕES A ENTIDADES	0,00	0,00	110.518,20	110.518,20
Total da Unidade Orçamentária		0,00	16.733,80	1.669.149,09	1.685.882,89

Unidade Orçamentária: 03002 DEPARTAMENTO DE FAZENDA

Código	Especificação	Operações especiais	Projetos	Atividades	Total
--------	---------------	---------------------	----------	------------	-------

Administração Direta, Indireta ou Fundacional

Município de SÃO MIGUEL DA BOA VISTA

Competência: 2022

4	Administração	0,00	0,00	902.420,83	902.420,83
4.123	Administração Financeira	0,00	0,00	902.420,83	902.420,83
04.123.0005	ADMINISTRAÇÃO FINANCEIRA	0,00	0,00	902.420,83	902.420,83
04.123.0005.02.000007	MANUTENÇÃO ATIVIDADES ADMINISTRAÇÃO FINANCEIRA	0,00	0,00	902.420,83	902.420,83
Total da Unidade Orçamentária		0,00	0,00	902.420,83	902.420,83

Unidade Orçamentária: 04001 DEPARTAMENTO DE EDUCACAO

Código	Especificação	Operações especiais	Projetos	Atividades	Total
12	Educação	0,00	689.868,90	3.296.171,24	3.986.040,14
12.306	Alimentação e Nutrição	0,00	0,00	244.224,33	244.224,33
12.306.0006	TODA CRIANÇA NA ESCOLA	0,00	0,00	244.224,33	244.224,33
12.306.0006.02.000008	PROGRAMA ALIMENTAÇÃO ESCOLAR_ENS.FUNDAMENTAL	0,00	0,00	166.173,78	166.173,78
12.306.0006.02.000009	PROGRAMA ALIMENTAÇÃO ESCOLAR_PRÉ ESCOLA	0,00	0,00	17.597,31	17.597,31
12.306.0006.02.000010	PROGRAMA ALIMENTAÇÃO ESCOLAR_CRECHE	0,00	0,00	60.453,24	60.453,24
12.361	Ensino Fundamental	0,00	639.002,42	2.196.963,86	2.835.966,28
12.361.0006	TODA CRIANÇA NA ESCOLA	0,00	639.002,42	2.196.963,86	2.835.966,28
12.361.0006.01.000008	AQUISIÇÃO VEÍCULO_EDUCAÇÃO	0,00	114.000,00	0,00	114.000,00
12.361.0006.01.000009	AQUISIÇÃO DE VEÍCULOS PARA O TRANSPORTE ESCOLAR	0,00	397.000,00	0,00	397.000,00
12.361.0006.01.000012	AQUISIÇÃO DE EQUIP.MATERIAL PERMANENTE_CENTRO EDUCACIONAL	0,00	128.002,42	0,00	128.002,42
12.361.0006.02.000011	MANUTENÇÃO ATIVIDADES PROFISSIONAIS DO MAGISTÉRIO-FUNDAMENTAL	0,00	0,00	568.054,79	568.054,79
12.361.0006.02.000012	MANUTENÇÃO DAS ATIVIDADES DO ENSINO FUNDAMENTAL	0,00	0,00	894.343,71	894.343,71
12.361.0006.02.000013	MANUTENÇÃO, CONSERVAÇÃO E READEQUAÇÃO CENTRO EDUCACIONAL E GINÁSIO	0,00	0,00	45.165,82	45.165,82
12.361.0006.02.000014	MANUTENÇÃO ATIVIDADES LABORATÓRIO DE INFORMÁTICA_CENTRO EDUCACIONAL	0,00	0,00	65.247,22	65.247,22
12.361.0006.02.000015	PROGRAMA TRANSPORTE ESCOLAR_ENSINO FUNDAMENTAL	0,00	0,00	624.152,32	624.152,32
12.362	Ensino Médio	0,00	0,00	32.188,63	32.188,63
12.362.0006	TODA CRIANÇA NA ESCOLA	0,00	0,00	32.188,63	32.188,63
12.362.0006.02.000016	PROGRAMA TRANSPORTE ESCOLAR_ENSINO MÉDIO	0,00	0,00	32.188,63	32.188,63
12.363	Ensino Profissional	0,00	0,00	14.245,00	14.245,00

Administração Direta, Indireta ou Fundacional

Município de SÃO MIGUEL DA BOA VISTA

Competência: 2022

12.363.0006	TODA CRIANÇA NA ESCOLA	0,00	0,00	14.245,00	14.245,00
12.363.0006.02.000061	APOIO FINANCEIRO A ESTUDANTES DE CURSOS TÉCNICOS	0,00	0,00	14.245,00	14.245,00
12.364	Ensino Superior	0,00	0,00	90.935,33	90.935,33
12.364.0006	TODA CRIANÇA NA ESCOLA	0,00	0,00	90.935,33	90.935,33
12.364.0006.02.000062	APOIO AO ENSINO SUPERIOR	0,00	0,00	90.935,33	90.935,33
12.365	Educação Infantil	0,00	50.866,48	717.614,09	768.480,57
12.365.0006	TODA CRIANÇA NA ESCOLA	0,00	50.866,48	717.614,09	768.480,57
12.365.0006.01.000015	AQUISIÇÃO DE EQUIP.MATERIAL PERMANENTE_CRECHE	0,00	50.866,48	0,00	50.866,48
12.365.0006.02.000017	PROGRAMA TRANSPORTE ESCOLAR_PRÉ ESCOLAR	0,00	0,00	12.044,78	12.044,78
12.365.0006.02.000018	MANUTENÇÃO DAS ATIVIDADES DO PRÉ ESCOLAR	0,00	0,00	313.280,76	313.280,76
12.365.0006.02.000020	MANUTENÇÃO DAS ATIVIDADES DA CRECHE	0,00	0,00	367.835,43	367.835,43
12.365.0006.02.000021	MANUTENÇÃO, CONSERVAÇÃO E READEQUACAO DO PRÉDIO DA CRECHE	0,00	0,00	24.453,12	24.453,12
Total da Unidade Orçamentária		0,00	689.868,90	3.296.171,24	3.986.040,14

Unidade Orçamentária: 04002 DEPARTAMENTO DE CULTURA

Código	Especificação	Operações especiais	Projetos	Atividades	Total
13	Cultura	0,00	26.624,70	128.146,00	154.770,70
13.392	Difusão Cultural	0,00	26.624,70	128.146,00	154.770,70
13.392.0007	APOIO E DESENVOLVIMENTO A CULTURA	0,00	26.624,70	128.146,00	154.770,70
13.392.0007.01.000016	AQUISIÇÃO DE EQUIP.MATERIAL PERMANENTE_CULTURA	0,00	26.624,70	0,00	26.624,70
13.392.0007.02.000022	MANUTENÇÃO DAS ATIVIDADES DA CULTURA	0,00	0,00	128.146,00	128.146,00
Total da Unidade Orçamentária		0,00	26.624,70	128.146,00	154.770,70

Unidade Orçamentária: 04003 DEPARTAMENTO DE ESPORTE

Código	Especificação	Operações especiais	Projetos	Atividades	Total
27	Desporto e Lazer	0,00	0,00	126.061,44	126.061,44
27.812	Desporto Comunitário	0,00	0,00	126.061,44	126.061,44
27.812.0008	ESPORTE E LAZER	0,00	0,00	126.061,44	126.061,44

Administração Direta, Indireta ou Fundacional

Município de SÃO MIGUEL DA BOA VISTA

Competência: 2022

27.812.0008.02.000024	MANUTENÇÃO DAS ATIVIDADES DO ESPORTE E DA CME	0,00	0,00	126.061,44	126.061,44
	Total da Unidade Orçamentária	0,00	0,00	126.061,44	126.061,44

Unidade Orçamentária: 06001 DEPARTAMENTO DE AGRICULTURA

Código	Especificação	Operações especiais	Projetos	Atividades	Total
20	Agricultura	0,00	426.266,37	2.286.183,44	2.712.449,81
20.605	Abastecimento	0,00	0,00	17.400,00	17.400,00
20.605.0012	AGRICULTURA FORTALECIDA	0,00	0,00	17.400,00	17.400,00
20.605.0012.02.000028	PROTEÇÃO DE FONTES	0,00	0,00	17.400,00	17.400,00
20.606	Extensão Rural	0,00	426.266,37	2.123.843,54	2.550.109,91
20.606.0012	AGRICULTURA FORTALECIDA	0,00	426.266,37	2.123.843,54	2.550.109,91
20.606.0012.01.000021	AQUISIÇÃO DE MÁQUINAS E IMPLEMENTOS AGRÍCOLAS	0,00	420.000,00	0,00	420.000,00
20.606.0012.01.000022	AQUISIÇÃO DE EQUIPAMENTOS E MATERIAL PERMANENTE	0,00	6.266,37	0,00	6.266,37
20.606.0012.02.000025	MANUTENÇÃO DAS ATIVIDADES DA AGRICULTURA	0,00	0,00	1.949.097,61	1.949.097,61
20.606.0012.02.000027	MANUTENÇÃO DO PROGRAMA DE SEMENTES E MUDAS	0,00	0,00	5.057,50	5.057,50
20.606.0012.02.000079	MANUTENÇÃO, READEQUAÇÃO E/OU CONSERVAÇÃO PRÉDIO DA AGRICULTURA	0,00	0,00	1.086,75	1.086,75
20.606.0012.02.000080	PROGRAMAS DE INCENTIVO AGRICULTURA EM GERAL	0,00	0,00	163.178,68	163.178,68
20.606.0012.02.000081	PROGRAMA INTERNET RURAL	0,00	0,00	5.423,00	5.423,00
20.608	Promoção da Produção Agropecuária	0,00	0,00	144.939,90	144.939,90
20.608.0012	AGRICULTURA FORTALECIDA	0,00	0,00	144.939,90	144.939,90
20.608.0012.02.000026	MANUTENÇÃO DO PROGRAMA DE INSEMINAÇÃO ARTIFICIAL	0,00	0,00	112.374,90	112.374,90
20.608.0012.02.000060	MELHORAMENTO GENÉTICO	0,00	0,00	32.565,00	32.565,00
	Total da Unidade Orçamentária	0,00	426.266,37	2.286.183,44	2.712.449,81

Unidade Orçamentária: 07001 DEPARTAMENTO DE OBRAS E SERVICOS URBANOS

Código	Especificação	Operações especiais	Projetos	Atividades	Total
15	Urbanismo	0,00	256.053,80	475.271,12	731.324,92
15.451	Infra-Estrutura Urbana	0,00	256.053,80	475.271,12	731.324,92

Administração Direta, Indireta ou Fundacional

Município de SÃO MIGUEL DA BOA VISTA

Competência: 2022

15.451.0015	INFRA-ESTRUTURA URBANA	0,00	256.053,80	0,00	256.053,80
15.451.0015.01.000023	PAVIMENTAÇÃO DE VIA URBANAS	0,00	240.453,80	0,00	240.453,80
15.451.0015.01.000042	CONSTRUÇÃO ABRIGOS PASSAGEIROS_PER.URBANO	0,00	15.600,00	0,00	15.600,00
15.451.0016	SERVIÇOS URBANOS	0,00	0,00	475.271,12	475.271,12
15.451.0016.02.000029	MANUTENÇÃO DAS ATIVIDADES DO PERÍMETRO URBANO	0,00	0,00	475.271,12	475.271,12
Total da Unidade Orçamentária		0,00	256.053,80	475.271,12	731.324,92

Unidade Orçamentária: 08001 DEPARTAMENTO DE ESTRADAS DE RODAGEM

Código	Especificação	Operações especiais	Projetos	Atividades	Total
26	Transporte	0,00	314.691,74	1.836.909,56	2.151.601,30
26.782	Transporte Rodoviário	0,00	314.691,74	1.836.909,56	2.151.601,30
26.782.0020	TRANSPORTES RODOVIÁRIOS	0,00	314.691,74	1.836.909,56	2.151.601,30
26.782.0020.01.000032	PAVIMENTAÇÃO DE ESTRADAS VICINAIS	0,00	310.705,74	0,00	310.705,74
26.782.0020.01.000040	AQUISIÇÃO DE EQUIPAMENTOS E MATERIAL PERMANENTE	0,00	3.986,00	0,00	3.986,00
26.782.0020.02.000033	MANUTENÇÃO DAS ATIVIDADES DA S.M.E.R	0,00	0,00	1.833.819,84	1.833.819,84
26.782.0020.02.000034	MANUTENÇÃO E CONSERVAÇÃO GARAGEM DA S.M.E.R	0,00	0,00	3.089,72	3.089,72
Total da Unidade Orçamentária		0,00	314.691,74	1.836.909,56	2.151.601,30

Unidade Orçamentária: 09001 ENCARGOS GERAIS DO MUNICÍPIO

Código	Especificação	Operações especiais	Projetos	Atividades	Total
28	Encargos Especiais	894.388,25	0,00	0,00	894.388,25
28.843	Serviço da Dívida Interna	220.728,64	0,00	0,00	220.728,64
28.843.0000	ENCARGOS ESPECIAIS	220.728,64	0,00	0,00	220.728,64
28.843.0000.09.000001	AMORTIZAÇÕES DA DÍVIDA PÚBLICA	220.728,64	0,00	0,00	220.728,64
28.845	Transferências	231.741,90	0,00	0,00	231.741,90
28.845.0000	ENCARGOS ESPECIAIS	231.741,90	0,00	0,00	231.741,90
28.845.0000.09.000002	CONTRIBUIÇÕES AO PROGRAMA PASEP	231.741,90	0,00	0,00	231.741,90
28.846	Outros Encargos Especiais	441.917,71	0,00	0,00	441.917,71

Administração Direta, Indireta ou Fundacional

Município de SÃO MIGUEL DA BOA VISTA

Competência: 2022

28.846.0000	ENCARGOS ESPECIAIS	441.917,71	0,00	0,00	441.917,71
28.846.0000.09.000003	MANUTENÇÃO DOS CONVÊNIOS DE TRÂNSITO	26.762,90	0,00	0,00	26.762,90
28.846.0000.09.000004	DESPESAS JUDICIAIS	414.251,21	0,00	0,00	414.251,21
28.846.0000.09.000005	MANUTENÇÃO DO CONVÊNIO FUNREBOM	903,60	0,00	0,00	903,60
	Total da Unidade Orçamentária	894.388,25	0,00	0,00	894.388,25
	Total da Unidade Gestora	894.388,25	1.837.859,31	11.125.056,62	13.857.304,18

Unidade Gestora: Fundo Municipal da Criança e do Adolescente de São Miguel da Boa Vista

Unidade Orçamentária: 05003 FUNDO MUNICIPAL DA CRIANÇA E DO ADOLESCENTE

Código	Especificação	Operações especiais	Projetos	Atividades	Total
8	Assistência Social	0,00	0,00	13.839,01	13.839,01
8.243	Assistência à Criança e ao Adolescente	0,00	0,00	13.839,01	13.839,01
08.243.0011	CRIANÇA E ADOLESCENTE ASSISTIDO	0,00	0,00	13.839,01	13.839,01
08.243.0011.02.000048	MANUTENÇÃO DAS ATIVIDADES DO F.I.A	0,00	0,00	13.839,01	13.839,01
	Total da Unidade Orçamentária	0,00	0,00	13.839,01	13.839,01
	Total da Unidade Gestora	0,00	0,00	13.839,01	13.839,01

Unidade Gestora: Fundo Municipal de Assistência Social de São Miguel da Boa Vista

Unidade Orçamentária: 05002 FUNDO MUNICIPAL DE ASSISTÊNCIA SOCIAL

Código	Especificação	Operações especiais	Projetos	Atividades	Total
8	Assistência Social	0,00	129.968,70	958.080,12	1.088.048,82
8.242	Assistência ao Portador de Deficiência	0,00	0,00	10.000,00	10.000,00
08.242.0010	ASSISTÊNCIA SOCIAL	0,00	0,00	10.000,00	10.000,00
08.242.0010.02.000047	SUBVENÇÃO SOCIAL A APAE "MARISOL" DE MARAVILHA	0,00	0,00	10.000,00	10.000,00

Administração Direta, Indireta ou Fundacional

Município de SÃO MIGUEL DA BOA VISTA

Competência: 2022

8.244	Assistência Comunitária	0,00	129.968,70	948.080,12	1.078.048,82
08.244.0010	ASSISTÊNCIA SOCIAL	0,00	129.968,70	948.080,12	1.078.048,82
08.244.0010.01.000051	AQUISIÇÃO DE VEÍCULOS	0,00	92.500,00	0,00	92.500,00
08.244.0010.01.000052	AQUISIÇÃO DE EQUIPAMENTOS E MATERIAL PERMANENTE	0,00	37.468,70	0,00	37.468,70
08.244.0010.02.000044	MANUTENÇÃO DAS ATIVIDADES ASSISTÊNCIA SOCIAL GERAL	0,00	0,00	321.465,69	321.465,69
08.244.0010.02.000045	MANUTENÇÃO DAS ATIVIDADES DO CRAS	0,00	0,00	626.614,43	626.614,43
	Total da Unidade Orçamentária	0,00	129.968,70	958.080,12	1.088.048,82
	Total da Unidade Gestora	0,00	129.968,70	958.080,12	1.088.048,82

Unidade Gestora: Fundo Municipal de Saúde de São Miguel da Boa Vista

Unidade Orçamentária: 05001 FUNDO MUNICIPAL DE SAUDE

Código	Especificação	Operações especiais	Projetos	Atividades	Total
10	Saúde	0,00	518.575,06	5.205.286,30	5.723.861,36
10.301	Atenção Básica	0,00	518.575,06	3.698.109,67	4.216.684,73
10.301.0009	SAÚDE PARA TODOS	0,00	518.575,06	3.698.109,67	4.216.684,73
10.301.0009.01.000037	AQUISIÇÃO VEÍCULOS_SAÚDE	0,00	456.000,00	0,00	456.000,00
10.301.0009.01.000066	AQUISIÇÃO DE EQUIPAMENTOS E MATERIAL PERMANENTE	0,00	62.575,06	0,00	62.575,06
10.301.0009.02.000035	MANUTENÇÃO DAS ATIVIDADES DA ATENÇÃO BÁSICA (AB)	0,00	0,00	3.624.621,91	3.624.621,91
10.301.0009.02.000036	CONSERVAÇÃO E MANUTENÇÃO DO PRÉDIO UBS	0,00	0,00	18.282,86	18.282,86
10.301.0009.02.000073	APOIO À MANUTENÇÃO DO PÓLO DE ACADEMIA DA SAÚDE (AB)	0,00	0,00	55.204,90	55.204,90
10.302	Assistência Hospitalar e Ambulatorial	0,00	0,00	1.160.921,46	1.160.921,46
10.302.0009	SAÚDE PARA TODOS	0,00	0,00	1.160.921,46	1.160.921,46
10.302.0009.02.000074	MANUTENÇÃO DA MÉDIA E ALTA COMPLEXIDADE	0,00	0,00	1.160.921,46	1.160.921,46
10.303	Suporte Profilático e Terapêutico	0,00	0,00	194.441,69	194.441,69
10.303.0009	SAÚDE PARA TODOS	0,00	0,00	194.441,69	194.441,69
10.303.0009.02.000064	MANUTENÇÃO DA ASSISTÊNCIA FARMACÊUTICA_ ATENÇÃO BÁSICA	0,00	0,00	194.441,69	194.441,69

Administração Direta, Indireta ou Fundacional

Município de SÃO MIGUEL DA BOA VISTA

Competência: 2022

10.304	Vigilância Sanitária	0,00	0,00	53.314,89	53.314,89
10.304.0009	SAÚDE PARA TODOS	0,00	0,00	53.314,89	53.314,89
10.304.0009.02.000041	MANUTENÇÃO DAS ATIVIDADES DE VIGILÂNCIA SANITÁRIA	0,00	0,00	53.314,89	53.314,89
10.305	Vigilância Epidemiológica	0,00	0,00	95.575,94	95.575,94
10.305.0009	SAÚDE PARA TODOS	0,00	0,00	95.575,94	95.575,94
10.305.0009.02.000042	MANUTENÇÃO DAS ATIVIDADES DA VIGILÊNCIA EPIDEMIOLÓGICA	0,00	0,00	95.575,94	95.575,94
10.306	Alimentação e Nutrição	0,00	0,00	2.922,65	2.922,65
10.306.0009	SAÚDE PARA TODOS	0,00	0,00	2.922,65	2.922,65
10.306.0009.02.000082	PROGRAMA ALIMENTAÇÃO E NUTRIÇÃO	0,00	0,00	2.922,65	2.922,65
Total da Unidade Orçamentária		0,00	518.575,06	5.205.286,30	5.723.861,36
Total da Unidade Gestora		0,00	518.575,06	5.205.286,30	5.723.861,36

Unidade Gestora: Câmara Municipal de São Miguel da Boa Vista

Unidade Orçamentária: 01001 CAMARA DE VEREADORES

Código	Especificação	Operações especiais	Projetos	Atividades	Total
1	Legislativa	0,00	0,00	873.956,21	873.956,21
1.031	Ação Legislativa	0,00	0,00	873.956,21	873.956,21
01.031.0001	PROCESSO LEGISLATIVO	0,00	0,00	873.956,21	873.956,21
01.031.0001.02.000001	MANUTENÇÃO DAS ATIVIDADES DO PODER LEGISLATIVO	0,00	0,00	873.956,21	873.956,21
Total da Unidade Orçamentária		0,00	0,00	873.956,21	873.956,21
Total da Unidade Gestora		0,00	0,00	873.956,21	873.956,21
Total Geral		894.388,25	2.486.403,07	18.176.218,26	21.557.009,58

Município de SÃO MIGUEL DA BOA VISTA

Competência: 2022

Código	Especificação	Elemento	Natureza da Despesa por Modalidade de Aplicação	Categoria Econômica
3.0.00.00	Despesas Correntes			18.806.944,22
3.1.00.00	Pessoal e Encargos Sociais			8.881.028,89
3.1.71.00	Transferência a Consórcios Público		19.674,52	
3.1.71.70	Rateio pela Participação em Consórcio Público	19.674,52		
3.1.90.00	Aplicações Diretas		8.861.354,37	
3.1.90.01	Aposentadorias, Reserva Remunerada e Reformas	37.895,99		
3.1.90.04	Contratação por Tempo Determinado	393.842,99		
3.1.90.11	Vencimentos e Vantagens Fixas (Pessoal Civil)	6.911.028,39		
3.1.90.13	Obrigações Patronais	1.518.587,00		
3.2.00.00	Juros e Encargos da Dívida			6.112,15
3.2.90.00	Aplicações Diretas		6.112,15	
3.2.90.21	Juros sobre a Dívida por Contrato	6.112,15		
3.3.00.00	Outras Despesas Correntes			9.919.803,18
3.3.50.00	Transferências a Instituições Privadas sem Fins Lucrativos		120.518,20	
3.3.50.41	Contribuições	110.518,20		
3.3.50.43	Subvenções Sociais	10.000,00		
3.3.71.00	Transferência a Consórcios Público		10.381,88	
3.3.71.70	Rateio pela Participação em Consórcio Público	10.381,88		
3.3.90.00	Aplicações Diretas		9.629.080,79	
3.3.90.04	Contratação por Tempo Determinado	1.651,28		
3.3.90.08	Outros Benefícios Assistenciais	35.688,00		
3.3.90.14	Diárias Civil	247.010,97		
3.3.90.18	Auxílio Financeiro a Estudantes	105.180,33		
3.3.90.30	Material de Consumo	3.693.974,51		
3.3.90.31	Premiações Culturais, Artísticas, Científicas, Desportivas e Outras	15.575,00		
3.3.90.32	Material, Bens ou Serviço para Distribuição Gratuita	346.536,27		
3.3.90.33	Passagens e Despesas com Locomoção	25.319,35		
3.3.90.36	Outros Serviços de Terceiros (Pessoa Física)	108.866,82		
3.3.90.39	Outros Serviços de Terceiros (Pessoa Jurídica)	3.968.339,01		
3.3.90.40	Serviços de Tecnologia da Informação e Comunicação (TIC) – Pessoa Jurídica	249.392,67		
3.3.90.47	Obrigações Tributárias e Contributivas	245.482,10		
3.3.90.48	Outros Auxílios Financeiros a Pessoas Físicas	11.546,51		
3.3.90.91	Sentenças Judiciais	413.487,97		
3.3.90.92	Despesas de Exercícios Anteriores	35.966,65		
3.3.90.93	Indenizações e Restituições	125.063,35		
3.3.93.00	Aplicação Direta Decorrente de Operação de Órgãos, Fundos e Entidades dos Orçam. Fiscal e da Segurid		159.822,31	
3.3.93.70	Rateio pela Participação em Consórcio Público	153.396,31		
3.3.93.73	Correção Monetária ou Cambial da Dívida Contratual Resgatada	6.426,00		
4.0.00.00	Despesas de Capital			2.750.065,36
4.4.00.00	Investimentos			2.535.448,87
4.4.71.00	Transferência a Consórcios Público		4.633,84	
4.4.71.70	Rateio pela Participação em Consórcio Público	4.633,84		
4.4.90.00	Aplicações Diretas		2.530.815,03	
4.4.90.30	Material de Consumo	34,00		

Resumo Geral da Despesa - Anexo 2 - Consolidado

Município de SÃO MIGUEL DA BOA VISTA

Competência: 2022

Código	Especificação	Elemento	Natureza da Despesa por Modalidade de Aplicação	Categoria Econômica
4.4.90.51	Obras e Instalações	583.568,70		
4.4.90.52	Equipamentos e Material Permanente	1.947.212,33		
4.6.00.00	Amortização da Dívida			214.616,49
4.6.90.00	Aplicações Diretas		214.616,49	
4.6.90.71	Principal da Dívida Contratual Resgatado	214.616,49		
	Total Geral			21.557.009,58

Município de SÃO MIGUEL DA BOA VISTA

Competência: 2022

Unidade Gestora: (Legislativo) Câmara Municipal de São Miguel da Boa Vista

Unidade Orçamentária: 1001 - CAMARA DE VEREADORES

Código	Especificação	Desdobramento	Elemento	Categoria Econômica
3.0.00.00	Despesas Correntes			856.657,41
3.1.00.00	Pessoal e Encargos Sociais			616.166,88
3.1.90.00	Aplicações Diretas		616.166,88	
3.1.90.11	Vencimentos e Vantagens Fixas (Pessoal Civil)	522.075,08		
3.1.90.13	Obrigações Patronais	94.091,80		
3.3.00.00	Outras Despesas Correntes			240.490,53
3.3.90.00	Aplicações Diretas		240.490,53	
3.3.90.14	Diárias Civil	112.676,26		
3.3.90.30	Material de Consumo	7.747,25		
3.3.90.36	Outros Serviços de Terceiros (Pessoa Física)	16.532,20		
3.3.90.39	Outros Serviços de Terceiros (Pessoa Jurídica)	58.078,07		
3.3.90.40	Serviços de Tecnologia da Informação e Comunicação (TIC) – Pessoa Jurídica	33.886,10		
3.3.90.47	Obrigações Tributárias e Contributivas	128,00		
3.3.90.93	Indenizações e Restituições	11.442,65		
4.0.00.00	Despesas de Capital			17.298,80
4.4.00.00	Investimentos			17.298,80
4.4.90.00	Aplicações Diretas		17.298,80	
4.4.90.52	Equipamentos e Material Permanente	17.298,80		
	Total Unidade Orçamentária			873.956,21

Unidade Gestora: (Executivo) Prefeitura Municipal de São Miguel da Boa Vista

Unidade Orçamentária: 2001 - GABINETE DO PREFEITO

Código	Especificação	Desdobramento	Elemento	Categoria Econômica
3.0.00.00	Despesas Correntes			404.743,90
3.1.00.00	Pessoal e Encargos Sociais			359.734,98
3.1.90.00	Aplicações Diretas		359.734,98	
3.1.90.11	Vencimentos e Vantagens Fixas (Pessoal Civil)	289.123,86		
3.1.90.13	Obrigações Patronais	70.611,12		
3.3.00.00	Outras Despesas Correntes			45.008,92
3.3.90.00	Aplicações Diretas		45.008,92	
3.3.90.14	Diárias Civil	10.041,88		
3.3.90.30	Material de Consumo	20.032,45		
3.3.90.39	Outros Serviços de Terceiros (Pessoa Jurídica)	14.934,59		
4.0.00.00	Despesas de Capital			107.620,00
4.4.00.00	Investimentos			107.620,00
4.4.90.00	Aplicações Diretas		107.620,00	
4.4.90.52	Equipamentos e Material Permanente	107.620,00		
	Total Unidade Orçamentária			512.363,90

Unidade Orçamentária: 3001 - DEPARTAMENTO DE ADMINISTRACAO

Município de SÃO MIGUEL DA BOA VISTA
Competência: 2022

Unidade Orçamentária: 3001 - DEPARTAMENTO DE ADMINISTRACAO

Código	Especificação	Desdobramento	Elemento	Categoria Econômica
3.0.00.00	Despesas Correntes			1.663.951,25
3.1.00.00	Pessoal e Encargos Sociais			847.285,53
3.1.71.00	Transferência a Consórcios Público		19.009,24	
3.1.71.70	Rateio pela Participação em Consórcio Público	19.009,24		
3.1.90.00	Aplicações Diretas		828.276,29	
3.1.90.01	Aposentadorias, Reserva Remunerada e Reformas	37.895,99		
3.1.90.04	Contratação por Tempo Determinado	26.729,60		
3.1.90.11	Vencimentos e Vantagens Fixas (Pessoal Civil)	637.336,80		
3.1.90.13	Obrigações Patronais	126.313,90		
3.3.00.00	Outras Despesas Correntes			816.665,72
3.3.50.00	Transferências a Instituições Privadas sem Fins Lucrativos		110.518,20	
3.3.50.41	Contribuições	110.518,20		
3.3.71.00	Transferência a Consórcios Público		8.011,32	
3.3.71.70	Rateio pela Participação em Consórcio Público	8.011,32		
3.3.90.00	Aplicações Diretas		691.710,20	
3.3.90.04	Contratação por Tempo Determinado	1.651,28		
3.3.90.14	Diárias Civil	8.605,18		
3.3.90.30	Material de Consumo	131.011,26		
3.3.90.31	Premiações Culturais, Artísticas, Científicas, Desportivas e Outras	4.752,00		
3.3.90.33	Passagens e Despesas com Locomoção	10.546,55		
3.3.90.36	Outros Serviços de Terceiros (Pessoa Física)	14.351,88		
3.3.90.39	Outros Serviços de Terceiros (Pessoa Jurídica)	356.915,38		
3.3.90.40	Serviços de Tecnologia da Informação e Comunicação (TIC) – Pessoa Jurídica	163.805,67		
3.3.90.93	Indenizações e Restituições	71,00		
3.3.93.00	Aplicação Direta Decorrente de Operação de Órgãos, Fundos e Entidades dos Orçam. Fiscal e da Segurid		6.426,00	
3.3.93.73	Correção Monetária ou Cambial da Dívida Contratual Resgatada	6.426,00		
4.0.00.00	Despesas de Capital			21.931,64
4.4.00.00	Investimentos			21.931,64
4.4.71.00	Transferência a Consórcios Público		4.633,84	
4.4.71.70	Rateio pela Participação em Consórcio Público	4.633,84		
4.4.90.00	Aplicações Diretas		17.297,80	
4.4.90.30	Material de Consumo	34,00		
4.4.90.52	Equipamentos e Material Permanente	17.263,80		
	Total Unidade Orçamentária			1.685.882,89

Unidade Orçamentária: 3002 - DEPARTAMENTO DE FAZENDA

Código	Especificação	Desdobramento	Elemento	Categoria Econômica
3.0.00.00	Despesas Correntes			902.420,83
3.1.00.00	Pessoal e Encargos Sociais			877.623,55
3.1.90.00	Aplicações Diretas		877.623,55	
3.1.90.04	Contratação por Tempo Determinado	48.118,67		
3.1.90.11	Vencimentos e Vantagens Fixas (Pessoal Civil)	681.224,98		

Município de SÃO MIGUEL DA BOA VISTA

Competência: 2022

3.1.90.13	Obrigações Patronais	148.279,90		
3.3.00.00	Outras Despesas Correntes			24.797,28
3.3.90.00	Aplicações Diretas		24.797,28	
3.3.90.30	Material de Consumo	135,00		
3.3.90.39	Outros Serviços de Terceiros (Pessoa Jurídica)	19.832,28		
3.3.90.40	Serviços de Tecnologia da Informação e Comunicação (TIC) – Pessoa Jurídica	4.830,00		
	Total Unidade Orçamentária			902.420,83

Unidade Orçamentária: 4001 - DEPARTAMENTO DE EDUCACAO

Código	Especificação	Desdobramento	Elemento	Categoria Econômica
3.0.00.00	Despesas Correntes			3.280.716,39
3.1.00.00	Pessoal e Encargos Sociais			2.098.189,96
3.1.90.00	Aplicações Diretas		2.098.189,96	
3.1.90.04	Contratação por Tempo Determinado	169.004,68		
3.1.90.11	Vencimentos e Vantagens Fixas (Pessoal Civil)	1.591.478,73		
3.1.90.13	Obrigações Patronais	337.706,55		
3.3.00.00	Outras Despesas Correntes			1.182.526,43
3.3.90.00	Aplicações Diretas		1.182.526,43	
3.3.90.14	Diárias Civil	11.216,34		
3.3.90.18	Auxílio Financeiro a Estudantes	105.180,33		
3.3.90.30	Material de Consumo	777.921,21		
3.3.90.32	Material, Bens ou Serviço para Distribuição Gratuita	15.223,50		
3.3.90.33	Passagens e Despesas com Locomoção	5.816,49		
3.3.90.39	Outros Serviços de Terceiros (Pessoa Jurídica)	256.979,72		
3.3.90.40	Serviços de Tecnologia da Informação e Comunicação (TIC) – Pessoa Jurídica	9.178,91		
3.3.90.93	Indenizações e Restituições	1.009,93		
4.0.00.00	Despesas de Capital			705.323,75
4.4.00.00	Investimentos			705.323,75
4.4.90.00	Aplicações Diretas		705.323,75	
4.4.90.51	Obras e Instalações	15.454,85		
4.4.90.52	Equipamentos e Material Permanente	689.868,90		
	Total Unidade Orçamentária			3.986.040,14

Unidade Orçamentária: 4002 - DEPARTAMENTO DE CULTURA

Código	Especificação	Desdobramento	Elemento	Categoria Econômica
3.0.00.00	Despesas Correntes			128.146,00
3.3.00.00	Outras Despesas Correntes			128.146,00
3.3.90.00	Aplicações Diretas		128.146,00	
3.3.90.30	Material de Consumo	55.767,23		
3.3.90.39	Outros Serviços de Terceiros (Pessoa Jurídica)	72.378,77		
4.0.00.00	Despesas de Capital			26.624,70
4.4.00.00	Investimentos			26.624,70
4.4.90.00	Aplicações Diretas		26.624,70	

Município de SÃO MIGUEL DA BOA VISTA

Competência: 2022

4.4.90.52	Equipamentos e Material Permanente	26.624,70		
	Total Unidade Orçamentária			154.770,70

Unidade Orçamentária: 4003 - DEPARTAMENTO DE ESPORTE

Código	Especificação	Desdobramento	Elemento	Categoria Econômica
3.0.00.00	Despesas Correntes			126.061,44
3.1.00.00	Pessoal e Encargos Sociais			44.839,32
3.1.90.00	Aplicações Diretas		44.839,32	
3.1.90.04	Contratação por Tempo Determinado	15.648,53		
3.1.90.11	Vencimentos e Vantagens Fixas (Pessoal Civil)	24.614,40		
3.1.90.13	Obrigações Patronais	4.576,39		
3.3.00.00	Outras Despesas Correntes			81.222,12
3.3.90.00	Aplicações Diretas		81.222,12	
3.3.90.14	Diárias Civil	1.246,26		
3.3.90.30	Material de Consumo	40.932,07		
3.3.90.31	Premiações Culturais, Artísticas, Científicas, Desportivas e Outras	10.823,00		
3.3.90.39	Outros Serviços de Terceiros (Pessoa Jurídica)	28.081,59		
3.3.90.47	Obrigações Tributárias e Contributivas	139,20		
	Total Unidade Orçamentária			126.061,44

Unidade Gestora: (Executivo) Fundo Municipal de Saúde de São Miguel da Boa Vista

Unidade Orçamentária: 5001 - FUNDO MUNICIPAL DE SAUDE

Código	Especificação	Desdobramento	Elemento	Categoria Econômica
3.0.00.00	Despesas Correntes			5.194.191,99
3.1.00.00	Pessoal e Encargos Sociais			2.119.433,21
3.1.71.00	Transferência a Consórcios Público		665,28	
3.1.71.70	Rateio pela Participação em Consórcio Público	665,28		
3.1.90.00	Aplicações Diretas		2.118.767,93	
3.1.90.04	Contratação por Tempo Determinado	105.735,42		
3.1.90.11	Vencimentos e Vantagens Fixas (Pessoal Civil)	1.631.747,13		
3.1.90.13	Obrigações Patronais	381.285,38		
3.3.00.00	Outras Despesas Correntes			3.074.758,78
3.3.71.00	Transferência a Consórcios Público		2.370,56	
3.3.71.70	Rateio pela Participação em Consórcio Público	2.370,56		
3.3.90.00	Aplicações Diretas		2.918.991,91	
3.3.90.14	Diárias Civil	76.222,75		
3.3.90.30	Material de Consumo	616.492,90		
3.3.90.32	Material, Bens ou Serviço para Distribuição Gratuita	256.986,57		
3.3.90.33	Passagens e Despesas com Locomoção	5.638,55		
3.3.90.36	Outros Serviços de Terceiros (Pessoa Física)	1.712,00		
3.3.90.39	Outros Serviços de Terceiros (Pessoa Jurídica)	1.895.288,54		
3.3.90.40	Serviços de Tecnologia da Informação e Comunicação (TIC) – Pessoa Jurídica	15.179,29		
3.3.90.92	Despesas de Exercícios Anteriores	34.997,55		
3.3.90.93	Indenizações e Restituições	16.473,76		

Município de SÃO MIGUEL DA BOA VISTA

Competência: 2022

3.3.93.00	Aplicação Direta Decorrente de Operação de Órgãos, Fundos e Entidades dos Orçam. Fiscal e da Segurid	153.396,31	
3.3.93.70	Rateio pela Participação em Consórcio Público	153.396,31	
4.0.00.00	Despesas de Capital		529.669,37
4.4.00.00	Investimentos		529.669,37
4.4.90.00	Aplicações Diretas	529.669,37	
4.4.90.51	Obras e Instalações	1.354,31	
4.4.90.52	Equipamentos e Material Permanente	528.315,06	
	Total Unidade Orçamentária		5.723.861,36

Unidade Gestora: (Executivo) Fundo Municipal de Assistência Social de São Miguel da Boa Vista

Unidade Orçamentária: 5002 - FUNDO MUNICIPAL DE ASSISTÊNCIA SOCIAL

Código	Especificação	Desdobramento	Elemento	Categoria Econômica
3.0.00.00	Despesas Correntes			958.080,12
3.1.00.00	Pessoal e Encargos Sociais			474.971,29
3.1.90.00	Aplicações Diretas		474.971,29	
3.1.90.11	Vencimentos e Vantagens Fixas (Pessoal Civil)	384.747,93		
3.1.90.13	Obrigações Patronais	90.223,36		
3.3.00.00	Outras Despesas Correntes			483.108,83
3.3.50.00	Transferências a Instituições Privadas sem Fins Lucrativos		10.000,00	
3.3.50.43	Subvenções Sociais	10.000,00		
3.3.90.00	Aplicações Diretas		473.108,83	
3.3.90.08	Outros Benefícios Assistenciais	35.688,00		
3.3.90.14	Diárias Civil	26.171,46		
3.3.90.30	Material de Consumo	109.972,35		
3.3.90.32	Material, Bens ou Serviço para Distribuição Gratuita	3.546,38		
3.3.90.33	Passagens e Despesas com Locomoção	3.317,76		
3.3.90.36	Outros Serviços de Terceiros (Pessoa Física)	73.246,74		
3.3.90.39	Outros Serviços de Terceiros (Pessoa Jurídica)	187.750,07		
3.3.90.40	Serviços de Tecnologia da Informação e Comunicação (TIC) – Pessoa Jurídica	19.943,07		
3.3.90.47	Obrigações Tributárias e Contributivas	13.473,00		
4.0.00.00	Despesas de Capital			129.968,70
4.4.00.00	Investimentos			129.968,70
4.4.90.00	Aplicações Diretas		129.968,70	
4.4.90.52	Equipamentos e Material Permanente	129.968,70		
	Total Unidade Orçamentária			1.088.048,82

Unidade Gestora: (Executivo) Fundo Municipal da Criança e do Adolescente de São Miguel da Boa Vista

Unidade Orçamentária: 5003 - FUNDO MUNICIPAL DA CRIANÇA E DO ADOLESCENTE

Código	Especificação	Desdobramento	Elemento	Categoria Econômica
3.0.00.00	Despesas Correntes			13.839,01
3.3.00.00	Outras Despesas Correntes			13.839,01
3.3.90.00	Aplicações Diretas		13.839,01	
3.3.90.30	Material de Consumo	2.136,01		

Município de SÃO MIGUEL DA BOA VISTA

Competência: 2022

3.3.90.39	Outros Serviços de Terceiros (Pessoa Jurídica)	11.703,00		
Total Unidade Orçamentária				13.839,01

Unidade Gestora: (Executivo) Prefeitura Municipal de São Miguel da Boa Vista

Unidade Orçamentária: 6001 - DEPARTAMENTO DE AGRICULTURA

Código	Especificação	Desdobramento	Elemento	Categoria Econômica
3.0.00.00	Despesas Correntes			2.286.183,44
3.1.00.00	Pessoal e Encargos Sociais			746.879,88
3.1.90.00	Aplicações Diretas		746.879,88	
3.1.90.11	Vencimentos e Vantagens Fixas (Pessoal Civil)	604.103,77		
3.1.90.13	Obrigações Patronais	142.776,11		
3.3.00.00	Outras Despesas Correntes			1.539.303,56
3.3.90.00	Aplicações Diretas		1.539.303,56	
3.3.90.30	Material de Consumo	833.292,13		
3.3.90.32	Material, Bens ou Serviço para Distribuição Gratuita	70.779,82		
3.3.90.39	Outros Serviços de Terceiros (Pessoa Jurídica)	524.799,96		
3.3.90.40	Serviços de Tecnologia da Informação e Comunicação (TIC) – Pessoa Jurídica	1.850,03		
3.3.90.48	Outros Auxílios Financeiros a Pessoas Físicas	11.546,51		
3.3.90.92	Despesas de Exercícios Anteriores	969,10		
3.3.90.93	Indenizações e Restituições	96.066,01		
4.0.00.00	Despesas de Capital			426.266,37
4.4.00.00	Investimentos			426.266,37
4.4.90.00	Aplicações Diretas		426.266,37	
4.4.90.52	Equipamentos e Material Permanente	426.266,37		
Total Unidade Orçamentária				2.712.449,81

Unidade Orçamentária: 7001 - DEPARTAMENTO DE OBRAS E SERVIÇOS URBANOS

Código	Especificação	Desdobramento	Elemento	Categoria Econômica
3.0.00.00	Despesas Correntes			475.271,12
3.3.00.00	Outras Despesas Correntes			475.271,12
3.3.90.00	Aplicações Diretas		475.271,12	
3.3.90.30	Material de Consumo	157.424,16		
3.3.90.39	Outros Serviços de Terceiros (Pessoa Jurídica)	317.846,96		
4.0.00.00	Despesas de Capital			256.053,80
4.4.00.00	Investimentos			256.053,80
4.4.90.00	Aplicações Diretas		256.053,80	
4.4.90.51	Obras e Instalações	256.053,80		
Total Unidade Orçamentária				731.324,92

Unidade Orçamentária: 8001 - DEPARTAMENTO DE ESTRADAS DE RODAGEM

Código	Especificação	Desdobramento	Elemento	Categoria Econômica
3.0.00.00	Despesas Correntes			1.836.909,56

Município de SÃO MIGUEL DA BOA VISTA

Competência: 2022

3.1.00.00	Pessoal e Encargos Sociais		695.904,29
3.1.90.00	Aplicações Diretas		695.904,29
3.1.90.04	Contratação por Tempo Determinado	28.606,09	
3.1.90.11	Vencimentos e Vantagens Fixas (Pessoal Civil)	544.575,71	
3.1.90.13	Obrigações Patronais	122.722,49	
3.3.00.00	Outras Despesas Correntes		1.141.005,27
3.3.90.00	Aplicações Diretas		1.141.005,27
3.3.90.14	Diárias Civil	830,84	
3.3.90.30	Material de Consumo	921.280,88	
3.3.90.39	Outros Serviços de Terceiros (Pessoa Jurídica)	218.823,55	
3.3.90.40	Serviços de Tecnologia da Informação e Comunicação (TIC) – Pessoa Jurídica	70,00	
4.0.00.00	Despesas de Capital		314.691,74
4.4.00.00	Investimentos		314.691,74
4.4.90.00	Aplicações Diretas		314.691,74
4.4.90.51	Obras e Instalações	310.705,74	
4.4.90.52	Equipamentos e Material Permanente	3.986,00	
	Total Unidade Orçamentária		2.151.601,30

Unidade Orçamentária: 9001 - ENCARGOS GERAIS DO MUNICIPIO

Código	Especificação	Desdobramento	Elemento	Categoria Econômica
3.0.00.00	Despesas Correntes			679.771,76
3.2.00.00	Juros e Encargos da Dívida			6.112,15
3.2.90.00	Aplicações Diretas		6.112,15	
3.2.90.21	Juros sobre a Dívida por Contrato	6.112,15		
3.3.00.00	Outras Despesas Correntes			673.659,61
3.3.90.00	Aplicações Diretas		673.659,61	
3.3.90.30	Material de Consumo	19.829,61		
3.3.90.36	Outros Serviços de Terceiros (Pessoa Física)	3.024,00		
3.3.90.39	Outros Serviços de Terceiros (Pessoa Jurídica)	4.926,53		
3.3.90.40	Serviços de Tecnologia da Informação e Comunicação (TIC) – Pessoa Jurídica	649,60		
3.3.90.47	Obrigações Tributárias e Contributivas	231.741,90		
3.3.90.91	Sentenças Judiciais	413.487,97		
4.0.00.00	Despesas de Capital			214.616,49
4.6.00.00	Amortização da Dívida			214.616,49
4.6.90.00	Aplicações Diretas		214.616,49	
4.6.90.71	Principal da Dívida Contratual Resgatado	214.616,49		
	Total Unidade Orçamentária			894.388,25

Código	Especificação	Desdobramento	Elemento	Categoria Econômica
	Total Geral			21.557.009,58

Município de SÃO MIGUEL DA BOA VISTA
Exercício de 2022

Código	Especificação	Desdobramento	Fonte	Categoria econômica
	RECEITAS			27.091.744,74
10000000	Receitas Correntes			26.276.744,74
11000000	Impostos, Taxas e Contribuições de Melhoria		1.040.049,53	
11100000	Impostos		984.836,26	
11130000	Impostos sobre a Renda e Proventos de Qualquer Natureza	507.093,50		
11130300	Imposto sobre a Renda - Retido na Fonte	507.093,50		
11130310	Imposto sobre a Renda - Retido na Fonte - Trabalho	284.232,96		
11130311	Imposto sobre a Renda - Retido na Fonte - Trabalho - Principal	284.232,96		
	Recursos Ordinários	159.170,64		
	Receitas de Impostos e Transf de Impostos: Educação	76.742,80		
	Receitas de Impostos e Transf de impostos: Saúde	48.319,52		
11130340	Imposto sobre a Renda - Retido na Fonte - Outros Rendimentos	222.860,54		
11130341	Imposto sobre a Renda - Retido na Fonte - Outros Rendimentos - Principal	222.860,54		
	Recursos Ordinários	121.610,10		
	Receitas de Impostos e Transf de Impostos: Educação	62.949,96		
	Receitas de Impostos e Transf de impostos: Saúde	38.300,48		
11180000	Impostos Específicos de Estados, DF e Municípios	477.742,76		
11180100	Impostos sobre o Patrimônio para Estados/DF/Municípios	277.098,16		
11180110	Imposto sobre a Propriedade Predial e Territorial Urbana	66.013,53		
11180111	Imposto sobre a Propriedade Predial e Territorial Urbana - Principal	65.793,66		
	Recursos Ordinários	36.845,39		
	Receitas de Impostos e Transf de Impostos: Educação	17.763,80		
	Receitas de Impostos e Transf de impostos: Saúde	11.184,47		
11180112	Imposto sobre a Propriedade Predial e Territorial Urbana - Multas e Juros de Mora	87,36		
	Recursos Ordinários	48,99		
	Receitas de Impostos e Transf de Impostos: Educação	23,55		
	Receitas de Impostos e Transf de impostos: Saúde	14,82		
11180113	Imposto sobre a Propriedade Predial e Territorial Urbana - Dívida Ativa	111,14		
	Recursos Ordinários	71,71		
	Receitas de Impostos e Transf de Impostos: Educação	24,20		
	Receitas de Impostos e Transf de impostos: Saúde	15,23		
11180114	Imposto sobre a Propriedade Predial e Territorial Urbana - Dívida Ativa - Multas e Juros de Mora da	21,37		
	Recursos Ordinários	11,98		
	Receitas de Impostos e Transf de Impostos: Educação	5,76		
	Receitas de Impostos e Transf de impostos: Saúde	3,63		
11180140	Imposto sobre Transmissão "Inter Vivos" de Bens Imóveis e de Direitos Reais sobre Imóveis	211.084,63		
11180141	Imposto sobre Transmissão "Inter Vivos" de Bens Imóveis e de Direitos Reais sobre Imóveis - Principa	211.084,63		
	Recursos Ordinários	118.207,51		
	Receitas de Impostos e Transf de Impostos: Educação	56.992,78		
	Receitas de Impostos e Transf de impostos: Saúde	35.884,34		
11180200	Impostos sobre a Produção, Circulação de Mercadorias e Serviços	200.644,60		
11180230	Imposto sobre Serviços de Qualquer Natureza	200.644,60		
11180231	Imposto sobre Serviços de Qualquer Natureza - Principal	199.918,47		

Município de SÃO MIGUEL DA BOA VISTA
Exercício de 2022

Código	Especificação	Desdobramento	Fonte	Categoria econômica
	Recursos Ordinários	111.955,52		
	Receitas de Impostos e Transf de Impostos: Educação	53.977,45		
	Receitas de Impostos e Transf de impostos: Saúde	33.985,50		
11180232	Imposto sobre Serviços de Qualquer Natureza - Multas e Juros de Mora	440,56		
	Recursos Ordinários	247,20		
	Receitas de Impostos e Transf de Impostos: Educação	118,69		
	Receitas de Impostos e Transf de impostos: Saúde	74,67		
11180233	Imposto sobre Serviços de Qualquer Natureza - Dívida Ativa	196,59		
	Recursos Ordinários	110,10		
	Receitas de Impostos e Transf de Impostos: Educação	53,07		
	Receitas de Impostos e Transf de impostos: Saúde	33,42		
11180234	Imposto sobre Serviços de Qualquer Natureza - Dívida Ativa - Multas e Juros de Mora da Dívida Ativa	88,98		
	Recursos Ordinários	49,84		
	Receitas de Impostos e Transf de Impostos: Educação	24,02		
	Receitas de Impostos e Transf de impostos: Saúde	15,12		
11200000	Taxas		55.213,27	
11210000	Taxas pelo Exercício do Poder de Polícia	6.641,99		
11210100	Taxas de Inspeção, Controle e Fiscalização	6.641,99		
11210110	Taxas de Inspeção, Controle e Fiscalização	6.641,99		
11210111	Taxas de Inspeção, Controle e Fiscalização - Principal	6.641,99		
	Transferências de Convênios – Estado/Outros (não relacionados à educação/saúde/assistência social)	6.641,99		
11220000	Taxas pela Prestação de Serviços	14.773,71		
11220100	Taxas pela Prestação de Serviços	14.773,71		
11220110	Taxas pela Prestação de Serviços	14.773,71		
11220111	Taxas pela Prestação de Serviços - Principal	14.511,10		
	Recursos Ordinários	14.511,10		
11220112	Taxas pela Prestação de Serviços - Multas e Juros de Mora	80,46		
	Recursos Ordinários	80,46		
11220113	Taxas pela Prestação de Serviços - Dívida Ativa	90,60		
	Recursos Ordinários	90,60		
11220114	Taxas pela Prestação de Serviços - Dívida Ativa - Multas e Juros de Mora da Dívida Ativa	91,55		
	Recursos Ordinários	91,55		
11280000	Taxas - Específicas de Estados, DF e Municípios	33.797,57		
11280100	Taxas de Inspeção, Controle e Fiscalização	33.797,57		
11280110	Taxa de Fiscalização de Vigilância Sanitária	3.942,63		
11280111	Taxa de Fiscalização de Vigilância Sanitária - Principal	3.942,63		
	Recursos Ordinários	3.942,63		
11280190	Taxas de Inspeção, Controle e Fiscalização - Outras	29.854,94		
11280191	Taxas de Inspeção, Controle e Fiscalização - Outras - Principal	29.830,00		
	Recursos Ordinários	22.911,92		
	Transferências de Convênios – Estado/Outros (não relacionados à educação/saúde/assistência social)	6.918,08		
11280193	Taxas de Inspeção, Controle e Fiscalização - Outras - Dívida Ativa	21,14		
	Recursos Ordinários	21,14		

Município de SÃO MIGUEL DA BOA VISTA
Exercício de 2022

Código	Especificação	Desdobramento	Fonte	Categoria econômica
11280194	Taxas de Inspeção, Controle e Fiscalização - Outras - Dívida Ativa - Multas e Juros de Mora da Dívid	3,80		
	Recursos Ordinários	3,80		
12000000	Contribuições		43.404,07	
12400000	Contribuição para o Custeio do Serviço de Iluminação Pública		43.404,07	
12400010	Contribuição para o Custeio do Serviço de Iluminação Pública	43.404,07		
12400011	Contribuição para o Custeio do Serviço de Iluminação Pública - Principal	43.404,07		
	Contribuição para o Custeio dos Serviços de Iluminação Pública - COSIP	43.404,07		
13000000	Receita Patrimonial		716.573,60	
13200000	Valores Mobiliários		716.573,60	
13210000	Juros e Correções Monetárias	716.573,60		
13210010	Remuneração de Depósitos Bancários	716.573,60		
13210011	Remuneração de Depósitos Bancários - Principal	716.573,60		
	Recursos Ordinários	354.377,88		
	Receitas de Impostos e Transf de impostos: Saúde	10.408,50		
	Contribuição de Intervenção no Domínio Econômico - CIDE	1.390,44		
	Convênio de Trânsito - Militar	461,92		
	Convênio de Trânsito - Civil	93,63		
	Convênio de Trânsito - Prefeitura	304,15		
	Transf. do FUNDEF/FUNDEB - (aplic. remuneração dos prof. do Magist. em efet exercício na Ed. Bá	24.527,62		
	Transferências de Convênios – União/Educação	8.523,40		
	Transferências de Convênios – União/Saúde	137,06		
	Transferências do Sistema Único de Assistência Social – SUAS/União	10.920,41		
	Salário-Educação	34.283,39		
	Outras Transferências do Fundo Nacional de Desenvolvimento da Educação – FNDE (não repassadas p	40,78		
	Transferências do Sistema Único de Saúde – SUS/União	54.153,27		
	Fundo Especial do Petróleo e Transferências Decorrentes de Compensação Financeira pela Exploraç	55.962,08		
	Recursos do Programa Nacional de Alimentação Escolar - PNAE	1.998,68		
	Recursos do Programa Nacional de Apoio ao Transporte Escolar - PNATE	1.421,43		
	Cessão onerosa - Lei nº 13.885/201	0,00		
	Transferências de Convênios – Estado/Outros (não relacionados à educação/saúde/assistência socia	15.094,22		
	Transferências do Sistema Único de Assistência Social – SUAS/Estado	12.647,29		
	Transferências do Sistema Único de Saúde – SUS/Estado	7.609,97		
	Emendas Parlamentares Individuais - Transferência especial (Inciso I do art. 1º EC 105/2019)	7.582,02		
	Emendas Parlamentares Impositivas - Transferências do Estado	96.644,81		
	Operações de Crédito Internas - Outros Programas	98,37		
	Alienações de Bens destinados a Programas de Saúde	14,94		
	Alienações de Bens destinados a Outros Programas	17.877,34		
14000000	Receita Agropecuária		30.925,01	
14000010	Receita Agropecuária	30.925,01		
14000011	Receita Agropecuária - Principal	27.883,20		
	Recursos Ordinários	27.883,20		
14000012	Receita Agropecuária - Multas e Juros de Mora	2.183,90		
	Recursos Ordinários	2.183,90		

Município de SÃO MIGUEL DA BOA VISTA
Exercício de 2022

Código	Especificação	Desdobramento	Fonte	Categoria econômica
14000013	Receita Agropecuária - Dívida Ativa	632,41		
	Recursos Ordinários	632,41		
14000014	Receita Agropecuária - Dívida Ativa - Multas e Juros de Mora da Dívida Ativa	225,50		
	Recursos Ordinários	225,50		
16000000	Receita de Serviços		158.402,30	
16100000	Serviços Administrativos e Comerciais Gerais		14.333,91	
16100200	Inscrição em Concursos e Processos Seletivos	14.333,91		
16100210	Inscrição em Concursos e Processos Seletivos	14.333,91		
16100211	Inscrição em Concursos e Processos Seletivos - Principal	14.333,91		
	Recursos Ordinários	14.333,91		
16900000	Outros Serviços		144.068,39	
16909900	Outros Serviços	144.068,39		
16909910	Outros Serviços	144.068,39		
16909911	Outros Serviços - Principal	129.033,32		
	Recursos Ordinários	129.033,32		
16909912	Outros Serviços - Multas e Juros de Mora	8.709,52		
	Recursos Ordinários	8.709,52		
16909913	Outros Serviços - Dívida Ativa	5.164,48		
	Recursos Ordinários	5.164,48		
16909914	Outros Serviços - Dívida Ativa - Multas e Juros de Mora da Dívida Ativa	1.161,07		
	Recursos Ordinários	1.161,07		
17000000	Transferências Correntes		24.253.367,57	
17100000	Transferências da União e de suas Entidades		14.770.777,88	
17180000	Transferências da União - Específicas de Estados, DF e Municípios	14.770.777,88		
17180100	Participação na Receita da União	12.834.735,60		
17180120	Cota-Parte do Fundo de Participação dos Municípios - Cota Mensal	11.829.672,91		
17180121	Cota-Parte do Fundo de Participação dos Municípios - Cota Mensal - Principal	11.829.672,91		
	Recursos Ordinários	6.529.974,09		
	Receitas de Impostos e Transf de Impostos: Educação	3.173.152,28		
	Receitas de Impostos e Transf de impostos: Saúde	2.126.546,54		
17180130	Cota-Parte do Fundo de Participação dos Municípios - 1% Cota entregue no mês de dezembro	515.230,55		
17180131	Cota-Parte do Fundo de Participação dos Municípios - 1% Cota entregue no mês de dezembro - Principal	515.230,55		
	Recursos Ordinários	5.152,30		
	Receitas de Impostos e Transf de Impostos: Educação	139.112,25		
	Receitas de Impostos e Transf de impostos: Saúde	370.966,00		
17180140	Cota-Parte do Fundo de Participação dos Municípios - 1% Cota entregue no mês de julho	483.093,85		
17180141	Cota-Parte do Fundo de Participação dos Municípios - 1% Cota entregue no mês de julho - Principal	483.093,85		
	Recursos Ordinários	352.658,51		
	Receitas de Impostos e Transf de Impostos: Educação	130.435,34		
17180150	Cota-Parte do Imposto Sobre a Propriedade Territorial Rural	6.738,29		
17180151	Cota-Parte do Imposto Sobre a Propriedade Territorial Rural - Principal	6.738,29		
	Recursos Ordinários	3.773,45		
	Receitas de Impostos e Transf de Impostos: Educação	1.819,32		

Município de SÃO MIGUEL DA BOA VISTA
Exercício de 2022

Código	Especificação	Desdobramento	Fonte	Categoria econômica
	Receitas de Impostos e Transf de impostos: Saúde	1.145,52		
17180200	Transferência da Compensação Financeira pela Exploração de Recursos Naturais	284.256,31		
17180260	Cota-Parte do Fundo Especial do Petróleo – FEP	284.256,31		
17180261	Cota-Parte do Fundo Especial do Petróleo – FEP - Principal	284.256,31		
	Fundo Especial do Petróleo e Transferências Decorrentes de Compensação Financeira pela Exploraç	284.256,31		
17180300	Transferência de Recursos do Sistema Único de Saúde – SUS – Repasses Fundo a Fundo - Bloco de Manute	661.181,82		
17180310	Transferência de Recursos do SUS – Atenção Primária	532.862,86		
17180311	Transferência de Recursos do SUS – Atenção Primária - Principal	532.862,86		
	Transferências do Sistema Único de Saúde – SUS/União	482.238,86		
	Transferências provenientes do Governo Federal destinadas ao vencimento dos agentes comunitário	50.624,00		
17180320	Transferência de Recursos do SUS – Atenção Especializada	27.863,64		
17180321	Transferência de Recursos do SUS – Atenção Especializada - Principal	26.363,64		
	Transferências do Sistema Único de Saúde – SUS/União	26.363,64		
17180322	Transferência de Recursos do SUS – Atenção Especializada - Multas e Juros de Mora	1.500,00		
	Transferências do Sistema Único de Saúde – SUS/União	1.500,00		
17180330	Transferência de Recursos do SUS – Vigilância em Saúde	45.347,40		
17180331	Transferência de Recursos do SUS – Vigilância em Saúde - Principal	45.347,40		
	Transferências do Sistema Único de Saúde – SUS/União	45.347,40		
17180340	Transferência de Recursos do SUS – Assistência Farmacêutica	23.953,44		
17180341	Transferência de Recursos do SUS – Assistência Farmacêutica - Principal	23.953,44		
	Transferências do Sistema Único de Saúde – SUS/União	23.953,44		
17180390	Transferência de Recursos do SUS – Outros Programas Financiados por Transferências Fundo a Fundo	31.154,48		
17180391	Transferência de Recursos do SUS – Outros Programas Financiados por Transferências Fundo a Fundo - P	31.154,48		
	Transferências do Sistema Único de Saúde – SUS/União	31.154,48		
17180500	Transferências de Recursos do Fundo Nacional do Desenvolvimento da Educação – FNDE	182.381,32		
17180510	Transferências do Salário-Educação	125.453,30		
17180511	Transferências do Salário-Educação - Principal	125.453,30		
	Salário-Educação	125.453,30		
17180530	Transferências Diretas do FNDE referentes ao Programa Nacional de Alimentação Escolar – PNAE	20.711,74		
17180531	Transferências Diretas do FNDE referentes ao Programa Nacional de Alimentação Escolar – PNAE - Princ	20.711,74		
	Recursos do Programa Nacional de Alimentação Escolar - PNAE	20.711,74		
17180540	Transferências Diretas do FNDE referentes ao Programa Nacional de Apoio ao Transporte do Escolar – P	36.216,28		
17180541	Transferências Diretas do FNDE referentes ao Programa Nacional de Apoio ao Transporte do Escolar – P	36.216,28		
	Recursos do Programa Nacional de Apoio ao Transporte Escolar - PNATE	36.216,28		
17181200	Transferências de Recursos do Fundo Nacional de Assistência Social – FNAS	88.259,91		
17181210	Transferências de Recursos do Fundo Nacional de Assistência Social – FNAS	88.259,91		
17181211	Transferências de Recursos do Fundo Nacional de Assistência Social – FNAS - Principal	88.259,91		
	Transferências do Sistema Único de Assistência Social – SUAS/União	88.259,91		
17186100	Auxílio Financeiro – Outorga Crédito Tributário ICMS – Art.5º, Inciso V, EC nº 123/2022	2.063,69		
	Receitas de Impostos e Transf de Impostos: Educação	412,74		

Município de SÃO MIGUEL DA BOA VISTA
Exercício de 2022

Código	Especificação	Desdobramento	Fonte	Categoria econômica
	Auxílio Financeiro – Outorga Crédito Tributário ICMS – Art. 5º, Inciso V, EC nº 123/2022	1.650,95		
17189900	Outras Transferências da União	717.899,23		
17189910	Outras Transferências da União	717.899,23		
17189911	Outras Transferências da União - Principal	717.899,23		
	Recursos Ordinários	15.261,48		
	Cessão onerosa - Lei nº 13.885/201	134.931,75		
	Emendas de bancada de Parlamentares (EC nº 100/2019)	567.706,00		
17200000	Transferências dos Estados e do Distrito Federal e de suas Entidades		8.121.008,14	
17280000	Transferências dos Estados - Específicas de Estados, DF e Municípios	8.121.008,14		
17280100	Participação na Receita dos Estados	6.420.888,67		
17280110	Cota-Parte do ICMS	6.140.901,70		
17280111	Cota-Parte do ICMS - Principal	6.140.901,70		
	Recursos Ordinários	3.438.904,96		
	Receitas de Impostos e Transf de Impostos: Educação	1.658.043,45		
	Receitas de Impostos e Transf de impostos: Saúde	1.043.953,29		
17280120	Cota-Parte do IPVA	213.911,19		
17280121	Cota-Parte do IPVA - Principal	213.911,19		
	Recursos Ordinários	108.284,64		
	Receitas de Impostos e Transf de Impostos: Educação	65.571,85		
	Receitas de Impostos e Transf de impostos: Saúde	40.054,70		
17280130	Cota-Parte do IPI - Municípios	59.754,84		
17280131	Cota-Parte do IPI - Municípios - Principal	59.754,84		
	Recursos Ordinários	33.462,75		
	Receitas de Impostos e Transf de Impostos: Educação	16.133,78		
	Receitas de Impostos e Transf de impostos: Saúde	10.158,31		
17280140	Cota-Parte da Contribuição de Intervenção no Domínio Econômico	6.320,94		
17280141	Cota-Parte da Contribuição de Intervenção no Domínio Econômico - Principal	6.320,94		
	Contribuição de Intervenção no Domínio Econômico - CIDE	6.320,94		
17280300	Transferência de Recursos do Estado para Programas de Saúde – Repasse Fundo a Fundo	192.478,72		
17280310	Transferência de Recursos do Estado para Programas de Saúde – Repasse Fundo a Fundo	192.478,72		
17280311	Transferência de Recursos do Estado para Programas de Saúde – Repasse Fundo a Fundo - Principal	192.478,72		
	Transferências do Sistema Único de Saúde – SUS/Estado	192.478,72		
17280700	Transferências de Estados destinadas à Assistência Social	126.903,51		
17280710	Transferências de Estados destinadas à Assistência Social	126.903,51		
17280711	Transferências de Estados destinadas à Assistência Social - Principal	126.903,51		
	Transferências do Sistema Único de Assistência Social – SUAS/Estado	126.903,51		
17281000	Transferência de Convênios dos Estados e do Distrito Federal e de Suas Entidades	90.737,24		
17281020	Transferências de Convênio dos Estados Destinadas a Programas de Educação	86.447,99		
17281021	Transferências de Convênio dos Estados Destinadas a Programas de Educação - Principal	86.447,99		
	Transferências de Convênios – Estado/Educação	86.447,99		
17281090	Outras Transferências de Convênio dos Estados	4.289,25		
17281091	Outras Transferências de Convênio dos Estados - Principal	4.289,25		

Município de SÃO MIGUEL DA BOA VISTA
Exercício de 2022

Código	Especificação	Desdobramento	Fonte	Categoria econômica
	Convênio de Trânsito - Militar	1.101,27		
	Convênio de Trânsito - Civil	1.101,27		
	Convênio de Trânsito - Prefeitura	2.086,71		
17289900	Outras Transferências dos Estados	1.290.000,00		
17289910	Outras Transferências dos Estados	1.290.000,00		
17289911	Outras Transferências dos Estados - Principal	1.290.000,00		
	Emendas Parlamentares Impositivas - Transferências do Estado	1.290.000,00		
17500000	Transferências de Outras Instituições Públicas		1.361.581,55	
17580000	Transferências de Outras Instituições Públicas - Específicas de Estados, DF e Municípios	1.361.581,55		
17580100	Transferências de Recursos do Fundo de Manutenção e Desenvolvimento da Educação Básica e de Valoriza	1.361.581,55		
17580110	Transferências de Recursos do Fundo de Manutenção e Desenvolvimento da Educação Básica e de Valoriza	1.361.581,55		
17580111	Transferências de Recursos do Fundo de Manutenção e Desenvolvimento da Educação Básica e de Valoriza	1.361.581,55		
	Transf. do FUNDEF/FUNDEB - (aplic. remuneração dos prof. do Magist. em efet exercício na Ed. Bá	1.203.784,71		
	Transferências do FUNDEF/FUNDEB - (aplicação em outras despesas da Educação Básica)	157.796,84		
19000000	Outras Receitas Correntes		34.022,66	
19200000	Indenizações, Restituições e Ressarcimentos		6.013,45	
19230000	Ressarcimentos	6.013,45		
19239900	Outros Ressarcimentos	6.013,45		
19239910	Outros Ressarcimentos	6.013,45		
19239911	Outros Ressarcimentos - Principal	6.013,45		
	Receitas de Impostos e Transf de impostos: Saúde	6.013,45		
19900000	Demais Receitas Correntes		28.009,21	
19909900	Outras Receitas	28.009,21		
19909910	Outras Receitas - Primárias	28.009,21		
19909911	Outras Receitas - Primárias - Principal	28.009,21		
	Recursos Ordinários	28.009,21		
	Transferências do Sistema Único de Assistência Social – SUAS/União	0,00		
20000000	Receitas de Capital			815.000,00
24000000	Transferências de Capital		815.000,00	
24100000	Transferências da União e de suas Entidades		65.000,00	
24180000	Transferências da União - Específicas de Estados, DF e Municípios	65.000,00		
24189900	Outras Transferências da União	65.000,00		
24189910	Outras Transferências da União	65.000,00		
24189911	Outras Transferências da União - Principal	65.000,00		
	Transferências do Sistema Único de Assistência Social – SUAS/União	65.000,00		
24200000	Transferências dos Estados e do Distrito Federal e de suas Entidades		750.000,00	
24280000	Transferências dos Estados, Distrito Federal, e de suas Entidades	750.000,00		
24289900	Outras Transferências dos Estados	750.000,00		
24289910	Outras Transferências dos Estados	750.000,00		
24289911	Outras Transferências dos Estados - Principal	750.000,00		
	Emendas Parlamentares Impositivas - Transferências do Estado	750.000,00		
	DEDUÇÕES DA RECEITA			44.930,94
10000000	Receitas Correntes			44.930,94

Município de SÃO MIGUEL DA BOA VISTA
Exercício de 2022

Código	Especificação	Desdobramento	Fonte	Categoria econômica
11000000	Impostos, Taxas e Contribuições de Melhoria		20.739,44	
11100000	Impostos		12.902,54	
11180000	Impostos Específicos de Estados, DF e Municípios	12.902,54		
11180100	Impostos sobre o Patrimônio para Estados/DF/Municípios	12.902,54		
11180110	Imposto sobre a Propriedade Predial e Territorial Urbana	12.902,54		
11180111	Imposto sobre a Propriedade Predial e Territorial Urbana - Principal	12.902,54		
	Recursos Ordinários	12.849,10		
	Receitas de Impostos e Transf de Impostos: Educação	32,79		
	Receitas de Impostos e Transf de impostos: Saúde	20,65		
11200000	Taxas		7.836,90	
11280000	Taxas - Específicas de Estados, DF e Municípios	7.836,90		
11280100	Taxas de Inspeção, Controle e Fiscalização	7.836,90		
11280190	Taxas de Inspeção, Controle e Fiscalização - Outras	7.836,90		
11280191	Taxas de Inspeção, Controle e Fiscalização - Outras - Principal	7.836,90		
	Recursos Ordinários	7.836,90		
13000000	Receita Patrimonial		24.191,50	
13200000	Valores Mobiliários		24.191,50	
13210000	Juros e Correções Monetárias	24.191,50		
13210010	Remuneração de Depósitos Bancários	24.191,50		
13210011	Remuneração de Depósitos Bancários - Principal	24.191,50		
	Transferências de Convênios – Estado/Outros (não relacionados à educação/saúde/assistência social)	13.536,60		
	Transferências do Sistema Único de Saúde – SUS/Estado	582,69		
	Emendas Parlamentares Impositivas - Transferências do Estado	10.072,21		
	DEDUÇÕES FUNDEB			3.655.710,83
10000000	Receitas Correntes			3.655.710,83
17000000	Transferências Correntes		3.655.710,83	
17100000	Transferências da União e de suas Entidades		2.372.799,18	
17180000	Transferências da União - Específicas de Estados, DF e Municípios	2.372.799,18		
17180100	Participação na Receita da União	2.372.386,44		
17180120	Cota-Parte do Fundo de Participação dos Municípios - Cota Mensal	2.371.038,53		
17180121	Cota-Parte do Fundo de Participação dos Municípios - Cota Mensal - Principal	2.371.038,53		
	Receitas de Impostos e Transf de Impostos: Educação	2.371.038,53		
17180150	Cota-Parte do Imposto Sobre a Propriedade Territorial Rural	1.347,91		
17180151	Cota-Parte do Imposto Sobre a Propriedade Territorial Rural - Principal	1.347,91		
	Receitas de Impostos e Transf de Impostos: Educação	1.347,91		
17186100	Auxílio Financeiro – Outorga Crédito Tributário ICMS – Art.5º, Inciso V, EC nº 123/2022	412,74		
	Receitas de Impostos e Transf de Impostos: Educação	412,74		
17200000	Transferências dos Estados e do Distrito Federal e de suas Entidades		1.282.911,65	
17280000	Transferências dos Estados - Específicas de Estados, DF e Municípios	1.282.911,65		
17280100	Participação na Receita dos Estados	1.282.911,65		
17280110	Cota-Parte do ICMS	1.228.179,25		
17280111	Cota-Parte do ICMS - Principal	1.228.179,25		
	Receitas de Impostos e Transf de Impostos: Educação	1.228.179,25		
17280120	Cota-Parte do IPVA	42.781,42		

Município de SÃO MIGUEL DA BOA VISTA
Exercício de 2022

Código	Especificação	Desdobramento	Fonte	Categoria econômica
17280121	Cota-Parte do IPVA - Principal	42.781,42		
	Recursos Ordinários	10.077,87		
	Receitas de Impostos e Transf de Impostos: Educação	32.703,55		
17280130	Cota-Parte do IPI - Municípios	11.950,98		
17280131	Cota-Parte do IPI - Municípios - Principal	11.950,98		
	Receitas de Impostos e Transf de Impostos: Educação	11.950,98		
	TOTAL GERAL			23.391.102,97

Demonstrativo da Receita e Despesa

Segundo as Categorias Econômicas - Anexo 1

Município de SÃO MIGUEL DA BOA VISTA

Competência: 2022

Títulos	R\$	Títulos	R\$
RECEITA		DESPESA	
Receitas Correntes	22.576.102,97	Despesas Correntes	18.806.944,22
Receita Tributária	1.019.310,09	Pessoal e Encargos Sociais	8.881.028,89
Receita de Contribuições	43.404,07	Juros e Encargos da Dívida	6.112,15
Receita Patrimonial	692.382,10	Outras despesas correntes	9.919.803,18
Receita Agropecuária	30.925,01		
Receita industrial	0,00	Despesas Intra-Orçamentárias Correntes	0,00
Receita de Serviços	158.402,30		
Transferências Correntes	20.597.656,74		
Outras Receitas Correntes	34.022,66		
Receitas Intra-Orçamentárias Correntes	0,00		
Déficit		Superávit	3.769.158,75
Total	22.576.102,97	Total	22.576.102,97
Receitas de Capital	815.000,00	Despesas de Capital	2.750.065,36
Operações de Crédito	0,00		
Alienação de Bens	0,00	Investimentos	2.535.448,87
Amortização de Empréstimos	0,00	Inversões Financeiras	0,00
Transferências de Capital	815.000,00	Amortização da Dívida	214.616,49
Outras Receitas de Capital	0,00		
		Despesas Intra-Orçamentárias de Capital	0,00
Receitas Intra-Orçamentárias de Capital	0,00		
Déficit	1.935.065,36	Superávit	
Total	2.750.065,36	Total	2.750.065,36
	RESUMO		
Receitas Correntes	22.576.102,97	Despesas Correntes	18.806.944,22
Receitas Intra-Orçamentárias Correntes	0,00	Despesas Intra-Orçamentárias Correntes	0,00
Receita de Capital	815.000,00	Despesas de Capital	2.750.065,36
Receitas Intra-Orçamentárias de Capital	0,00	Despesas Intra-Orçamentárias de Capital	0,00
Subtotal	23.391.102,97	Subtotal	21.557.009,58
Déficit		Superávit	1.834.093,39
TOTAL	23.391.102,97	TOTAL	23.391.102,97