

Demonstrativo da Receita e Despesa

Segundo as Categorias Econômicas - Anexo 1

Unidade Gestora: (209 / Prefeitura Municipal de São Miguel da Boa Vista)

Competência: 2018

Títulos	R\$	Títulos	R\$
RECEITA		DESPESA	
Receitas Correntes	10.921.484,61	Despesas Correntes	7.273.027,21
Receita Tributária	574.594,16	Pessoal e Encargos Sociais	4.282.652,49
Receita de Contribuições	30.059,49	Juros e Encargos da Dívida	11.447,96
Receita Patrimonial	71.952,48	Outras despesas correntes	2.978.926,76
Receita Agropecuária	25.317,49		
Receita industrial	0,00	Despesas Intra-Orçamentárias Correntes	0,00
Receita de Serviços	54.091,83		
Transferências Correntes	10.145.259,95		
Outras Receitas Correntes	20.209,21		
Receitas Intra-Orçamentárias Correntes	0,00		
Déficit		Superávit	3.548.457,40
Total	10.921.484,61	Total	10.921.484,61
Receitas de Capital	447.385,77	Despesas de Capital	1.178.448,04
Operações de Crédito	119.380,61	Investimentos	1.031.289,85
Alienação de Bens	0,00	Inversões Financeiras	0,00
Amortização de Empréstimos	0,00	Amortização da Dívida	147.178,19
Transferências de Capital	328.005,16	Despesas Intra-Orçamentárias de Capital	0,00
Outras Receitas de Capital	0,00		
Receitas Intra-Orçamentárias de Capital	0,00	Superávit	
Déficit	731.062,27	Total	1.178.448,04
Total	1.178.448,04		
RESUMO			
Receitas Correntes	10.921.484,61	Despesas Correntes	7.273.027,21
Receitas Intra-Orçamentárias Correntes	0,00	Despesas Intra-Orçamentárias Correntes	0,00
Receitas de Capital	447.385,77	Despesas de Capital	1.178.448,04
Receitas Intra-Orçamentárias de Capital	0,00	Despesas Intra-Orçamentárias de Capital	0,00
Subtotal	11.368.870,38	Subtotal	8.451.475,25
Déficit		Superávit	2.917.395,13
TOTAL	11.368.870,38	TOTAL	11.368.870,38





Resumo Geral da Despesa - Anexo 2

Unidade Gestora: (209 / Prefeitura Municipal de São Miguel da Boa Vista)

Competência: 2018

Código	Especificação	Elemento	Natureza da Despesa por Modalidade de Aplicação	Categoria Econômica
3.0.00.00	Despesas Correntes			7.273.027,21
3.1.00.00	Pessoal e Encargos Sociais			4.282.652,49
3.1.71.00	Transferência a Consórcios Público		5.007,77	
3.1.71.70	Rateio pela Participação em Consórcio Público	5.007,77		
3.1.90.00	Aplicações Diretas		4.277.644,72	
3.1.90.01	Aposentadorias, Reserva Remunerada e Reformas	18.151,22		
3.1.90.04	Contratação por Tempo Determinado	490.377,54		
3.1.90.11	Vencimentos e Vantagens Fixas (Pessoal Civil)	3.076.865,95		
3.1.90.13	Obrigações Patronais	692.250,01		
3.2.00.00	Juros e Encargos da Dívida			11.447,96
3.2.90.00	Aplicações Diretas		11.447,96	
3.2.90.21	Juros sobre a Dívida por Contrato	11.447,96		
3.3.00.00	Outras Despesas Correntes			2.978.926,76
3.3.50.00	Transferências a Instituições Privadas sem Fins Lucrativos		96.204,66	
3.3.50.41	Contribuições	96.204,66		
3.3.71.00	Transferência a Consórcios Público		176,06	
3.3.71.70	Rateio pela Participação em Consórcio Público	176,06		
3.3.90.00	Aplicações Diretas		2.876.666,04	
3.3.90.14	Diárias Civil	58.247,47		
3.3.90.18	Auxílio Financeiro a Estudantes	76.804,58		
3.3.90.30	Material de Consumo	1.044.263,71		
3.3.90.31	Premiações Culturais, Artísticas, Científicas, Desportivas e Outras	8.960,00		
3.3.90.32	Material, Bens ou Serviço para Distribuição Gratuita	2.039,60		
3.3.90.33	Passagens e Despesas com Locomoção	16.560,89		
3.3.90.36	Outros Serviços de Terceiros (Pessoa Física)	28.664,71		
3.3.90.39	Outros Serviços de Terceiros (Pessoa Jurídica)	1.278.125,62		
3.3.90.40	Serviços de Tecnologia da Informação e Comunicação (TIC) – Pessoa Jurídica	87.444,27		
3.3.90.47	Obrigações Tributárias e Contributivas	149.265,36		
3.3.90.91	Sentenças Judiciais	126.289,85		
3.3.93.00	Aplicação Direta Decorrente de Operação de Órgãos, Fundos e Entidades dos Órgam. Fiscal e da Segurid		5.880,00	
3.3.93.70	Rateio pela Participação em Consórcio Público	5.880,00		
4.0.00.00	Despesas de Capital			1.178.448,04
4.4.00.00	Investimentos			1.031.269,85
4.4.71.00	Transferência a Consórcios Público		528,17	
4.4.71.70	Rateio pela Participação em Consórcio Público	528,17		
4.4.90.00	Aplicações Diretas		1.030.741,68	
4.4.90.51	Obras e Instalações	394.201,19		
4.4.90.52	Equipamentos e Material Permanente	636.540,49		
4.6.00.00	Amortização da Dívida			147.178,19
4.6.90.00	Aplicações Diretas		147.178,19	
4.6.90.71	Principal da Dívida Contratual Resgatado	147.178,19		
	Total Geral			8.451.475,25

Receita segundo as Categorias Econômicas - Anexo 2

Unidade Gestora: (209 / Prefeitura Municipal de São Miguel da Boa Vista)

Exercício de 2018

Código	Especificação	Desdobramento	Fonte	Categoria econômica
	RECEITAS			13.530.847,05
10000000	Receitas Correntes			13.083.461,28
11000000	Impostos, Taxas e Contribuições de Melhoria		601.276,59	
11100000	Impostos		555.281,43	
11130000	Impostos sobre a Renda e Proventos de Qualquer Natureza	271.006,18		
11130300	Imposto sobre a Renda - Retido na Fonte	271.006,18		
11130310	Imposto sobre a Renda - Retido na Fonte - Trabalho	262.203,14		
11130311	Imposto sobre a Renda - Retido na Fonte - Trabalho - Principal	262.203,14		
	Recursos Ordinários	140.278,81		
	Receitas de Impostos e Transf de Impostos: Educação	76.038,63		
	Receitas de Impostos e Transf de Impostos: Saúde	45.885,50		
11130340	Imposto sobre a Renda - Retido na Fonte - Outros Rendimentos	8.803,04		
11130341	Imposto sobre a Renda - Retido na Fonte - Outros Rendimentos - Principal	8.803,04		
	Recursos Ordinários	4.709,69		
	Receitas de Impostos e Transf de Impostos: Educação	2.552,85		
	Receitas de Impostos e Transf de Impostos: Saúde	1.540,50		
11180000	Impostos Específicos de Estados/DF Municípios	284.275,25		
11180100	Impostos sobre o Patrimônio para Estados/DF/Municípios	194.651,49		
11180110	Imposto sobre a Propriedade Predial e Territorial Urbana	53.798,40		
11180111	Imposto sobre a Propriedade Predial e Territorial Urbana - Principal	28.374,45		
	Recursos Ordinários	28.374,45		
11180112	Imposto sobre a Propriedade Predial e Territorial Urbana - Multas e Juros	15.654,29		
	Recursos Ordinários	146,79		
	Receitas de Impostos e Transf de Impostos: Educação	15.459,82		
	Receitas de Impostos e Transf de Impostos: Saúde	47,88		
11180113	Imposto sobre a Propriedade Predial e Territorial Urbana - Dívida Ativa	9.658,02		
	Recursos Ordinários	201,67		
	Receitas de Impostos e Transf de Impostos: Educação	109,30		
	Receitas de Impostos e Transf de Impostos: Saúde	9.347,05		
11180114	Imposto sobre a Propriedade Predial e Territorial Urbana - Dívida Ativa - Multas e Juros	111,84		
	Recursos Ordinários	59,73		
	Receitas de Impostos e Transf de Impostos: Educação	32,38		
	Receitas de Impostos e Transf de Impostos: Saúde	19,53		
11180140	Imposto sobre Transmissão "Inter Vivos" de Bens Imóveis e de Direitos Reais sobre Imóveis	140.853,09		
11180141	Imposto sobre Transmissão "Inter Vivos" de Bens Imóveis e de Direitos Reais sobre Imóveis - Principa	75.356,50		
	Recursos Ordinários	75.356,50		
11180142	Imposto sobre Transmissão "Inter Vivos" de Bens Imóveis e de Direitos Reais sobre Imóveis - Multas e	40.847,34		
	Receitas de Impostos e Transf de Impostos: Educação	40.847,34		
11180143	Imposto sobre Transmissão "Inter Vivos" de Bens Imóveis e de Direitos Reais sobre Imóveis - Dívida A	24.649,25		
	Receitas de Impostos e Transf de Impostos: Saúde	24.649,25		
11180200	Impostos sobre a Produção, circulação de Mercadorias e Serviços	89.623,76		
11180230	Imposto sobre Serviços de Qualquer Natureza	89.623,76		
11180231	Imposto sobre Serviços de Qualquer Natureza - Principal	89.014,11		

Unidade Gestora: (209 / Prefeitura Municipal de São Miguel da Boa Vista)

Exercício de 2018

Código	Especificação	Desdobramento	Fonte	Categoria econômica
	Recursos Ordinários	47.625,74		
	Receitas de Impostos e Transf de Impostos: Educação	25.813,57		
	Receitas de Impostos e Transf de Impostos: Saúde	15.574,80		
11180232	Imposto sobre Serviços de Qualquer Natureza - Multas e Juros	609,85		
	Recursos Ordinários	326,52		
	Receitas de Impostos e Transf de Impostos: Educação	176,60		
	Receitas de Impostos e Transf de Impostos: Saúde	106,53		
11200000	Taxas		45.995,16	
11210000	Taxas pelo Exercício do Poder de Polícia	25.742,42		
11210100	Taxas de Inspeção, Controle e Fiscalização	25.742,42		
11210110	Taxas de Inspeção, Controle e Fiscalização	25.742,42		
11210111	Taxas de Inspeção, Controle e Fiscalização - Principal	25.359,78		
	Recursos Ordinários	17.029,43		
	Transferências de Convênios – Estado/Outros (não relacionados à educação/saúde/assistência social)	8.330,35		
11210112	Taxas de Inspeção, Controle e Fiscalização - Multas e Juros	81,06		
	Recursos Ordinários	62,70		
	Transferências de Convênios – Estado/Outros (não relacionados à educação/saúde/assistência social)	18,36		
11210113	Taxas de Inspeção, Controle e Fiscalização - Dívida Ativa	243,00		
	Recursos Ordinários	157,95		
	Transferências de Convênios – Estado/Outros (não relacionados à educação/saúde/assistência social)	85,05		
11210114	Taxas de Inspeção, Controle e Fiscalização - Dívida Ativa - Multas e Juros	58,58		
	Recursos Ordinários	41,07		
	Transferências de Convênios – Estado/Outros (não relacionados à educação/saúde/assistência social)	17,51		
11220000	Taxas pela Prestação de Serviços	20.252,74		
11220100	Taxas pela Prestação de Serviços	20.252,74		
11220110	Taxas pela Prestação de Serviços	20.252,74		
11220111	Taxas pela Prestação de Serviços - Principal	19.665,99		
	Recursos Ordinários	19.665,99		
11220112	Taxas pela Prestação de Serviços - Multas e Juros	132,26		
	Recursos Ordinários	132,26		
11220113	Taxas pela Prestação de Serviços - Dívida Ativa	340,20		
	Recursos Ordinários	340,20		
11220114	Taxas pela Prestação de Serviços - Dívida Ativa - Multas e Juros	114,29		
	Recursos Ordinários	114,29		
12000000	Contribuições		30.059,49	
12400000	Contribuição para o Custeio do Serviço de Iluminação Pública		30.059,49	
12400010	Contribuição para o Custeio do Serviço de Iluminação Pública	30.059,49		
12400011	Contribuição para o Custeio do Serviço de Iluminação Pública - Principal	30.059,49		
	Contribuição para o Custeio dos Serviços de Iluminação Pública - COSIP	30.059,49		
13000000	Receita Patrimonial		72.020,76	
13200000	Valores Mobiliários		72.020,76	
13210000	Juros e Correções Monetárias	72.020,76		
13210010	Remuneração de Depósitos Bancários	72.020,76		

Receita segundo as Categorias Econômicas - Anexo 2

Unidade Gestora: (209 / Prefeitura Municipal de São Miguel da Boa Vista)

Exercício de 2018

Código	Especificação	Desdobramento	Fonte	Categoria econômica
13210011	Remuneração de Depósitos Bancários - Principal	72.020,76		
	Recursos Ordinários	47.330,50		
	Contribuição de Intervenção no Domínio Econômico - CIDE	562,50		
	Convênio de Trânsito - Militar	46,33		
	Convênio de Trânsito - Civil	280,57		
	Convênio de Trânsito - Prefeitura	72,60		
	Transf. do FUNDEF/FUNDEB - (aplic. remuneração dos prof. do Magist. em efet. exercício na Ed. Bá	1.141,56		
	Transferências de Convênios – União/Educação	9.360,51		
	Transferências de Convênios – União/Outros (não relacionados à educação/saúde/assistência socia	6.350,01		
	Salário-Educação	2.271,82		
	Outras Transferências do Fundo Nacional de Desenvolvimento da Educação – FNDE (não repassadas p	765,67		
	Fundo Especial do Petróleo e Transferências Decorrentes de Compensação Financeira pela Exploraç	3.017,64		
	Transferências de Convênios – Estado/Educação	0,20		
	Transferências de Convênios – Estado/Outros (não relacionados à educação/saúde/assistência socia	181,94		
	Operações de Crédito Internas - Outros Programas	51,45		
	Alienações de Bens destinados a Outros Programas	607,48		
14000000	Receita Agropecuária		25.317,49	
14000010	Receita Agropecuária	25.317,49		
14000011	Receita Agropecuária - Principal	22.157,21		
	Recursos Ordinários	22.157,21		
14000012	Receita Agropecuária - Multas e Juros	1.359,69		
	Recursos Ordinários	1.359,69		
14000013	Receita Agropecuária - Dívida Ativa	1.294,34		
	Recursos Ordinários	1.294,34		
14000014	Receita Agropecuária - Dívida Ativa - Multas e Juros	506,25		
	Recursos Ordinários	506,25		
16000000	Receita de Serviços		54.091,83	
16100000	Serviços Administrativos e Comerciais Gerais		23.788,93	
16100200	Inscrição em Concursos e Processos Seletivos	23.788,93		
16100210	Inscrição em Concursos e Processos Seletivos	23.788,93		
16100211	Inscrição em Concursos e Processos Seletivos - Principal	23.788,93		
	Recursos Ordinários	23.788,93		
16900000	Outros Serviços		30.302,90	
16909900	Outros Serviços	30.302,90		
16909910	Outros Serviços	30.302,90		
16909911	Outros Serviços - Principal	25.875,05		
	Recursos Ordinários	25.875,05		
16909912	Outros Serviços - Multas e Juros	2.097,63		
	Recursos Ordinários	2.097,63		
16909913	Outros Serviços - Dívida Ativa	1.519,69		
	Recursos Ordinários	1.519,69		
16909914	Outros Serviços - Dívida Ativa - Multas e Juros	810,53		
	Recursos Ordinários	810,53		

Receita segundo as Categorias Econômicas - Anexo 2

Unidade Gestora: (209 / Prefeitura Municipal de São Miguel da Boa Vista)

Exercício de 2018

Código	Especificação	Desdobramento	Fonte	Categoria econômica
17000000	Transferências Correntes		12.280.485,91	
17100000	Transferências da União e de suas Entidades		7.717.200,81	
17180000	Transferências da União - Específica E/M	7.717.200,81		
17180100	Participação na Receita da União	7.427.228,04		
17180120	Cota-Parte do Fundo de Participação dos Municípios - Cota Mensal	6.826.840,34		
17180121	Cota-Parte do Fundo de Participação dos Municípios - Cota Mensal - Principal	6.826.840,34		
	Recursos Ordinários	3.434.454,20		
	Receitas de Impostos e Transf de Impostos: Educação	1.979.783,69		
	Receitas de Impostos e Transf de Impostos: Saúde	1.412.602,45		
17180130	Cota-Parte do Fundo de Participação dos Municípios - 1% Cota entregue no mês de dezembro	303.206,53		
17180131	Cota-Parte do Fundo de Participação dos Municípios - 1% Cota entregue no mês de dezembro - Principal	303.206,53		
	Recursos Ordinários	227.404,89		
	Receitas de Impostos e Transf de Impostos: Educação	75.801,64		
17180140	Cota-Parte do Fundo de Participação dos Municípios - 1% Cota entregue no mês de julho	295.824,24		
17180141	Cota-Parte do Fundo de Participação dos Municípios - 1% Cota entregue no mês de julho - Principal	295.824,24		
	Recursos Ordinários	295.824,24		
17180150	Cota-Parte do Imposto Sobre a Propriedade Territorial Rural	1.356,93		
17180151	Cota-Parte do Imposto Sobre a Propriedade Territorial Rural - Principal	1.356,93		
	Recursos Ordinários	725,97		
	Receitas de Impostos e Transf de Impostos: Educação	393,50		
	Receitas de Impostos e Transf de Impostos: Saúde	237,46		
17180200	Transferência da Compensação Financeira pela Exploração de Recursos Naturais	113.553,77		
17180260	Cota-Parte do Fundo Especial do Petróleo - FEP	113.553,77		
17180261	Cota-Parte do Fundo Especial do Petróleo - FEP - Principal	113.553,77		
	Fundo Especial do Petróleo e Transferências Decorrentes de Compensação Financeira pela Exploraç	113.553,77		
17180500	Transferências de Recursos do Fundo Nacional do Desenvolvimento da Educação - FNDE	164.702,86		
17180510	Transferências do Salário-Educação	76.229,41		
17180511	Transferências do Salário-Educação - Principal	76.229,41		
	Salário-Educação	76.229,41		
17180530	Transferências Diretas do FNDE referentes ao Programa Nacional de Alimentação Escolar - PNAE	15.822,00		
17180531	Transferências Diretas do FNDE referentes ao Programa Nacional de Alimentação Escolar - PNAE - Princ	15.822,00		
	Outras Transferências do Fundo Nacional de Desenvolvimento da Educação - FNDE (não repassadas p	15.822,00		
17180540	Transferências Diretas do FNDE referentes ao Programa Nacional de Apoio ao Transporte do Escolar - P	28.846,13		
17180541	Transferências Diretas do FNDE referentes ao Programa Nacional de Apoio ao Transporte do Escolar - P	28.846,13		
	Outras Transferências do Fundo Nacional de Desenvolvimento da Educação - FNDE (não repassadas p	28.846,13		
17180590	Outras Transferências Diretas do Fundo Nacional do Desenvolvimento da Educação - FNDE	43.805,32		
17180591	Outras Transferências Diretas do Fundo Nacional do Desenvolvimento da Educação - FNDE - Principal	43.805,32		
	Outras Transferências do Fundo Nacional de Desenvolvimento da Educação - FNDE (não repassadas p	43.805,32		
17180600	Transferência Financeira do ICMS - Desoneração - L.C. Nº 87/96	11.716,14		
17180610	Transferência Financeira do ICMS - Desoneração - L.C. Nº 87/96	11.716,14		

Receita segundo as Categorias Econômicas - Anexo 2

Unidade Gestora: (209 / Prefeitura Municipal de São Miguel da Boa Vista)

Exercício de 2018

Código	Especificação	Desdobramento	Fonte	Categoria econômica
17180611	Transferência Financeira do ICMS – Desoneração – L.C. Nº 87/96 - Principal	11.716,14		
	Recursos Ordinários	6.268,10		
	Receitas de Impostos e Transf de Impostos: Educação	3.397,72		
	Receitas de Impostos e Transf de impostos: Saúde	2.050,32		
17200000	Transferências dos Estados e do Distrito Federal e de suas Entidades		3.915.855,91	
17280000	Transferências dos Estados - Especifica E/M	3.915.855,91		
17280100	Participação na Receita dos Estados	3.849.033,67		
17280110	Cota-Parte do ICMS	3.655.326,10		
17280111	Cota-Parte do ICMS - Principal	3.655.326,10		
	Recursos Ordinários	1.955.599,49		
	Receitas de Impostos e Transf de Impostos: Educação	1.060.044,54		
	Receitas de Impostos e Transf de impostos: Saúde	639.682,07		
17280120	Cota-Parte do IPVA	124.700,31		
17280121	Cota-Parte do IPVA - Principal	124.700,31		
	Recursos Ordinários	66.714,68		
	Receitas de Impostos e Transf de Impostos: Educação	36.163,10		
	Receitas de Impostos e Transf de impostos: Saúde	21.822,55		
17280130	Cota-Parte do IPI - Municípios	56.201,02		
17280131	Cota-Parte do IPI - Municípios - Principal	56.201,02		
	Recursos Ordinários	30.067,54		
	Receitas de Impostos e Transf de Impostos: Educação	16.298,30		
	Receitas de Impostos e Transf de impostos: Saúde	9.835,18		
17280140	Cota-Parte da Contribuição de Intervenção no Domínio Econômico	12.806,24		
17280141	Cota-Parte da Contribuição de Intervenção no Domínio Econômico - Principal	12.806,24		
	Contribuição de Intervenção no Domínio Econômico - CIDE	12.806,24		
17281000	Transferência de Convênios dos Estados e do Distrito Federal e de Suas Entidades	66.822,24		
17281020	Transferências de Convênio dos Estados Destinadas a Programas de Educação	63.678,96		
17281021	Transferências de Convênio dos Estados Destinadas a Programas de Educação - Principal	63.678,96		
	Transferências de Convênios – Estado/Educação	63.678,96		
17281090	Outras Transferências de Convênio dos Estados	3.143,28		
17281091	Outras Transferências de Convênio dos Estados - Principal	3.143,28		
	Convênio de Trânsito - Militar	807,08		
	Convênio de Trânsito - Civil	807,08		
	Convênio de Trânsito - Prefeitura	1.529,12		
17500000	Transferências de Outras Instituições Públicas		647.429,19	
17580000	Transferências de Outras Instituições Públicas - Especifica E/M	647.429,19		
17580100	Transferências de Recursos do Fundo de Manutenção e Desenvolvimento da Educação Básica e de Valoriza	647.429,19		
17580110	Transferências de Recursos do Fundo de Manutenção e Desenvolvimento da Educação Básica e de Valoriza	647.429,19		
17580111	Transferências de Recursos do Fundo de Manutenção e Desenvolvimento da Educação Básica e de Valoriza	647.429,19		
	Transf. do FUNDEF/FUNDEB - (aplic. remuneração dos prof. do Magist. em efet exercício na Ed. Bá	637.352,28		
	Transferências do FUNDEF/FUNDEB - (aplicação em outras despesas da Educação Básica)	10.076,91		
19000000	Outras Receitas Correntes		20.209,21	

Receita segundo as Categorias Econômicas - Anexo 2

Unidade Gestora: (209 / Prefeitura Municipal de São Miguel da Boa Vista)

Exercício de 2018

Código	Especificação	Desdobramento	Fonte	Categoria econômica
19100000	Multas Administrativas, Contratuais e Judiciais		1.392,96	
19100900	Multas e Juros Previstos em Contratos	1.392,96		
19100910	Multas e Juros Previstos em Contratos	1.392,96		
19100911	Multas e Juros Previstos em Contratos - Principal	1.392,96		
	Recursos Ordinários	1.392,96		
19900000	Demais Receitas Correntes		18.816,25	
19909900	Outras Receitas	18.816,25		
19909910	Outras Receitas - Primárias	18.816,25		
19909911	Outras Receitas - Primárias - Principal	18.816,25		
	Recursos Ordinários	18.816,25		
20000000	Receitas de Capital			447.385,77
21000000	Operações de Crédito		119.380,61	
21100000	Operações de Crédito - Mercado Interno		119.380,61	
21120000	Operações de Crédito Contratuais - Mercado Interno	119.380,61		
21120010	Operações de Crédito Contratuais - Mercado Interno	119.380,61		
21120011	Operações de Crédito Contratuais - Mercado Interno - Principal	119.380,61		
	Operações de Crédito Internas - Outros Programas	119.380,61		
24000000	Transferências de Capital		328.005,16	
24100000	Transferências da União e de suas Entidades		278.005,16	
24180000	Transferências da União	278.005,16		
24181000	Transferência de Convênios da União e de suas Entidades	278.005,16		
24181020	Transferências de Convênio da União destinadas a Programas de Educação	83.005,16		
24181021	Transferências de Convênio da União destinadas a Programas de Educação - Principal	83.005,16		
	Transferências de Convênios - União/Educação	83.005,16		
24181090	Outras Transferências de Convênios da União	195.000,00		
24181091	Outras Transferências de Convênios da União - Principal	195.000,00		
	Transferências de Convênios - União/Outros (não relacionados à educação/saúde/assistência social)	195.000,00		
24200000	Transferências dos Estados e do Distrito Federal e de suas Entidades		50.000,00	
24280000	Transferências dos Estados, Distrito Federal, e de suas Entidades	50.000,00		
24281000	Transferências de Convênios dos Estados e do Distrito Federal e de suas Entidades	50.000,00		
24281090	Outras Transferências de Convênio dos Estados	50.000,00		
24281091	Outras Transferências de Convênio dos Estados - Principal	50.000,00		
	Transferências de Convênios - Estado/Outros (não relacionados à educação/saúde/assistência social)	50.000,00		
	DEDUÇÕES DA RECEITA			26.750,71
10000000	Receitas Correntes			26.750,71
11000000	Impostos, Taxas e Contribuições de Melhoria		26.682,43	
11100000	Impostos		19.012,07	
11180000	Impostos Específicos de Estados/DF Municípios	19.012,07		
11180100	Impostos sobre o Patrimônio para Estados/DF/Municípios	19.012,07		
11180110	Imposto sobre a Propriedade Predial e Territorial Urbana	19.012,07		
11180111	Imposto sobre a Propriedade Predial e Territorial Urbana - Principal	19.012,07		
	Recursos Ordinários	10.171,45		
	Receitas de Impostos e Transf de Impostos: Educação	5.513,50		

Receita segundo as Categorias Econômicas - Anexo 2

Unidade Gestora: (209 / Prefeitura Municipal de São Miguel da Boa Vista)

Exercício de 2018

Código	Especificação	Desdobramento	Fonte	Categoria econômica
	Receitas de Impostos e Transf de impostos: Saúde	3.327,12		
11200000	Taxas		7.670,36	
11210000	Taxas pelo Exercício do Poder de Polícia	6.540,41		
11210100	Taxas de Inspeção, Controle e Fiscalização	6.540,41		
11210110	Taxas de Inspeção, Controle e Fiscalização	6.540,41		
11210111	Taxas de Inspeção, Controle e Fiscalização - Principal	6.540,41		
	Recursos Ordinários	5.941,35		
	Transferências de Convênios – Estado/Outros (não relacionados à educação/saúde/assistência social)	599,06		
11220000	Taxas pela Prestação de Serviços	1.129,95		
11220100	Taxas pela Prestação de Serviços	1.129,95		
11220110	Taxas pela Prestação de Serviços	1.129,95		
11220111	Taxas pela Prestação de Serviços - Principal	1.129,95		
	Recursos Ordinários	1.129,95		
13000000	Receita Patrimonial		68,28	
13200000	Valores Mobiliários		68,28	
13210000	Juros e Correções Monetárias	68,28		
13210010	Remuneração de Depósitos Bancários	68,28		
13210011	Remuneração de Depósitos Bancários - Principal	68,28		
	Transferências de Convênios – Estado/Outros (não relacionados à educação/saúde/assistência social)	68,28		
	DEDUÇÕES FUNDEB			2.135.225,96
10000000	Receitas Correntes			2.135.225,96
17000000	Transferências Correntes		2.135.225,96	
17100000	Transferências da União e de suas Entidades		1.367.982,29	
17180000	Transferências da União - Específica E/M	1.367.982,29		
17180100	Participação na Receita da União	1.365.639,07		
17180120	Cota-Parte do Fundo de Participação dos Municípios - Cota Mensal	1.365.367,75		
17180121	Cota-Parte do Fundo de Participação dos Municípios - Cota Mensal - Principal	1.365.367,75		
	Receitas de Impostos e Transf de Impostos: Educação	1.365.367,75		
17180150	Cota-Parte do Imposto Sobre a Propriedade Territorial Rural	271,32		
17180151	Cota-Parte do Imposto Sobre a Propriedade Territorial Rural - Principal	271,32		
	Receitas de Impostos e Transf de Impostos: Educação	271,32		
17180600	Transferência Financeira do ICMS – Desoneração – L.C. Nº 87/96	2.343,22		
17180610	Transferência Financeira do ICMS – Desoneração – L.C. Nº 87/96	2.343,22		
17180611	Transferência Financeira do ICMS – Desoneração – L.C. Nº 87/96 - Principal	2.343,22		
	Receitas de Impostos e Transf de Impostos: Educação	2.343,22		
17200000	Transferências dos Estados e do Distrito Federal e de suas Entidades		767.243,67	
17280000	Transferências dos Estados - Específica E/M	767.243,67		
17280100	Participação na Receita dos Estados	767.243,67		
17280110	Cota-Parte do ICMS	731.064,05		
17280111	Cota-Parte do ICMS - Principal	731.064,05		
	Receitas de Impostos e Transf de Impostos: Educação	731.064,05		
17280120	Cota-Parte do IPVA	24.939,34		
17280121	Cota-Parte do IPVA - Principal	24.939,34		

Receita segundo as Categorias Econômicas - Anexo 2

Unidade Gestora: (209 / Prefeitura Municipal de São Miguel da Boa Vista)

Exercício de 2018

Código	Especificação	Desdobramento	Fonte	Categoria econômica
	Receitas de Impostos e Transf de Impostos: Educação	24.939,34		
17280130	Cota-Parte do IPI - Municípios	11.240,28		
17280131	Cota-Parte do IPI - Municípios - Principal	11.240,28		
	Receitas de Impostos e Transf de Impostos: Educação	11.240,28		
TOTAL GERAL				11.368.870,38




Receita segundo as Categorias Econômicas - Anexo 2

Unidade Gestora: (209 / Prefeitura Municipal de São Miguel da Boa Vista)

Exercício de 2018

Código	Especificação	Desdobramento	Fonte	Categoria econômica
	RECEITAS			13.530.847,05
10000000	Receitas Correntes			13.083.481,28
11000000	Impostos, Taxas e Contribuições de Melhoria		601.276,59	
11100000	Impostos		555.281,43	
11130000	Impostos sobre a Renda e Proventos de Qualquer Natureza	271.006,18		
11130300	Imposto sobre a Renda - Retido na Fonte	271.006,18		
11130310	Imposto sobre a Renda - Retido na Fonte - Trabalho	262.203,14		
11130311	Imposto sobre a Renda - Retido na Fonte - Trabalho - Principal	262.203,14		
	Recursos Ordinários	140.278,81		
	Receitas de Impostos e Transf de Impostos: Educação	76.038,83		
	Receitas de Impostos e Transf de Impostos: Saúde	45.885,50		
11130340	Imposto sobre a Renda - Retido na Fonte - Outros Rendimentos	8.803,04		
11130341	Imposto sobre a Renda - Retido na Fonte - Outros Rendimentos - Principal	8.803,04		
	Recursos Ordinários	4.709,69		
	Receitas de Impostos e Transf de Impostos: Educação	2.552,85		
	Receitas de Impostos e Transf de Impostos: Saúde	1.540,50		
11180000	Impostos Específicos de Estados/DF Municípios	284.275,25		
11180100	Impostos sobre o Patrimônio para Estados/DF/Municípios	194.651,49		
11180110	Imposto sobre a Propriedade Predial e Territorial Urbana	53.798,40		
11180111	Imposto sobre a Propriedade Predial e Territorial Urbana - Principal	28.374,45		
	Recursos Ordinários	28.374,45		
11180112	Imposto sobre a Propriedade Predial e Territorial Urbana - Multas e Juros	15.654,29		
	Recursos Ordinários	146,79		
	Receitas de Impostos e Transf de Impostos: Educação	15.459,82		
	Receitas de Impostos e Transf de Impostos: Saúde	47,88		
11180113	Imposto sobre a Propriedade Predial e Territorial Urbana - Dívida Ativa	9.658,02		
	Recursos Ordinários	201,67		
	Receitas de Impostos e Transf de Impostos: Educação	109,30		
	Receitas de Impostos e Transf de Impostos: Saúde	9.347,05		
11180114	Imposto sobre a Propriedade Predial e Territorial Urbana - Dívida Ativa - Multas e Juros	111,64		
	Recursos Ordinários	59,73		
	Receitas de Impostos e Transf de Impostos: Educação	32,38		
	Receitas de Impostos e Transf de Impostos: Saúde	19,53		
11180140	Imposto sobre Transmissão "Inter Vivos" de Bens Imóveis e de Direitos Reais sobre Imóveis	140.853,09		
11180141	Imposto sobre Transmissão "Inter Vivos" de Bens Imóveis e de Direitos Reais sobre Imóveis - Principa	75.356,50		
	Recursos Ordinários	75.356,50		
11180142	Imposto sobre Transmissão "Inter Vivos" de Bens Imóveis e de Direitos Reais sobre Imóveis - Multas e	40.847,34		
	Receitas de Impostos e Transf de Impostos: Educação	40.847,34		
11180143	Imposto sobre Transmissão "Inter Vivos" de Bens Imóveis e de Direitos Reais sobre Imóveis - Dívida A	24.649,25		
	Receitas de Impostos e Transf de Impostos: Saúde	24.649,25		
11180200	Impostos sobre a Produção, circulação de Mercadorias e Serviços	89.623,76		
11180230	Imposto sobre Serviços de Qualquer Natureza	89.623,76		
11180231	Imposto sobre Serviços de Qualquer Natureza - Principal	89.014,11		

Receita segundo as Categorias Econômicas - Anexo 2

Unidade Gestora: (209 / Prefeitura Municipal de São Miguel da Boa Vista)

Exercício de 2018

Código	Especificação	Desdobramento	Fonte	Categoria econômica
	Recursos Ordinários	47.625,74		
	Receitas de Impostos e Transf de Impostos: Educação	25.813,57		
	Receitas de Impostos e Transf de Impostos: Saúde	15.574,80		
11180232	Imposto sobre Serviços de Qualquer Natureza - Multas e Juros	609,65		
	Recursos Ordinários	326,52		
	Receitas de Impostos e Transf de Impostos: Educação	176,60		
	Receitas de Impostos e Transf de Impostos: Saúde	106,53		
11200000	Taxas		45.995,16	
11210000	Taxas pelo Exercício do Poder de Polícia	25.742,42		
11210100	Taxas de Inspeção, Controle e Fiscalização	25.742,42		
11210110	Taxas de Inspeção, Controle e Fiscalização	25.742,42		
11210111	Taxas de Inspeção, Controle e Fiscalização - Principal	25.359,78		
	Recursos Ordinários	17.029,43		
	Transferências de Convênios – Estado/Outros (não relacionados à educação/saúde/assistência social)	8.330,35		
11210112	Taxas de Inspeção, Controle e Fiscalização - Multas e Juros	81,06		
	Recursos Ordinários	62,70		
	Transferências de Convênios – Estado/Outros (não relacionados à educação/saúde/assistência social)	18,36		
11210113	Taxas de Inspeção, Controle e Fiscalização - Dívida Ativa	243,00		
	Recursos Ordinários	157,95		
	Transferências de Convênios – Estado/Outros (não relacionados à educação/saúde/assistência social)	85,05		
11210114	Taxas de Inspeção, Controle e Fiscalização - Dívida Ativa - Multas e Juros	58,58		
	Recursos Ordinários	41,07		
	Transferências de Convênios – Estado/Outros (não relacionados à educação/saúde/assistência social)	17,51		
11220000	Taxas pela Prestação de Serviços	20.252,74		
11220100	Taxas pela Prestação de Serviços	20.252,74		
11220110	Taxas pela Prestação de Serviços	20.252,74		
11220111	Taxas pela Prestação de Serviços - Principal	19.665,99		
	Recursos Ordinários	19.665,99		
11220112	Taxas pela Prestação de Serviços - Multas e Juros	132,26		
	Recursos Ordinários	132,26		
11220113	Taxas pela Prestação de Serviços - Dívida Ativa	340,20		
	Recursos Ordinários	340,20		
11220114	Taxas pela Prestação de Serviços - Dívida Ativa - Multas e Juros	114,29		
	Recursos Ordinários	114,29		
12000000	Contribuições		30.059,49	
12400000	Contribuição para o Custeio do Serviço de Iluminação Pública		30.059,49	
12400010	Contribuição para o Custeio do Serviço de Iluminação Pública	30.059,49		
12400011	Contribuição para o Custeio do Serviço de Iluminação Pública - Principal	30.059,49		
	Contribuição para o Custeio dos Serviços de Iluminação Pública - COSIP	30.059,49		
13000000	Receita Patrimonial		72.020,76	
13200000	Valores Mobiliários		72.020,76	
13210000	Juros e Correções Monetárias	72.020,76		
13210010	Remuneração de Depósitos Bancários	72.020,76		

Receita segundo as Categorias Econômicas - Anexo 2

Unidade Gestora: (209 / Prefeitura Municipal de São Miguel da Boa Vista)
Exercício de 2018

Código	Especificação	Desdobramento	Fonte	Categoria econômica
13210011	Remuneração de Depósitos Bancários - Principal	72.020,76		
	Recursos Ordinários	47.330,50		
	Contribuição de Intervenção no Domínio Econômico - CIDE	562,50		
	Convênio de Trânsito - Militar	46,33		
	Convênio de Trânsito - Civil	280,57		
	Convênio de Trânsito - Prefeitura	72,60		
	Transf. do FUNDEF/FUNDEB - (aplic. remuneração dos prof. do Magist. em efet. exercício na Ed. Bá	1.141,56		
	Transferências de Convênios - União/Educação	9.360,51		
	Transferências de Convênios - União/Outros (não relacionados à educação/saúde/assistência social)	6.350,01		
	Salário-Educação	2.271,82		
	Outras Transferências do Fundo Nacional de Desenvolvimento da Educação - FNDE (não repassadas p	765,67		
	Fundo Especial do Petróleo e Transferências Decorrentes de Compensação Financeira pela Exploraç	3.017,64		
	Transferências de Convênios - Estado/Educação	0,20		
	Transferências de Convênios - Estado/Outros (não relacionados a educação/saúde/assistência social)	161,94		
	Operações de Crédito Internas - Outros Programas	51,45		
	Alienações de Bens destinados a Outros Programas	607,46		
14000000	Receita Agropecuária		25.317,49	
14000010	Receita Agropecuária	25.317,49		
14000011	Receita Agropecuária - Principal	22.157,21		
	Recursos Ordinários	22.157,21		
14000012	Receita Agropecuária - Multas e Juros	1.359,69		
	Recursos Ordinários	1.359,69		
14000013	Receita Agropecuária - Dívida Ativa	1.294,34		
	Recursos Ordinários	1.294,34		
14000014	Receita Agropecuária - Dívida Ativa - Multas e Juros	506,25		
	Recursos Ordinários	506,25		
16000000	Receita de Serviços		54.091,83	
16100000	Serviços Administrativos e Comerciais Gerais		23.788,93	
16100200	Inscrição em Concursos e Processos Seletivos	23.788,93		
16100210	Inscrição em Concursos e Processos Seletivos	23.788,93		
16100211	Inscrição em Concursos e Processos Seletivos - Principal	23.788,93		
	Recursos Ordinários	23.788,93		
16900000	Outros Serviços		30.302,90	
16909900	Outros Serviços	30.302,90		
16909910	Outros Serviços	30.302,90		
16909911	Outros Serviços - Principal	25.875,05		
	Recursos Ordinários	25.875,05		
16909912	Outros Serviços - Multas e Juros	2.097,63		
	Recursos Ordinários	2.097,63		
16909913	Outros Serviços - Dívida Ativa	1.519,69		
	Recursos Ordinários	1.519,69		
16909914	Outros Serviços - Dívida Ativa - Multas e Juros	810,53		
	Recursos Ordinários	810,53		

Receita segundo as Categorias Econômicas - Anexo 2

Unidade Gestora: (209 / Prefeitura Municipal de São Miguel da Boa Vista)

Exercício de 2018

Código	Especificação	Desdobramento	Fonte	Categoria econômica
17000000	Transferências Correntes		12.280.485,91	
17100000	Transferências da União e de suas Entidades		7.717.200,81	
17180000	Transferências da União - Específica E/M	7.717.200,81		
17180100	Participação na Receita da União	7.427.228,04		
17180120	Cota-Parte do Fundo de Participação dos Municípios - Cota Mensal	6.826.840,34		
17180121	Cota-Parte do Fundo de Participação dos Municípios - Cota Mensal - Principal	6.826.840,34		
	Recursos Ordinários	3.434.454,20		
	Receitas de Impostos e Transf de Impostos: Educação	1.979.783,69		
	Receitas de Impostos e Transf de Impostos: Saúde	1.412.602,45		
17180130	Cota-Parte do Fundo de Participação dos Municípios - 1% Cota entregue no mês de dezembro	303.206,53		
17180131	Cota-Parte do Fundo de Participação dos Municípios - 1% Cota entregue no mês de dezembro - Principal	303.206,53		
	Recursos Ordinários	227.404,89		
	Receitas de Impostos e Transf de Impostos: Educação	75.801,64		
17180140	Cota-Parte do Fundo de Participação dos Municípios - 1% Cota entregue no mês de julho	295.824,24		
17180141	Cota-Parte do Fundo de Participação dos Municípios - 1% Cota entregue no mês de julho - Principal	295.824,24		
	Recursos Ordinários	295.824,24		
17180150	Cota-Parte do Imposto Sobre a Propriedade Territorial Rural	1.356,93		
17180151	Cota-Parte do Imposto Sobre a Propriedade Territorial Rural - Principal	1.356,93		
	Recursos Ordinários	725,97		
	Receitas de Impostos e Transf de Impostos: Educação	393,50		
	Receitas de Impostos e Transf de Impostos: Saúde	237,46		
17180200	Transferência da Compensação Financeira pela Exploração de Recursos Naturais	113.553,77		
17180260	Cota-Parte do Fundo Especial do Petróleo - FEP	113.553,77		
17180261	Cota-Parte do Fundo Especial do Petróleo - FEP - Principal	113.553,77		
	Fundo Especial do Petróleo e Transferências Decorrentes de Compensação Financeira pela Explorac	113.553,77		
17180500	Transferências de Recursos do Fundo Nacional do Desenvolvimento da Educação - FNDE	164.702,86		
17180510	Transferências do Salário-Educação	76.229,41		
17180511	Transferências do Salário-Educação - Principal	76.229,41		
	Salário-Educação	76.229,41		
17180530	Transferências Diretas do FNDE referentes ao Programa Nacional de Alimentação Escolar - PNAE	15.822,00		
17180531	Transferências Diretas do FNDE referentes ao Programa Nacional de Alimentação Escolar - PNAE - Princ	15.822,00		
	Outras Transferências do Fundo Nacional de Desenvolvimento da Educação - FNDE (não repassadas p	15.822,00		
17180540	Transferências Diretas do FNDE referentes ao Programa Nacional de Apoio ao Transporte do Escolar - P	28.846,13		
17180541	Transferências Diretas do FNDE referentes ao Programa Nacional de Apoio ao Transporte do Escolar - P	28.846,13		
	Outras Transferências do Fundo Nacional de Desenvolvimento da Educação - FNDE (não repassadas p	28.846,13		
17180590	Outras Transferências Diretas do Fundo Nacional do Desenvolvimento da Educação - FNDE	43.805,32		
17180591	Outras Transferências Diretas do Fundo Nacional do Desenvolvimento da Educação - FNDE - Principal	43.805,32		
	Outras Transferências do Fundo Nacional de Desenvolvimento da Educação - FNDE (não repassadas p	43.805,32		
17180600	Transferência Financeira do ICMS - Desoneração - L.C. Nº 87/96	11.716,14		
17180610	Transferência Financeira do ICMS - Desoneração - L.C. Nº 87/96	11.716,14		

Receita segundo as Categorias Econômicas - Anexo 2

Unidade Gestora: (209 / Prefeitura Municipal de São Miguel da Boa Vista)

Exercício de 2018

Código	Especificação	Desdobramento	Fonte	Categoria econômica
17180611	Transferência Financeira do ICMS – Desoneração – L.C. Nº 87/96 - Principal	11.716,14		
	Recursos Ordinários	6.268,10		
	Receitas de Impostos e Transf de Impostos: Educação	3.397,72		
	Receitas de Impostos e Transf de impostos: Saúde	2.050,32		
17200000	Transferências dos Estados e do Distrito Federal e de suas Entidades		3.915.855,91	
17280000	Transferências dos Estados - Específica E/M	3.915.855,91		
17280100	Participação na Receita dos Estados	3.849.033,67		
17280110	Cota-Parte do ICMS	3.655.326,10		
17280111	Cota-Parte do ICMS - Principal	3.655.326,10		
	Recursos Ordinários	1.955.599,49		
	Receitas de Impostos e Transf de Impostos: Educação	1.060.044,54		
	Receitas de Impostos e Transf de impostos: Saúde	639.682,07		
17280120	Cota-Parte do IPVA	124.700,31		
17280121	Cota-Parte do IPVA - Principal	124.700,31		
	Recursos Ordinários	66.714,66		
	Receitas de Impostos e Transf de Impostos: Educação	36.163,10		
	Receitas de Impostos e Transf de Impostos: Saúde	21.822,55		
17280130	Cota-Parte do IPI - Municípios	56.201,02		
17280131	Cota-Parte do IPI - Municípios - Principal	56.201,02		
	Recursos Ordinários	30.067,54		
	Receitas de Impostos e Transf de Impostos: Educação	16.298,30		
	Receitas de Impostos e Transf de impostos: Saúde	9.835,18		
17280140	Cota-Parte da Contribuição de Intervenção no Domínio Econômico	12.806,24		
17280141	Cota-Parte da Contribuição de Intervenção no Domínio Econômico - Principal	12.806,24		
	Contribuição de Intervenção no Domínio Econômico - CIDE	12.806,24		
17281000	Transferência de Convênios dos Estados e do Distrito Federal e de Suas Entidades	66.822,24		
17281020	Transferências de Convênio dos Estados Destinadas a Programas de Educação	63.678,96		
17281021	Transferências de Convênio dos Estados Destinadas a Programas de Educação - Principal	63.678,96		
	Transferências de Convênios – Estado/Educação	63.678,96		
17281090	Outras Transferências de Convênio dos Estados	3.143,28		
17281091	Outras Transferências de Convênio dos Estados - Principal	3.143,28		
	Convênio de Trânsito - Militar	807,08		
	Convênio de Trânsito - Civil	807,08		
	Convênio de Trânsito - Prefeitura	1.529,12		
17500000	Transferências de Outras Instituições Públicas		647.429,19	
17580000	Transferências de Outras Instituições Públicas - Específica E/M	647.429,19		
17580100	Transferências de Recursos do Fundo de Manutenção e Desenvolvimento da Educação Básica e de Valoriza	647.429,19		
17580110	Transferências de Recursos do Fundo de Manutenção e Desenvolvimento da Educação Básica e de Valoriza	647.429,19		
17580111	Transferências de Recursos do Fundo de Manutenção e Desenvolvimento da Educação Básica e de Valoriza	647.429,19		
	Transf. do FUNDEF/FUNDEB - (aplic. remuneração dos prof. do Magist. em efet exercício na Ed. Bá	637.352,28		
	Transferências do FUNDEF/FUNDEB - (aplicação em outras despesas da Educação Básica)	10.076,91		
19000000	Outras Receitas Correntes		20.209,21	

Receita segundo as Categorias Econômicas - Anexo 2

Unidade Gestora: (209 / Prefeitura Municipal de São Miguel da Boa Vista)

Exercício de 2018

Código	Especificação	Desdobramento	Fonte	Categoria econômica
19100000	Multas Administrativas, Contratuais e Judiciais		1.392,96	
19100900	Multas e Juros Previstos em Contratos	1.392,96		
19100910	Multas e Juros Previstos em Contratos	1.392,96		
19100911	Multas e Juros Previstos em Contratos - Principal	1.392,96		
	Recursos Ordinários	1.392,96		
19900000	Demais Receitas Correntes		18.816,25	
19908900	Outras Receitas	18.816,25		
19909910	Outras Receitas - Primárias	18.816,25		
19909911	Outras Receitas - Primárias - Principal	18.816,25		
	Recursos Ordinários	18.816,25		
20000000	Receitas de Capital			447.385,77
21000000	Operações de Crédito		119.380,61	
21100000	Operações de Crédito - Mercado Interno		119.380,61	
21120000	Operações de Crédito Contratuais - Mercado Interno	119.380,61		
21120010	Operações de Crédito Contratuais - Mercado Interno	119.380,61		
21120011	Operações de Crédito Contratuais - Mercado Interno - Principal	119.380,61		
	Operações de Crédito Internas - Outros Programas	119.380,61		
24000000	Transferências de Capital		328.005,16	
24100000	Transferências da União e de suas Entidades		278.005,16	
24180000	Transferências da União	278.005,16		
24181000	Transferências de Convênios da União e de suas Entidades	278.005,16		
24181020	Transferências de Convênio da União destinadas a Programas de Educação	83.005,16		
24181021	Transferências de Convênio da União destinadas a Programas de Educação - Principal	83.005,16		
	Transferências de Convênios - União/Educação	83.005,16		
24181090	Outras Transferências de Convênios da União	195.000,00		
24181091	Outras Transferências de Convênios da União - Principal	195.000,00		
	Transferências de Convênios - União/Outros (não relacionados à educação/saúde/assistência social)	195.000,00		
24200000	Transferências dos Estados e do Distrito Federal e de suas Entidades		50.000,00	
24280000	Transferências dos Estados, Distrito Federal, e de suas Entidades	50.000,00		
24281000	Transferências de Convênios dos Estados e do Distrito Federal e de suas Entidades	50.000,00		
24281090	Outras Transferências de Convênio dos Estados	50.000,00		
24281091	Outras Transferências de Convênio dos Estados - Principal	50.000,00		
	Transferências de Convênios - Estado/Outros (não relacionados à educação/saúde/assistência social)	50.000,00		
	DEDUÇÕES DA RECEITA			26.750,71
10000000	Receitas Correntes			26.750,71
11000000	Impostos, Taxas e Contribuições de Melhoria		26.682,43	
11100000	Impostos		19.012,07	
11180000	Impostos Específicos de Estados/DF Municípios	19.012,07		
11180100	Impostos sobre o Patrimônio para Estados/DF/Municípios	19.012,07		
11180110	Imposto sobre a Propriedade Predial e Territorial Urbana	19.012,07		
11180111	Imposto sobre a Propriedade Predial e Territorial Urbana - Principal	19.012,07		
	Recursos Ordinários	10.171,45		
	Receitas de Impostos e Transf de Impostos: Educação	5.513,50		

Receita segundo as Categorias Econômicas - Anexo 2

Unidade Gestora: (209 / Prefeitura Municipal de São Miguel da Boa Vista)

Exercício de 2018

Código	Especificação	Desdobramento	Fonte	Categoria econômica
	Receitas de Impostos e Transf de impostos: Saúde	3.327,12		
11200000	Taxas		7.670,36	
11210000	Taxas pelo Exercício do Poder de Polícia	6.540,41		
11210100	Taxas de Inspeção, Controle e Fiscalização	6.540,41		
11210110	Taxas de Inspeção, Controle e Fiscalização	6.540,41		
11210111	Taxas de Inspeção, Controle e Fiscalização - Principal	6.540,41		
	Recursos Ordinários	5.941,35		
	Transferências de Convênios – Estado/Outros (não relacionados à educação/saúde/assistência social)	599,06		
11220000	Taxas pela Prestação de Serviços	1.129,95		
11220100	Taxas pela Prestação de Serviços	1.129,95		
11220110	Taxas pela Prestação de Serviços	1.129,95		
11220111	Taxas pela Prestação de Serviços - Principal	1.129,95		
	Recursos Ordinários	1.129,95		
13000000	Receita Patrimonial		68,28	
13200000	Valores Mobiliários		68,28	
13210000	Juros e Correções Monetárias	68,28		
13210010	Remuneração de Depósitos Bancários	68,28		
13210011	Remuneração de Depósitos Bancários - Principal	68,28		
	Transferências de Convênios – Estado/Outros (não relacionados à educação/saúde/assistência social)	68,28		
	DEDUÇÕES FUNDEB			2.135.225,96
10000000	Receitas Correntes			2.135.225,96
17000000	Transferências Correntes		2.135.225,96	
17100000	Transferências da União e de suas Entidades		1.367.982,29	
17180000	Transferências da União - Específica E/M	1.367.982,29		
17180100	Participação na Receita da União	1.365.639,07		
17180120	Cota-Parte do Fundo de Participação dos Municípios - Cota Mensal	1.365.367,75		
17180121	Cota-Parte do Fundo de Participação dos Municípios - Cota Mensal - Principal	1.365.367,75		
	Receitas de Impostos e Transf de Impostos: Educação	1.365.367,75		
17180150	Cota-Parte do Imposto Sobre a Propriedade Territorial Rural	271,32		
17180151	Cota-Parte do Imposto Sobre a Propriedade Territorial Rural - Principal	271,32		
	Receitas de Impostos e Transf de Impostos: Educação	271,32		
17180600	Transferência Financeira do ICMS – Desoneração – L.C. Nº 87/96	2.343,22		
17180610	Transferência Financeira do ICMS – Desoneração – L.C. Nº 87/96	2.343,22		
17180611	Transferência Financeira do ICMS – Desoneração – L.C. Nº 87/96 - Principal	2.343,22		
	Receitas de Impostos e Transf de Impostos: Educação	2.343,22		
17200000	Transferências dos Estados e do Distrito Federal e de suas Entidades		767.243,67	
17280000	Transferências dos Estados - Específica E/M	767.243,67		
17280100	Participação na Receita dos Estados	767.243,67		
17280110	Cota-Parte do ICMS	731.064,05		
17280111	Cota-Parte do ICMS - Principal	731.064,05		
	Receitas de Impostos e Transf de Impostos: Educação	731.064,05		
17280120	Cota-Parte do IPVA	24.939,34		
17280121	Cota-Parte do IPVA - Principal	24.939,34		


Receita segundo as Categorias Econômicas - Anexo 2

Unidade Gestora: (209 / Prefeitura Municipal de São Miguel da Boa Vista)

Exercício de 2018

Código	Especificação	Desdobramento	Fonte	Categoria econômica
	Receitas de Impostos e Transf de Impostos: Educação	24.939,34		
17280130	Cota-Parte do IPI - Municípios	11.240,28		
17280131	Cota-Parte do IPI - Municípios - Principal	11.240,28		
	Receitas de Impostos e Transf de Impostos: Educação	11.240,28		
TOTAL GERAL				11.368.870,38





Natureza da Despesa segundo as Categorias Econômicas

Administração Direta, Indireta ou Fundacional - Anexo 2

Unidade Gestora: (209 / Prefeitura Municipal de São Miguel da Boa Vista)

Competência: 2018

Unidade Orçamentária: 2001 - GABINETE DO PREFEITO

Código	Especificação	Desdobramento	Elemento	Categoria Econômica
3.0.00.00	Despesas Correntes			395.345,41
3.1.00.00	Pessoal e Encargos Sociais			308.738,53
3.1.90.00	Aplicações Diretas		308.738,53	
3.1.90.11	Vencimentos e Vantagens Fixas (Pessoal Civil)	250.163,03		
3.1.90.13	Obrigações Patronais	58.575,50		
3.3.00.00	Outras Despesas Correntes			86.606,88
3.3.90.00	Aplicações Diretas		86.606,88	
3.3.90.14	Diárias Civil	58.247,47		
3.3.90.30	Material de Consumo	13.309,56		
3.3.90.33	Passagens e Despesas com Locomoção	9.822,20		
3.3.90.39	Outros Serviços de Terceiros (Pessoa Jurídica)	5.227,65		
4.0.00.00	Despesas de Capital			2.914,00
4.4.00.00	Investimentos			2.914,00
4.4.90.00	Aplicações Diretas		2.914,00	
4.4.90.52	Equipamentos e Material Permanente	2.914,00		
	Total Unidade Orçamentária			398.259,41

Unidade Orçamentária: 3001 - DEPARTAMENTO DE ADMINISTRACAO

Código	Especificação	Desdobramento	Elemento	Categoria Econômica
3.0.00.00	Despesas Correntes			990.564,03
3.1.00.00	Pessoal e Encargos Sociais			620.502,68
3.1.71.00	Transferência a Consórcios Público		5.007,77	
3.1.71.70	Rateio pela Participação em Consórcio Público	5.007,77		
3.1.90.00	Aplicações Diretas		615.494,91	
3.1.90.01	Aposentadorias, Reserva Remunerada e Reformas	15.355,04		
3.1.90.04	Contratação por Tempo Determinado	98.322,64		
3.1.90.11	Vencimentos e Vantagens Fixas (Pessoal Civil)	415.560,07		
3.1.90.13	Obrigações Patronais	86.257,16		
3.3.00.00	Outras Despesas Correntes			370.061,35
3.3.50.00	Transferências a Instituições Privadas sem Fins Lucrativos		96.204,66	
3.3.50.41	Contribuições	96.204,66		
3.3.71.00	Transferência a Consórcios Público		176,06	
3.3.71.70	Rateio pela Participação em Consórcio Público	176,06		
3.3.90.00	Aplicações Diretas		267.800,63	
3.3.90.30	Material de Consumo	29.188,29		
3.3.90.33	Passagens e Despesas com Locomoção	3.165,43		
3.3.90.36	Outros Serviços de Terceiros (Pessoa Física)	11.760,00		
3.3.90.39	Outros Serviços de Terceiros (Pessoa Jurídica)	140.631,95		
3.3.90.40	Serviços de Tecnologia da Informação e Comunicação (TIC) - Pessoa Jurídica	79.654,63		
3.3.90.47	Obrigações Tributárias e Contributivas	3.400,33		
3.3.93.00	Aplicação Direta Decorrente de Operação de Órgãos, Fundos e Entidades dos Orçam. Fiscal e da Segurid		5.880,00	
3.3.93.70	Rateio pela Participação em Consórcio Público	5.880,00		

Natureza da Despesa segundo as Categorias Econômicas

Administração Direta, Indireta ou Fundacional - Anexo 2

Unidade Gestora: (209 / Prefeitura Municipal de São Miguel da Boa Vista)

Competência: 2018

4.0.00.00	Despesas de Capital			16.636,17
4.4.00.00	Investimentos			16.636,17
4.4.71.00	Transferência e Consórcio Público		528,17	
4.4.71.70	Rateio pela Participação em Consórcio Público	528,17		
4.4.90.00	Aplicações Diretas		16.108,00	
4.4.90.52	Equipamentos e Material Permanente	16.108,00		
	Total Unidade Orçamentária			1.007.200,20

Unidade Orçamentária: 3002 - DEPARTAMENTO DE FAZENDA

Código	Especificação	Desdobramento	Elemento	Categoria Econômica
3.0.00.00	Despesas Correntes			814.732,87
3.1.00.00	Pessoal e Encargos Sociais			736.677,48
3.1.90.00	Aplicações Diretas		736.677,48	
3.1.90.01	Aposentadorias, Reserva Remunerada e Reformas	2.796,18		
3.1.90.04	Contratação por Tempo Determinado	19.380,90		
3.1.90.11	Vencimentos e Vantagens Fixas (Pessoal Civil)	585.976,33		
3.1.90.13	Obrigações Patronais	128.524,07		
3.3.00.00	Outras Despesas Correntes			78.055,39
3.3.90.00	Aplicações Diretas		78.055,39	
3.3.90.30	Material de Consumo	9.385,19		
3.3.90.33	Passagens e Despesas com Locomoção	3.235,76		
3.3.90.38	Outros Serviços de Terceiros (Pessoa Física)	15.787,75		
3.3.90.39	Outros Serviços de Terceiros (Pessoa Jurídica)	46.889,69		
3.3.90.40	Serviços de Tecnologia da Informação e Comunicação (TIC) - Pessoa Jurídica	2.757,00		
4.0.00.00	Despesas de Capital			1.674,00
4.4.00.00	Investimentos			1.674,00
4.4.90.00	Aplicações Diretas		1.674,00	
4.4.90.52	Equipamentos e Material Permanente	1.674,00		
	Total Unidade Orçamentária			816.406,87

Unidade Orçamentária: 4001 - DEPARTAMENTO DE EDUCACAO

Código	Especificação	Desdobramento	Elemento	Categoria Econômica
3.0.00.00	Despesas Correntes			2.127.367,30
3.1.00.00	Pessoal e Encargos Sociais			1.552.133,36
3.1.90.00	Aplicações Diretas		1.552.133,36	
3.1.90.04	Contratação por Tempo Determinado	372.674,00		
3.1.90.11	Vencimentos e Vantagens Fixas (Pessoal Civil)	981.989,80		
3.1.90.13	Obrigações Patronais	217.489,56		
3.3.00.00	Outras Despesas Correntes			575.233,94
3.3.90.00	Aplicações Diretas		575.233,94	
3.3.90.18	Auxílio Financeiro a Estudantes	76.804,56		
3.3.90.30	Material de Consumo	369.809,43		
3.3.90.32	Material, Bens ou Serviço para Distribuição Gratuita	2.039,80		
3.3.90.33	Passagens e Despesas com Locomoção	337,50		

Natureza da Despesa segundo as Categorias Econômicas

Administração Direta, Indireta ou Fundacional - Anexo 2

Unidade Gestora: (209 / Prefeitura Municipal de São Miguel da Boa Vista)

Competência: 2018

3.3.90.39	Outros Serviços de Terceiros (Pessoa Jurídica)	121.299,53		
3.3.90.40	Serviços de Tecnologia da Informação e Comunicação (TIC) – Pessoa Jurídica	4.614,52		
3.3.90.47	Obrigações Tributárias e Contributivas	328,80		
4.0.00.00	Despesas de Capital			416.196,24
4.4.00.00	Investimentos			416.196,24
4.4.90.00	Aplicações Diretas		416.196,24	
4.4.90.51	Obras e Instalações	298.970,24		
4.4.90.52	Equipamentos e Material Permanente	117.226,00		
	Total Unidade Orçamentária			2.543.563,54

Unidade Orçamentária: 4002 - DEPARTAMENTO DE CULTURA

Código	Especificação	Desdobramento	Elemento	Categoria Econômica
3.0.00.00	Despesas Correntes			68.508,54
3.3.00.00	Outras Despesas Correntes			68.508,54
3.3.90.00	Aplicações Diretas		68.508,54	
3.3.90.30	Material de Consumo	24.056,58		
3.3.90.36	Outros Serviços de Terceiros (Pessoa Física)	1.116,96		
3.3.90.39	Outros Serviços de Terceiros (Pessoa Jurídica)	40.420,00		
3.3.90.47	Obrigações Tributárias e Contributivas	2.915,00		
	Total Unidade Orçamentária			68.508,54

Unidade Orçamentária: 4003 - DEPARTAMENTO DE ESPORTE

Código	Especificação	Desdobramento	Elemento	Categoria Econômica
3.0.00.00	Despesas Correntes			45.022,39
3.3.00.00	Outras Despesas Correntes			45.022,39
3.3.90.00	Aplicações Diretas		45.022,39	
3.3.90.30	Material de Consumo	8.207,19		
3.3.90.31	Premiações Culturais, Artísticas, Científicas, Desportivas e Outras	8.960,00		
3.3.90.36	Outros Serviços de Terceiros (Pessoa Física)	0,00		
3.3.90.39	Outros Serviços de Terceiros (Pessoa Jurídica)	27.855,20		
4.0.00.00	Despesas de Capital			1.277,70
4.4.00.00	Investimentos			1.277,70
4.4.90.00	Aplicações Diretas		1.277,70	
4.4.90.52	Equipamentos e Material Permanente	1.277,70		
	Total Unidade Orçamentária			46.300,09

Unidade Orçamentária: 6001 - DEPARTAMENTO DE AGRICULTURA

Código	Especificação	Desdobramento	Elemento	Categoria Econômica
3.0.00.00	Despesas Correntes			974.134,52
3.1.00.00	Pessoal e Encargos Sociais			597.341,99
3.1.90.00	Aplicações Diretas		597.341,99	
3.1.90.11	Vencimentos e Vantagens Fixas (Pessoal Civil)	484.574,67		

Natureza da Despesa segundo as Categorias Econômicas

Administração Direta, Indireta ou Fundacional - Anexo 2

Unidade Gestora: (209 / Prefeitura Municipal de São Miguel da Boa Vista)

Competência: 2018

3.1.90.13	Obrigações Patronais	112.767,32	
3.3.00.00	Outras Despesas Correntes		376.792,53
3.3.90.00	Aplicações Diretas		376.792,53
3.3.90.30	Material de Consumo	160.728,72	
3.3.90.39	Outros Serviços de Terceiros (Pessoa Jurídica)	215.645,69	
3.3.90.40	Serviços de Tecnologia da Informação e Comunicação (TIC) – Pessoa Jurídica	418,12	
4.0.00.00	Despesas de Capital		376.701,00
4.4.00.00	Investimentos		376.701,00
4.4.90.00	Aplicações Diretas		376.701,00
4.4.90.52	Equipamentos e Material Permanente	376.701,00	
	Total Unidade Orçamentária		1.350.835,52

Unidade Orçamentária: 7001 - DEPARTAMENTO DE OBRAS E SERVICOS URBANOS

Código	Especificação	Desdobramento	Elemento	Categoria Econômica
3.0.00.00	Despesas Correntes			237.801,83
3.3.00.00	Outras Despesas Correntes			237.801,83
3.3.90.00	Aplicações Diretas		237.801,83	
3.3.90.30	Material de Consumo	9.346,96		
3.3.90.39	Outros Serviços de Terceiros (Pessoa Jurídica)	228.454,87		
4.0.00.00	Despesas de Capital			95.230,95
4.4.00.00	Investimentos			95.230,95
4.4.90.00	Aplicações Diretas		95.230,95	
4.4.90.51	Obras e Instalações	95.230,95		
	Total Unidade Orçamentária			333.032,78

Unidade Orçamentária: 8001 - DEPARTAMENTO DE ESTRADAS DE RODAGEM

Código	Especificação	Desdobramento	Elemento	Categoria Econômica
3.0.00.00	Despesas Correntes			1.328.752,36
3.1.00.00	Pessoal e Encargos Sociais			467.258,45
3.1.90.00	Aplicações Diretas		467.258,45	
3.1.90.11	Vencimentos e Vantagens Fixas (Pessoal Civil)	378.622,05		
3.1.90.13	Obrigações Patronais	88.636,40		
3.3.00.00	Outras Despesas Correntes			862.493,91
3.3.90.00	Aplicações Diretas		862.493,91	
3.3.90.30	Material de Consumo	414.729,67		
3.3.90.39	Outros Serviços de Terceiros (Pessoa Jurídica)	447.764,24		
4.0.00.00	Despesas de Capital			119.222,79
4.4.00.00	Investimentos			119.222,79
4.4.90.00	Aplicações Diretas		119.222,79	
4.4.90.52	Equipamentos e Material Permanente	119.222,79		
	Total Unidade Orçamentária			1.448.975,15

Unidade Orçamentária: 9001 - ENCARGOS GERAIS DO MUNICIPIO

Natureza da Despesa segundo as Categorias Econômicas

Administração Direta, Indireta ou Fundacional - Anexo 2

Unidade Gestora: (209 / Prefeitura Municipal de São Miguel da Boa Vista)

Competência: 2018

Unidade Orçamentária: 9001 - ENCARGOS GERAIS DO MUNICIPIO

Código	Especificação	Desdobramento	Elemento	Categoria Econômica
3.0.00.00	Despesas Correntes			289.797,96
3.2.00.00	Juros e Encargos da Dívida			11.447,96
3.2.90.00	Aplicações Diretas		11.447,96	
3.2.90.21	Juros sobre a Dívida por Contrato	11.447,96		
3.3.00.00	Outras Despesas Correntes			278.350,00
3.3.90.00	Aplicações Diretas		278.350,00	
3.3.90.30	Material de Consumo	5.502,12		
3.3.90.39	Outros Serviços de Terceiros (Pessoa Jurídica)	3.936,80		
3.3.90.47	Obrigações Tributárias e Contributivas	142.821,23		
3.3.90.91	Sentenças Judiciais	126.289,85		
4.0.00.00	Despesas de Capital			148.585,19
4.4.00.00	Investimentos			1.417,00
4.4.90.00	Aplicações Diretas		1.417,00	
4.4.90.52	Equipamentos e Material Permanente	1.417,00		
4.6.00.00	Amortização da Dívida			147.178,19
4.6.90.00	Aplicações Diretas		147.178,19	
4.6.90.71	Principal da Dívida Contratual Resgatado	147.178,19		
	Total Unidade Orçamentária			438.393,15




Natureza da Despesa segundo as Categorias Econômicas

Administração Direta, Indireta ou Fundacional - Anexo 2

Unidade Gestora: (209 / Prefeitura Municipal de São Miguel da Boa Vista)

Competência: 2018

Unidade Orçamentária: 2001 - GABINETE DO PREFEITO

Código	Especificação	Desdobramento	Elemento	Categoria Econômica
3.0.00.00	Despesas Correntes			395.345,41
3.1.00.00	Pessoal e Encargos Sociais			308.738,53
3.1.90.00	Aplicações Diretas		308.738,53	
3.1.90.11	Vencimentos e Vantagens Fixas (Pessoal Civil)	250.163,03		
3.1.90.13	Obrigações Patronais	58.575,50		
3.3.00.00	Outras Despesas Correntes			86.606,88
3.3.90.00	Aplicações Diretas		86.606,88	
3.3.90.14	Diárias Civil	58.247,47		
3.3.90.30	Material de Consumo	13.309,56		
3.3.90.33	Passagens e Despesas com Locomoção	9.822,20		
3.3.90.39	Outros Serviços de Terceiros (Pessoa Jurídica)	5.227,65		
4.0.00.00	Despesas de Capital			2.914,00
4.4.00.00	Investimentos			2.914,00
4.4.90.00	Aplicações Diretas		2.914,00	
4.4.90.52	Equipamentos e Material Permanente	2.914,00		
	Total Unidade Orçamentária			398.259,41

Unidade Orçamentária: 3001 - DEPARTAMENTO DE ADMINISTRACAO

Código	Especificação	Desdobramento	Elemento	Categoria Econômica
3.0.00.00	Despesas Correntes			990.564,03
3.1.00.00	Pessoal e Encargos Sociais			620.502,68
3.1.71.00	Transferência a Consórcios Público		5.007,77	
3.1.71.70	Rateio pela Participação em Consórcio Público	5.007,77		
3.1.90.00	Aplicações Diretas		615.494,91	
3.1.90.01	Aposentadorias, Reserva Remunerada e Reformas	15.355,04		
3.1.90.04	Contratação por Tempo Determinado	98.322,64		
3.1.90.11	Vencimentos e Vantagens Fixas (Pessoal Civil)	415.560,07		
3.1.90.13	Obrigações Patronais	86.257,16		
3.3.00.00	Outras Despesas Correntes			370.061,35
3.3.50.00	Transferências a Instituições Privadas sem Fins Lucrativos		96.204,66	
3.3.50.41	Contribuições	96.204,66		
3.3.71.00	Transferência a Consórcios Público		176,06	
3.3.71.70	Rateio pela Participação em Consórcio Público	176,06		
3.3.90.00	Aplicações Diretas		267.800,63	
3.3.90.30	Material de Consumo	29.188,29		
3.3.90.33	Passagens e Despesas com Locomoção	3.165,43		
3.3.90.38	Outros Serviços de Terceiros (Pessoa Física)	11.760,00		
3.3.90.39	Outros Serviços de Terceiros (Pessoa Jurídica)	140.631,95		
3.3.90.40	Serviços de Tecnologia da Informação e Comunicação (TIC) - Pessoa Jurídica	79.654,63		
3.3.90.47	Obrigações Tributárias e Contributivas	3.400,33		
3.3.93.00	Aplicação Direta Decorrente de Operação de Órgãos, Fundos e Entidades dos Orçam. Fiscal e da Segurid		5.880,00	
3.3.93.70	Rateio pela Participação em Consórcio Público	5.880,00		

Natureza da Despesa segundo as Categorias Econômicas

Administração Direta, Indireta ou Fundacional - Anexo 2

Unidade Gestora: (209 / Prefeitura Municipal de São Miguel da Boa Vista)

Competência: 2018

4.0.00.00	Despesas de Capital		16.636,17
4.4.00.00	Investimentos		16.636,17
4.4.71.00	Transferência a Consórcios Públicos	528,17	
4.4.71.70	Rateio pela Participação em Consórcio Público	528,17	
4.4.90.00	Aplicações Diretas	16.108,00	
4.4.90.52	Equipamentos e Material Permanente	16.108,00	
	Total Unidade Orçamentária		1.007.200,20

Unidade Orçamentária: 3002 - DEPARTAMENTO DE FAZENDA

Código	Especificação	Desdobramento	Elemento	Categoria Econômica
3.0.00.00	Despesas Correntes			814.732,87
3.1.00.00	Pessoal e Encargos Sociais			736.677,48
3.1.90.00	Aplicações Diretas		736.677,48	
3.1.90.01	Aposentadorias, Reserva Remunerada e Reformas	2.798,18		
3.1.90.04	Contratação por Tempo Determinado	19.380,90		
3.1.90.11	Vencimentos e Vantagens Fixas (Pessoal Civil)	585.978,33		
3.1.90.13	Obrigações Patronais	128.524,07		
3.3.00.00	Outras Despesas Correntes			78.055,39
3.3.90.00	Aplicações Diretas		78.055,39	
3.3.90.30	Material de Consumo	9.385,19		
3.3.90.33	Passagens e Despesas com Locomoção	3.235,76		
3.3.90.38	Outros Serviços de Terceiros (Pessoa Física)	15.787,75		
3.3.90.39	Outros Serviços de Terceiros (Pessoa Jurídica)	46.889,69		
3.3.90.40	Serviços de Tecnologia da Informação e Comunicação (TIC) - Pessoa Jurídica	2.757,00		
4.0.00.00	Despesas de Capital			1.674,00
4.4.00.00	Investimentos			1.674,00
4.4.90.00	Aplicações Diretas		1.674,00	
4.4.90.52	Equipamentos e Material Permanente	1.674,00		
	Total Unidade Orçamentária			816.406,87

Unidade Orçamentária: 4001 - DEPARTAMENTO DE EDUCACAO

Código	Especificação	Desdobramento	Elemento	Categoria Econômica
3.0.00.00	Despesas Correntes			2.127.367,30
3.1.00.00	Pessoal e Encargos Sociais			1.552.133,36
3.1.90.00	Aplicações Diretas		1.552.133,36	
3.1.90.04	Contratação por Tempo Determinado	372.674,00		
3.1.90.11	Vencimentos e Vantagens Fixas (Pessoal Civil)	961.969,80		
3.1.90.13	Obrigações Patronais	217.489,56		
3.3.00.00	Outras Despesas Correntes			575.233,94
3.3.90.00	Aplicações Diretas		575.233,94	
3.3.90.18	Auxílio Financeiro a Estudantes	75.804,56		
3.3.90.30	Material de Consumo	369.809,43		
3.3.90.32	Material, Bens ou Serviço para Distribuição Gratuita	2.039,80		
3.3.90.33	Passagens e Despesas com Locomoção	337,50		



Natureza da Despesa segundo as Categorias Econômicas

Administração Direta, Indireta ou Fundacional - Anexo 2

Unidade Gestora: (209 / Prefeitura Municipal de São Miguel da Boa Vista)

Competência: 2018

3.3.90.39	Outros Serviços de Terceiros (Pessoa Jurídica)	121.299,53	
3.3.90.40	Serviços de Tecnologia da Informação e Comunicação (TIC) – Pessoa Jurídica	4.614,52	
3.3.90.47	Obrigações Tributárias e Contributivas	328,80	
4.0.00.00	Despesas de Capital		416.196,24
4.4.00.00	Investimentos		416.196,24
4.4.90.00	Aplicações Diretas		416.196,24
4.4.90.51	Obras e Instalações	298.970,24	
4.4.90.52	Equipamentos e Material Permanente	117.226,00	
Total Unidade Orçamentária			2.543.563,54

Unidade Orçamentária: 4002 - DEPARTAMENTO DE CULTURA

Código	Especificação	Desdobramento	Elemento	Categoria Econômica
3.0.00.00	Despesas Correntes			68.508,54
3.3.00.00	Outras Despesas Correntes			68.508,54
3.3.90.00	Aplicações Diretas		68.508,54	
3.3.90.30	Material de Consumo	24.056,58		
3.3.90.36	Outros Serviços de Terceiros (Pessoa Física)	1.116,96		
3.3.90.39	Outros Serviços de Terceiros (Pessoa Jurídica)	40.420,00		
3.3.90.47	Obrigações Tributárias e Contributivas	2.915,00		
Total Unidade Orçamentária				68.508,54

Unidade Orçamentária: 4003 - DEPARTAMENTO DE ESPORTE

Código	Especificação	Desdobramento	Elemento	Categoria Econômica
3.0.00.00	Despesas Correntes			45.022,39
3.3.00.00	Outras Despesas Correntes			45.022,39
3.3.90.00	Aplicações Diretas		45.022,39	
3.3.90.30	Material de Consumo	8.207,19		
3.3.90.31	Premiações Culturais, Artísticas, Científicas, Desportivas e Outras	8.960,00		
3.3.90.36	Outros Serviços de Terceiros (Pessoa Física)	0,00		
3.3.90.39	Outros Serviços de Terceiros (Pessoa Jurídica)	27.855,20		
4.0.00.00	Despesas de Capital			1.277,70
4.4.00.00	Investimentos			1.277,70
4.4.90.00	Aplicações Diretas		1.277,70	
4.4.90.52	Equipamentos e Material Permanente	1.277,70		
Total Unidade Orçamentária				48.300,09

Unidade Orçamentária: 6001 - DEPARTAMENTO DE AGRICULTURA

Código	Especificação	Desdobramento	Elemento	Categoria Econômica
3.0.00.00	Despesas Correntes			974.134,52
3.1.00.00	Pessoal e Encargos Sociais			597.341,99
3.1.90.00	Aplicações Diretas		597.341,99	
3.1.90.11	Vencimentos e Vantagens Fixas (Pessoal Civil)	484.574,67		

Natureza da Despesa segundo as Categorias Econômicas

Administração Direta, Indireta ou Fundacional - Anexo 2

Unidade Gestora: (209 / Prefeitura Municipal de São Miguel da Boa Vista)

Competência: 2018

3.1.90.13	Obrigações Patronais	112.767,32	
3.3.00.00	Outras Despesas Correntes		376.792,53
3.3.90.00	Aplicações Diretas		376.792,53
3.3.90.30	Material de Consumo	160.728,72	
3.3.90.39	Outros Serviços de Terceiros (Pessoa Jurídica)	215.645,69	
3.3.90.40	Serviços de Tecnologia da Informação e Comunicação (TIC) – Pessoa Jurídica	418,12	
4.0.00.00	Despesas de Capital		376.701,00
4.4.00.00	Investimentos		376.701,00
4.4.90.00	Aplicações Diretas		376.701,00
4.4.90.52	Equipamentos e Material Permanente	376.701,00	
Total Unidade Orçamentária			1.350.835,52

Unidade Orçamentária: 7001 - DEPARTAMENTO DE OBRAS E SERVIÇOS URBANOS

Código	Especificação	Desdobramento	Elemento	Categoria Econômica
3.0.00.00	Despesas Correntes			237.801,83
3.3.00.00	Outras Despesas Correntes			237.801,83
3.3.90.00	Aplicações Diretas		237.801,83	
3.3.90.30	Material de Consumo	9.346,96		
3.3.90.39	Outros Serviços de Terceiros (Pessoa Jurídica)	228.454,87		
4.0.00.00	Despesas de Capital			95.230,95
4.4.00.00	Investimentos			95.230,95
4.4.90.00	Aplicações Diretas		95.230,95	
4.4.90.51	Obras e Instalações	95.230,95		
Total Unidade Orçamentária				333.032,78

Unidade Orçamentária: 8001 - DEPARTAMENTO DE ESTRADAS DE RODAGEM

Código	Especificação	Desdobramento	Elemento	Categoria Econômica
3.0.00.00	Despesas Correntes			1.329.752,36
3.1.00.00	Pessoal e Encargos Sociais			467.258,45
3.1.90.00	Aplicações Diretas		467.258,45	
3.1.90.11	Vencimentos e Vantagens Fixas (Pessoal Civil)	378.622,05		
3.1.90.13	Obrigações Patronais	88.636,40		
3.3.00.00	Outras Despesas Correntes			862.493,91
3.3.90.00	Aplicações Diretas		862.493,91	
3.3.90.30	Material de Consumo	414.729,67		
3.3.90.39	Outros Serviços de Terceiros (Pessoa Jurídica)	447.764,24		
4.0.00.00	Despesas de Capital			119.222,79
4.4.00.00	Investimentos			119.222,79
4.4.90.00	Aplicações Diretas		119.222,79	
4.4.90.52	Equipamentos e Material Permanente	119.222,79		
Total Unidade Orçamentária				1.448.975,15

Unidade Orçamentária: 9001 - ENCARGOS GERAIS DO MUNICIPIO

Natureza da Despesa segundo as Categorias Econômicas

Administração Direta, Indireta ou Fundacional - Anexo 2

Unidade Gestora: (209 / Prefeitura Municipal de São Miguel da Boa Vista)

Competência: 2018

Unidade Orçamentária: 9001 - ENCARGOS GERAIS DO MUNICÍPIO

Código	Especificação	Desdobramento	Elemento	Categoria Econômica
3.0.00.00	Despesas Correntes			289.797,96
3.2.00.00	Juros e Encargos da Dívida			11.447,96
3.2.90.00	Aplicações Diretas		11.447,96	
3.2.90.21	Juros sobre a Dívida por Contrato	11.447,96		
3.3.00.00	Outras Despesas Correntes			278.350,00
3.3.90.00	Aplicações Diretas		278.350,00	
3.3.90.30	Material de Consumo	5.502,12		
3.3.90.39	Outros Serviços de Terceiros (Pessoa Jurídica)	3.936,80		
3.3.90.47	Obrigações Tributárias e Contributivas	142.821,23		
3.3.90.91	Sentenças Judiciais	126.289,85		
4.0.00.00	Despesas de Capital			148.595,19
4.4.00.00	Investimentos			1.417,00
4.4.80.00	Aplicações Diretas		1.417,00	
4.4.90.52	Equipamentos e Material Permanente	1.417,00		
4.6.00.00	Amortização da Dívida			147.178,19
4.6.90.00	Aplicações Diretas		147.178,19	
4.6.90.71	Principal da Dívida Contratual Resgatado	147.178,19		
	Total Unidade Orçamentária			438.393,15




Programa de Trabalho por Órgão e Unidade Orçamentária - Anexo 06
Administração Direta, Indireta ou Fundacional

Unidade Gestora: (209 / Prefeitura Municipal de São Miguel da Boa Vista)
Competência: 2018

Unidade Orçamentária: 02001 GABINETE DO PREFEITO

Código	Especificação	Operações especiais	Projetos	Atividades	Total
4	Administração	0,00	2.914,00	395.345,41	398.259,41
4.122	Administração Geral	0,00	2.914,00	310.308,84	313.222,84
04.122.0002	GESTÃO ADMINISTRATIVA SUPERIOR	0,00	2.914,00	310.308,84	313.222,84
04.122.0002.01.0000003	ACQUIÇÃO DE EQUIP. MATERIAL PERMANENTE_ GABINETE	0,00	2.914,00	0,00	2.914,00
04.122.0002.02.0000002	MANUTENÇÃO DAS ATIVIDADES DO GABINETE DO PREFEITO	0,00	0,00	310.308,84	310.308,84
4.124	Controle Interno	0,00	0,00	85.036,57	85.036,57
04.124.0002	GESTÃO ADMINISTRATIVA SUPERIOR	0,00	0,00	85.036,57	85.036,57
04.124.0002.02.0000003	MANUTENÇÃO DAS ATIVIDADES SISTEMA CONTROLE INTERNO	0,00	0,00	85.036,57	85.036,57
Total da Unidade Orçamentária		0,00	2.914,00	395.345,41	398.259,41

Unidade Orçamentária: 03001 DEPARTAMENTO DE ADMINISTRAÇÃO

Código	Especificação	Operações especiais	Projetos	Atividades	Total
4	Administração	0,00	0,00	1.007.200,20	1.007.200,20
4.122	Administração Geral	0,00	0,00	1.007.200,20	1.007.200,20
04.122.0003	ADMINISTRAÇÃO GERAL	0,00	0,00	910.995,54	910.995,54
04.122.0003.02.0000004	MANUTENÇÃO DAS ATIVIDADES DA ADMINISTRAÇÃO GERAL	0,00	0,00	899.403,54	899.403,54
04.122.0003.02.0000063	DIVULGAÇÃO OFICIAL DO MUNICÍPIO	0,00	0,00	11.592,00	11.592,00
04.122.0004	FORTALECIMENTO DE ENTIDADES	0,00	0,00	96.204,66	96.204,66
04.122.0004.02.0000006	CONTRIBUIÇÕES A ENTIDADES	0,00	0,00	96.204,66	96.204,66
Total da Unidade Orçamentária		0,00	0,00	1.007.200,20	1.007.200,20

Unidade Orçamentária: 03002 DEPARTAMENTO DE FAZENDA

Código	Especificação	Operações especiais	Projetos	Atividades	Total
4	Administração	0,00	1.674,00	814.732,87	816.406,87
4.123	Administração Financeira	0,00	1.674,00	814.732,87	816.406,87

Programa de Trabalho por Órgão e Unidade Orçamentária - Anexo 06
Administração Direta, Indireta ou Fundacional

Unidade Gestora: (209 / Prefeitura Municipal de São Miguel da Boa Vista)
Competência: 2018

04.123.0005	ADMINISTRAÇÃO FINANCEIRA	0,00	1.674,00	814.732,87	816.406,87
04.123.0005.01.000007	AQUISIÇÃO DE EQUIP.E MATERIAIS PERMANENTES_FINANCAS	0,00	1.674,00	0,00	1.674,00
04.123.0005.02.000007	MANUTENÇÃO ATIVIDADES ADMINISTRAÇÃO FINANCEIRA	0,00	0,00	814.732,87	814.732,87
Total da Unidade Orçamentária		0,00	1.674,00	814.732,87	816.406,87
Unidade Orçamentária: 04001 DEPARTAMENTO DE EDUCACAO					

Código	Especificação	Operações especiais	Projetos	Atividades	Total
12	Educação	0,00	285.720,94	2.257.842,80	2.543.563,54
12.306	Alimentação e Nutrição	0,00	0,00	202.136,74	202.136,74
12.306.0006	TODA CRIANÇA NA ESCOLA	0,00	0,00	202.136,74	202.136,74
12.306.0006.02.000008	PROGRAMA ALIMENTAÇÃO ESCOLAR_ENS.FUNDAMENTAL	0,00	0,00	176.216,13	176.216,13
12.306.0006.02.000009	PROGRAMA ALIMENTAÇÃO ESCOLAR_PRE ESCOLA	0,00	0,00	15.507,45	15.507,45
12.306.0006.02.000010	PROGRAMA ALIMENTAÇÃO ESCOLAR_CRECHE	0,00	0,00	10.413,16	10.413,16
12.361	Ensino Fundamental	0,00	1.719.669,93	1.719.669,93	1.820.964,93
12.361.0006	TODA CRIANÇA NA ESCOLA	0,00	101.295,00	1.719.669,93	1.820.964,93
12.361.0006.01.000008	AQUISIÇÃO VEICULO_EDUCACAO	0,00	86.500,00	0,00	86.500,00
12.361.0006.01.000011	READEQUAÇÃO E/OU AMPLIAÇÃO PRÉDIO CENTRO EDUCACIONAL	0,00	7.000,00	0,00	7.000,00
12.361.0006.01.000012	AQUISIÇÃO DE EQUIP.MATERIAL PERMANENTE_CENTRO EDUCACIONAL	0,00	7.785,00	0,00	7.785,00
12.361.0006.02.000011	MANUTENÇÃO ATIVIDADES PROFISSIONAIS DO MAGISTÉRIO-FUNDAMENTAL E INFANTIL	0,00	0,00	658.152,37	658.152,37
12.361.0006.02.000012	MANUTENÇÃO DAS ATIVIDADES DO ENSINO FUNDAMENTAL	0,00	0,00	367.816,53	367.816,53
12.361.0006.02.000013	MANUTENÇÃO E CONSERVAÇÃO DO CENTRO EDUCACIONAL E GINÁSIO	0,00	0,00	101.463,84	101.463,84
12.361.0006.02.000014	MANUTENÇÃO ATIVIDADES LABORATÓRIO DE INFORMÁTICA_CENTRO EDUCACIONAL	0,00	0,00	61.989,30	61.989,30
12.361.0006.02.000015	PROGRAMA TRANSPORTE ESCOLAR_ENSINO FUNDAMENTAL	0,00	0,00	530.247,89	530.247,89
12.362	Ensino Médio	0,00	0,00	25.076,61	25.076,61
12.362.0006	TODA CRIANÇA NA ESCOLA	0,00	0,00	25.076,61	25.076,61
12.362.0006.02.000016	PROGRAMA TRANSPORTE ESCOLAR_ENSINO MEDIO	0,00	0,00	25.076,61	25.076,61
12.363	Ensino Profissional	0,00	0,00	9.305,00	9.305,00
12.363.0006	TODA CRIANÇA NA ESCOLA	0,00	0,00	9.305,00	9.305,00

Programa de Trabalho por Órgão e Unidade Orçamentária - Anexo 06
Administração Direta, Indireta ou Fundacional

Unidade Gestora: (209 / Prefeitura Municipal de São Miguel da Boa Vista)
Competência: 2018

12.363.0006.02.000061	APOIO FINANCEIRO A ESTUDANTES DE CURSOS TÉCNICOS	0,00	0,00	9.305,00	9.305,00
12.364	Ensino Superior	0,00	0,00	67.828,36	67.828,36
12.364.0006	TODA CRIANÇA NA ESCOLA	0,00	0,00	67.828,36	67.828,36
12.364.0006.02.000062	APOIO AO ENSINO SUPERIOR	0,00	0,00	67.828,36	67.828,36
12.365	Educação Infantil	0,00	184.425,94	233.825,96	418.251,90
12.365.0006	TODA CRIANÇA NA ESCOLA	0,00	184.425,94	233.825,96	418.251,90
12.365.0006.01.000014	AQUISIÇÃO DE EQUIP.MATERIAL PERMANENTE_ PRÉ ESCOLA	0,00	4.357,00	0,00	4.357,00
12.365.0006.01.000015	AQUISIÇÃO DE EQUIP.MATERIAL PERMANENTE_ CRECHE	0,00	8.994,00	0,00	8.994,00
12.365.0006.01.000054	CONSTRUÇÃO PRÉDIO EDUCAÇÃO INFANTIL - PROINFANCIA	0,00	170.074,94	0,00	170.074,94
12.365.0006.02.000017	MANUTENÇÃO DAS ATIVIDADES DA PRÉ ESCOLA	0,00	0,00	141.559,06	141.559,06
12.365.0006.02.000018	MANUTENÇÃO E CONSERVAÇÃO DO PRÉDIO_ PRÉ ESCOLA	0,00	0,00	637,05	637,05
12.365.0006.02.000019	PROGRAMA TRANSPORTE ESCOLAR_ PRÉ ESCOLA	0,00	0,00	22.831,20	22.831,20
12.365.0006.02.000020	MANUTENÇÃO DAS ATIVIDADES DA CRECHE	0,00	0,00	1.812,37	1.812,37
12.365.0006.02.000021	MANUTENÇÃO E CONSERVAÇÃO DO PRÉDIO DA CRECHE	0,00	0,00	68.996,28	68.996,28
Total da Unidade Orçamentária		0,00	285.720,94	2.257.842,60	2.543.563,54

Unidade Orçamentária: 04002 DEPARTAMENTO DE CULTURA

Código	Especificação	Operações especiais	Projetos	Atividades	Total
13	Cultura	0,00	0,00	68.508,54	68.508,54
13.392	Difusão Cultural	0,00	0,00	68.508,54	68.508,54
13.392.0007	APOIO E DESENVOLVIMENTO A CULTURA	0,00	0,00	68.508,54	68.508,54
13.392.0007.02.000022	MANUTENÇÃO DAS ATIVIDADES DA CULTURA	0,00	0,00	68.508,54	68.508,54
Total da Unidade Orçamentária		0,00	0,00	68.508,54	68.508,54

Unidade Orçamentária: 04003 DEPARTAMENTO DE ESPORTE

Código	Especificação	Operações especiais	Projetos	Atividades	Total
27	Desporto e Lazer	0,00	1.277,70	45.022,39	46.300,09
27.812	Desporto Comunitário	0,00	1.277,70	45.022,39	46.300,09

Programa de Trabalho por Órgão e Unidade Orçamentária - Anexo 06
Administração Direta, Indireta ou Fundacional

Unidade Gestora: (209 / Prefeitura Municipal de São Miguel da Boa Vista)
Competência: 2018

27.812.0008	ESPORTE E LAZER	0,00	1.277,70	45.022,39	46.300,09
27.812.0008.01.000017	AQUISIÇÃO DE EQUIPAMENTOS PERMANENTE ESPORTE E CME	0,00	1.277,70	0,00	1.277,70
27.812.0008.02.000024	MANUTENÇÃO DAS ATIVIDADES DO ESPORTE E DA CME	0,00	0,00	45.022,39	45.022,39
Total da Unidade Orçamentária		0,00	1.277,70	45.022,39	46.300,09

Unidade Orçamentária: 06001 DEPARTAMENTO DE AGRICULTURA

Código	Especificação	Operações especiais	Projetos	Atividades	Total
20	Agricultura	0,00	376.701,00	974.134,52	1.350.835,52
20.605	Abastecimento	0,00	0,00	3.815,00	3.815,00
20.605.0012	AGRICULTURA FORTALECIDA	0,00	0,00	3.815,00	3.815,00
20.605.0012.02.000028	PROTEÇÃO DE FONTES	0,00	0,00	3.815,00	3.815,00
20.606	Extensão Rural	0,00	376.701,00	886.594,74	1.263.295,74
20.606.0012	AGRICULTURA FORTALECIDA	0,00	376.701,00	886.594,74	1.263.295,74
20.606.0012.01.000021	AQUISIÇÃO DE MÁQUINAS E IMPLEMENTOS AGRÍCOLAS	0,00	372.340,00	0,00	372.340,00
20.606.0012.01.000022	AQUISIÇÃO DE EQUIPAMENTOS E MATERIAL PERMANENTE	0,00	4.361,00	0,00	4.361,00
20.606.0012.02.000025	MANUTENÇÃO DAS ATIVIDADES DA AGRICULTURA	0,00	0,00	882.644,74	882.644,74
20.606.0012.02.000027	MANUTENÇÃO DO PROGRAMA DE SEMENTES E MUDAS	0,00	0,00	3.950,00	3.950,00
20.608	Promoção da Produção Agropecuária	0,00	0,00	83.724,78	83.724,78
20.608.0012	AGRICULTURA FORTALECIDA	0,00	0,00	83.724,78	83.724,78
20.608.0012.02.000026	MANUTENÇÃO DO PROGRAMA DE INSEMINAÇÃO ARTIFICIAL	0,00	0,00	83.724,78	83.724,78
Total da Unidade Orçamentária		0,00	376.701,00	974.134,52	1.350.835,52

Unidade Orçamentária: 07001 DEPARTAMENTO DE OBRAS E SERVIÇOS URBANOS

Código	Especificação	Operações especiais	Projetos	Atividades	Total
15	Urbanismo	0,00	122.730,95	210.301,83	333.032,78
15.451	Infra-Estrutura Urbana	0,00	95.230,95	210.301,83	305.532,78
15.451.0015	INFRA-ESTRUTURA URBANA	0,00	95.230,95	210.301,83	305.532,78
15.451.0015.01.000028	CONSTRUÇÃO DE PASSEIOS PÚBLICOS	0,00	95.230,95	0,00	95.230,95



Programa de Trabalho por Órgão e Unidade Orçamentária - Anexo 06
Administração Direta, Indireta ou Fundacional

Unidade Gestora: (209 / Prefeitura Municipal de São Miguel da Boa Vista)
Competência: 2018

15.451.0015.02.000029	MANUTENÇÃO DAS ATIVIDADES DE OBRAS E SERVIÇOS URBANDOS	0,00	0,00	63.460,01	63.460,01
15.451.0015.02.000030	MANUTENÇÃO DOS SERVIÇOS DE ILUMINAÇÃO PÚBLICA	0,00	0,00	46.941,82	46.941,82
15.451.0015.02.000031	MANUTENÇÃO DOS SERVIÇOS DA COLETA E LIMPEZA PÚBLICA	0,00	0,00	100.000,00	100.000,00
15.752	Energia Elétrica	0,00	0,00	27.500,00	27.500,00
15.752.0015	INFRA-ESTRUTURA URBANA	0,00	27.500,00	0,00	27.500,00
15.752.0015.01.000055	AMPLIAÇÃO REDE ENERGIA ELÉTR. E ILLUM.PÚBLICA	0,00	27.500,00	0,00	27.500,00
Total da Unidade Orçamentária		0,00	122.730,95	210.301,83	333.032,78

Unidade Orçamentária: 08001 DEPARTAMENTO DE ESTRADAS DE RODAGEM

Código	Especificação	Operações especiais	Projetos	Atividades	Total
26	Transporte	0,00	119.222,79	1.329.752,36	1.448.975,15
26.782	Transporte Rodoviário	0,00	119.222,79	1.329.752,36	1.448.975,15
26.782.0009	SAÚDE PARA TODOS	0,00	3.222,79	0,00	3.222,79
26.782.0009.01.000040	AQUISIÇÃO DE EQUIPAMENTOS E MATERIAL PERMANENTE	0,00	3.222,79	0,00	3.222,79
26.782.0020	TRANSPORTES RODOVIÁRIOS	0,00	116.000,00	1.329.752,36	1.445.752,36
26.782.0020.01.000031	AQUISIÇÃO DE MÁQUINAS, VEÍCULOS E EQUIPAMENTOS RODOVIÁRIOS	0,00	116.000,00	0,00	116.000,00
26.782.0020.02.000033	MANUTENÇÃO DAS ATIVIDADES DA S.M.E.R	0,00	0,00	1.317.836,13	1.317.836,13
26.782.0020.02.000034	MANUTENÇÃO E CONSERVAÇÃO GARAGEM DA S.M.E.R	0,00	0,00	11.916,23	11.916,23
Total da Unidade Orçamentária		0,00	119.222,79	1.329.752,36	1.448.975,15

Unidade Orçamentária: 09001 ENCARGOS GERAIS DO MUNICÍPIO

Código	Especificação	Operações especiais	Projetos	Atividades	Total
28	Encargos Especiais	438.393,15	0,00	0,00	438.393,15
28.843	Serviço da Dívida Interna	158.626,15	0,00	0,00	158.626,15
28.843.0000	ENCARGOS ESPECIAIS	158.626,15	0,00	0,00	158.626,15
28.843.0000.09.000001	AMORTIZAÇÕES DA DÍVIDA PÚBLICA	158.626,15	0,00	0,00	158.626,15
28.845	Transferências	142.621,23	0,00	0,00	142.621,23
28.845.0000	ENCARGOS ESPECIAIS	142.621,23	0,00	0,00	142.621,23

Programa de Trabalho por Órgão e Unidade Orçamentária - Anexo 06
Administração Direta, Indireta ou Fundacional

Unidade Gestora: (209 / Prefeitura Municipal de São Miguel da Boa Vista)
Competência: 2018

28.845.0000.09.000002	CONTRIBUIÇÕES AO PROGRAMA PASEP	142.621,23	0,00	0,00	142.621,23
28.846.0000	ENCARGOS ESPECIAIS	137.145,77	0,00	0,00	137.145,77
28.846.0000.09.000003	MANUTENÇÃO DOS CONVÊNIOS DE TRÂNSITO	8.940,08	0,00	0,00	8.940,08
28.846.0000.09.000004	DESPESAS JUDICIAIS	126.393,79	0,00	0,00	126.393,79
28.846.0000.09.000005	MANUTENÇÃO DO CONVÊNIO FUNREBOM	811,90	0,00	0,00	811,90
	Total da Unidade Orçamentária	438.393,15	0,00	0,00	438.393,15
	Total da Unidade Gestora	438.393,15	910.241,38	7.102.840,72	8.451.475,25
	Total Geral	438.393,15	910.241,38	7.102.840,72	8.451.475,25



ac



Programa de Trabalho por Órgão e Unidade Orçamentária - Anexo 06
Administração Direta, Indireta ou Fundacional

Unidade Gestora: (209 / Prefeitura Municipal de São Miguel da Boa Vista)
Competência: 2018

Código	Especificação	Operações especiais	Projetos	Atividades	Total
4	Administração	0,00	2.914,00	395.345,41	398.259,41
4.122	Administração Geral	0,00	2.914,00	310.308,84	313.222,84
04.122.0002	GESTÃO ADMINISTRATIVA SUPERIOR	0,00	2.914,00	310.308,84	313.222,84
04.122.0002.01.000003	ACQUIÇÃO DE EQUIP. MATERIAL PERMANENTE_ GABINETE	0,00	2.914,00	0,00	2.914,00
04.122.0002.02.000002	MANUTENÇÃO DAS ATIVIDADES DO GABINETE DO PREFEITO	0,00	0,00	310.308,84	310.308,84
4.124	Controle Interno	0,00	0,00	85.036,57	85.036,57
04.124.0002	GESTÃO ADMINISTRATIVA SUPERIOR	0,00	0,00	85.036,57	85.036,57
04.124.0002.02.000003	MANUTENÇÃO DAS ATIVIDADES SISTEMA CONTROLE INTERNO	0,00	0,00	85.036,57	85.036,57
Total da Unidade Orçamentária		0,00	2.914,00	395.345,41	398.259,41

Unidade Orçamentária: 03001 DEPARTAMENTO DE ADMINISTRACAO

Código	Especificação	Operações especiais	Projetos	Atividades	Total
4	Administração	0,00	0,00	1.007.200,20	1.007.200,20
4.122	Administração Geral	0,00	0,00	1.007.200,20	1.007.200,20
04.122.0003	ADMINISTRAÇÃO GERAL	0,00	0,00	910.995,54	910.995,54
04.122.0003.02.000004	MANUTENÇÃO DAS ATIVIDADES DA ADMINISTRAÇÃO GERAL	0,00	0,00	899.403,54	899.403,54
04.122.0003.02.000063	DIVULGAÇÃO OFICIAL DO MUNICÍPIO	0,00	0,00	11.592,00	11.592,00
04.122.0004	FORTALECIMENTO DE ENTIDADES	0,00	0,00	96.204,66	96.204,66
04.122.0004.02.000006	CONTRIBUIÇÕES A ENTIDADES	0,00	0,00	96.204,66	96.204,66
Total da Unidade Orçamentária		0,00	0,00	1.007.200,20	1.007.200,20

Unidade Orçamentária: 03002 DEPARTAMENTO DE FAZENDA

Código	Especificação	Operações especiais	Projetos	Atividades	Total
4	Administração	0,00	1.674,00	814.732,87	816.406,87
4.123	Administração Financeira	0,00	1.674,00	814.732,87	816.406,87

Programa de Trabalho por Órgão e Unidade Orçamentária - Anexo 06
Administração Direta, Indireta ou Fundacional

Unidade Gestora: (209 / Prefeitura Municipal de São Miguel da Boa Vista)
Competência: 2018

04.123.0005	ADMINISTRAÇÃO FINANCEIRA	0,00	1.674,00	814.732,87	816.406,87
04.123.0005.01.000007	AQUISIÇÃO DE EQUIP.E MATERIAIS PERMANENTES_FINANCAS	0,00	1.674,00	0,00	1.674,00
04.123.0005.02.000007	MANUTENÇÃO ATIVIDADES ADMINISTRAÇÃO FINANCEIRA	0,00	0,00	814.732,87	814.732,87
Total da Unidade Orçamentária		0,00	1.674,00	814.732,87	816.406,87

Unidade Orçamentária: 04001 DEPARTAMENTO DE EDUCACAO

Código	Especificação	Operações especiais	Projetos	Atividades	Total
12	Educação	0,00	286.720,94	2.257.842,80	2.543.563,54
12.306	Alimentação e Nutrição	0,00	0,00	202.136,74	202.136,74
12.306.0006	TODA CRIANÇA NA ESCOLA	0,00	0,00	202.136,74	202.136,74
12.306.0006.02.000008	PROGRAMA ALIMENTAÇÃO ESCOLAR_ENS.FUNDAMENTAL	0,00	0,00	176.216,13	176.216,13
12.306.0006.02.000009	PROGRAMA ALIMENTAÇÃO ESCOLAR_PRÉ ESCOLA	0,00	0,00	15.507,45	15.507,45
12.306.0006.02.000010	PROGRAMA ALIMENTAÇÃO ESCOLAR_CRECHE	0,00	0,00	10.413,16	10.413,16
12.361	Ensino Fundamental	0,00	101.295,00	1.719.669,93	1.820.964,93
12.361.0006	TODA CRIANÇA NA ESCOLA	0,00	101.295,00	1.719.669,93	1.820.964,93
12.361.0006.01.000008	AQUISIÇÃO VEICULO_EDUCAÇÃO	0,00	66.500,00	0,00	66.500,00
12.361.0006.01.000011	READEQUAÇÃO E/OU AMPLIAÇÃO PRÉDIO CENTRO EDUCACIONAL	0,00	7.000,00	0,00	7.000,00
12.361.0006.01.000012	AQUISIÇÃO DE EQUIP.MATERIAL PERMANENTE_CENTRO EDUCACIONAL	0,00	7.796,00	0,00	7.796,00
12.361.0006.02.000011	MANUTENÇÃO ATIVIDADES PROFISSIONAIS DO MAGISTÉRIO-FUNDAMENTAL E INFANTIL	0,00	0,00	658.152,37	658.152,37
12.361.0006.02.000012	MANUTENÇÃO DAS ATIVIDADES DO ENSINO FUNDAMENTAL	0,00	0,00	367.816,53	367.816,53
12.361.0006.02.000013	MANUTENÇÃO E CONSERVAÇÃO DO CENTRO EDUCACIONAL E GINÁSIO	0,00	0,00	101.463,84	101.463,84
12.361.0006.02.000014	MANUTENÇÃO ATIVIDADES LABORATORIO DE INFORMATICA_CENTRO EDUCACIONAL	0,00	0,00	61.989,30	61.989,30
12.361.0006.02.000015	PROGRAMA TRANSPORTE ESCOLAR_ENSINO FUNDAMENTAL	0,00	0,00	530.247,89	530.247,89
12.362	Ensino Médio	0,00	0,00	25.076,61	25.076,61
12.362.0006	TODA CRIANÇA NA ESCOLA	0,00	0,00	25.076,61	25.076,61
12.362.0006.02.000016	PROGRAMA TRANSPORTE ESCOLAR_ENSINO MÉDIO	0,00	0,00	25.076,61	25.076,61
12.363	Ensino Profissional	0,00	0,00	9.305,00	9.305,00
12.363.0006	TODA CRIANÇA NA ESCOLA	0,00	0,00	9.305,00	9.305,00




Programa de Trabalho por Órgão e Unidade Orçamentária - Anexo 06
Administração Direta, Indireta ou Fundacional

Unidade Gestora: (209 / Prefeitura Municipal de São Miguel da Boa Vista)

Competência: 2018

12.363.0006.02.000061	APOIO FINANCEIRO A ESTUDANTES DE CURSOS TÉCNICOS	0,00	0,00	9.305,00	9.305,00
12.364	Ensino Superior	0,00	0,00	67.828,36	67.828,36
12.364.0006	TODA CRIANÇA NA ESCOLA	0,00	0,00	67.828,36	67.828,36
12.364.0006.02.000062	APOIO AO ENSINO SUPERIOR	0,00	0,00	67.828,36	67.828,36
12.365	Educação Infantil	0,00	184.425,94	233.825,96	418.251,90
12.365.0006	TODA CRIANÇA NA ESCOLA	0,00	184.425,94	233.825,96	418.251,90
12.365.0006.01.000014	AQUISIÇÃO DE EQUIP. MATERIAL PERMANENTE_ PRÉ ESCOLA	0,00	4.357,00	0,00	4.357,00
12.365.0006.01.000015	AQUISIÇÃO DE EQUIP. MATERIAL PERMANENTE_ CRECHE	0,00	9.994,00	0,00	9.994,00
12.365.0006.01.000054	CONSTRUÇÃO PRÉDIO EDUCAÇÃO INFANTIL - PROINFANCIA	0,00	170.074,94	0,00	170.074,94
12.365.0006.02.000017	MANUTENÇÃO DAS ATIVIDADES DA PRÉ ESCOLA	0,00	0,00	141.559,06	141.559,06
12.365.0006.02.000018	MANUTENÇÃO E CONSERVAÇÃO DO PRÉDIO_ PRÉ ESCOLA	0,00	0,00	637,05	637,05
12.365.0006.02.000019	PROGRAMA TRANSPORTE ESCOLAR_ PRÉ ESCOLA	0,00	0,00	22.831,20	22.831,20
12.365.0006.02.000020	MANUTENÇÃO DAS ATIVIDADES DA CRECHE	0,00	0,00	1.812,37	1.812,37
12.365.0006.02.000021	MANUTENÇÃO E CONSERVAÇÃO DO PRÉDIO DA CRECHE	0,00	0,00	66.986,28	66.986,28
Total da Unidade Orçamentária		0,00	286.720,94	2.257.842,60	2.543.563,54

Unidade Orçamentária: 04002 DEPARTAMENTO DE CULTURA

Código	Especificação	Operações especiais	Projetos	Atividades	Total
13	Cultura	0,00	0,00	68.508,54	68.508,54
13.392	Difusão Cultural	0,00	0,00	68.508,54	68.508,54
13.392.0007	APOIO E DESENVOLVIMENTO A CULTURA	0,00	0,00	68.508,54	68.508,54
13.392.0007.02.000022	MANUTENÇÃO DAS ATIVIDADES DA CULTURA	0,00	0,00	68.508,54	68.508,54
Total da Unidade Orçamentária		0,00	0,00	68.508,54	68.508,54

Unidade Orçamentária: 04003 DEPARTAMENTO DE ESPORTE

Código	Especificação	Operações especiais	Projetos	Atividades	Total
27	Desporto e Lazer	0,00	1.277,70	45.022,39	46.300,09
27.812	Desporto Comunitário	0,00	1.277,70	45.022,39	46.300,09



Programa de Trabalho por Órgão e Unidade Orçamentária - Anexo 06
Administração Direta, Indireta ou Fundacional

Unidade Gestora: (209 / Prefeitura Municipal de São Miguel da Boa Vista)
Competência: 2018

27.812.0008	ESPORTE E LAZER	0,00	1.277,70	45.022,39	46.300,09
27.812.0008.01.000017	ADQUIÇÃO DE EQUIP. MATERIAL PERMANENTE ESPORTE E CME	0,00	1.277,70	0,00	1.277,70
27.812.0008.02.000024	MANUTENÇÃO DAS ATIVIDADES DO ESPORTE E DA CME	0,00	0,00	45.022,39	45.022,39
Total da Unidade Orçamentária		0,00	1.277,70	45.022,39	46.300,09

Unidade Orçamentária: 06001 DEPARTAMENTO DE AGRICULTURA

Código	Especificação	Operações especiais	Projetos	Atividades	Total
20	Agricultura	0,00	376.701,00	974.134,52	1.350.835,52
20.605	Abastecimento	0,00	0,00	3.815,00	3.815,00
20.605.0012	AGRICULTURA FORTALECIDA	0,00	0,00	3.815,00	3.815,00
20.605.0012.02.000026	PROTEÇÃO DE FONTES	0,00	0,00	3.815,00	3.815,00
20.606	Extensão Rural	0,00	376.701,00	886.594,74	1.263.295,74
20.606.0012	AGRICULTURA FORTALECIDA	0,00	376.701,00	886.594,74	1.263.295,74
20.606.0012.01.000021	AQUISIÇÃO DE MÁQUINAS E IMPLEMENTOS AGRÍCOLAS	0,00	372.340,00	0,00	372.340,00
20.606.0012.01.000022	AQUISIÇÃO DE EQUIPAMENTOS E MATERIAL PERMANENTE	0,00	4.361,00	0,00	4.361,00
20.606.0012.02.000025	MANUTENÇÃO DAS ATIVIDADES DA AGRICULTURA	0,00	0,00	882.644,74	882.644,74
20.606.0012.02.000027	MANUTENÇÃO DO PROGRAMA DE SEMENTES E MUDAS	0,00	0,00	3.950,00	3.950,00
20.608	Promoção da Produção Agropecuária	0,00	0,00	83.724,78	83.724,78
20.608.0012	AGRICULTURA FORTALECIDA	0,00	0,00	83.724,78	83.724,78
20.608.0012.02.000026	MANUTENÇÃO DO PROGRAMA DE INSEMINAÇÃO ARTIFICIAL	0,00	0,00	83.724,78	83.724,78
Total da Unidade Orçamentária		0,00	376.701,00	974.134,52	1.350.835,52

Unidade Orçamentária: 07001 DEPARTAMENTO DE OBRAS E SERVIÇOS URBANOS

Código	Especificação	Operações especiais	Projetos	Atividades	Total
15	Urbanismo	0,00	122.730,95	210.301,83	333.032,78
15.451	Infra-Estrutura Urbana	0,00	95.230,95	210.301,83	305.532,78
15.451.0015	INFRA-ESTRUTURA URBANA	0,00	95.230,95	210.301,83	305.532,78
15.451.0015.01.000026	CONSTRUÇÃO DE PASSEIOS PÚBLICOS	0,00	95.230,95	0,00	95.230,95



Programa de Trabalho por Órgão e Unidade Orçamentária - Anexo 06
Administração Direta, Indireta ou Fundacional

Unidade Gestora: (209 / Prefeitura Municipal de São Miguel da Boa Vista)
Competência: 2018

15.451.0015.02.000029	MANUTENÇÃO DAS ATIVIDADES DE OBRAS E SERVIÇOS URBANOS	0,00	0,00	63.460,01	63.460,01
15.451.0015.02.000030	MANUTENÇÃO DOS SERVIÇOS DE ILUMINAÇÃO PÚBLICA	0,00	0,00	46.041,82	46.041,82
15.451.0015.02.000031	MANUTENÇÃO DOS SERVIÇOS DA COLETA E LIMPEZA PÚBLICA	0,00	0,00	100.000,00	100.000,00
15.752	Energia Elétrica	0,00	27.500,00	0,00	27.500,00
15.752.0015	INFRA-ESTRUTURA URBANA	0,00	27.500,00	0,00	27.500,00
15.752.0015.01.000056	AMPLIAÇÃO REDE ENERGIA ELÉT. E ILUM.PÚBLICA	0,00	27.500,00	0,00	27.500,00
Total da Unidade Orçamentária		0,00	122.730,95	210.501,83	333.032,78

Unidade Orçamentária: 09001 DEPARTAMENTO DE ESTRADAS DE RODAGEM

Código	Especificação	Operações especiais	Projetos	Atividades	Total
20	Transporte	0,00	119.222,79	1.329.752,36	1.448.975,15
26.782	Transporte Rodoviário	0,00	119.222,79	1.329.752,36	1.448.975,15
26.782.0009	SAÚDE PARA TODOS	0,00	3.222,79	0,00	3.222,79
26.782.0009.01.000040	AQUISIÇÃO DE EQUIPAMENTOS E MATERIAL PERMANENTE	0,00	3.222,79	0,00	3.222,79
26.782.0020	TRANSPORTES RODOVIÁRIOS	0,00	116.000,00	1.329.752,36	1.445.752,36
26.782.0020.01.000031	AQUISIÇÃO DE MÁQUINAS, VEÍCULOS E EQUIPAMENTOS RODOVIÁRIOS	0,00	116.000,00	0,00	116.000,00
26.782.0020.02.000033	MANUTENÇÃO DAS ATIVIDADES DA S.M.E.R	0,00	0,00	1.317.836,13	1.317.836,13
26.782.0020.02.000034	MANUTENÇÃO E CONSERVAÇÃO GARAGEM DA S.M.E.R	0,00	0,00	11.916,23	11.916,23
Total da Unidade Orçamentária		0,00	119.222,79	1.329.752,36	1.448.975,15

Unidade Orçamentária: 09001 ENCARGOS GERAIS DO MUNICÍPIO

Código	Especificação	Operações especiais	Projetos	Atividades	Total
28	Encargos Especiais	438.393,15	0,00	0,00	438.393,15
28.843	Serviço da Dívida Interna	158.626,15	0,00	0,00	158.626,15
28.843.0000	ENCARGOS ESPECIAIS	158.626,15	0,00	0,00	158.626,15
28.843.0000.08.000001	AMORTIZAÇÕES DA DÍVIDA PÚBLICA	158.626,15	0,00	0,00	158.626,15
28.845	Transferências	142.621,23	0,00	0,00	142.621,23
28.845.0000	ENCARGOS ESPECIAIS	142.621,23	0,00	0,00	142.621,23

Programa de Trabalho por Órgão e Unidade Orçamentária - Anexo 06
Administração Direta, Indireta ou Fundacional

Unidade Gestora: (209 / Prefeitura Municipal de São Miguel da Boa Vista)
Competência: 2018

28.845.0000.09.000002	CONTRIBUIÇÕES AO PROGRAMA PASEP	142.621,23	0,00	0,00	142.621,23
28.846	Cursos Especiais Especiais	137.145,77	0,00	0,00	137.145,77
28.846.0000	ENCARGOS ESPECIAIS	137.145,77	0,00	0,00	137.145,77
28.846.0000.09.000003	MANUTENÇÃO DOS CONVENIOS DE TRANSITO	9.940,08	0,00	0,00	9.940,08
28.846.0000.09.000004	DESPESAS JUDICIAIS	126.393,79	0,00	0,00	126.393,79
28.846.0000.09.000005	MANUTENÇÃO DO CONVENIO FUNREBOM	811,90	0,00	0,00	811,90
	Total da Unidade Orçamentária	438.393,15	0,00	0,00	438.393,15
	Total da Unidade Gestora	438.393,15	910.241,38	7.102.840,72	8.451.475,25
	Total Geral	438.393,15	910.241,38	7.102.840,72	8.451.475,25






Demonstrativo de Funções, Subfunções e Programas por Projetos e Atividades - Anexo 07

Administração Direta, Indireta ou Fundacional

Unidade Gestora: (209 / Prefeitura Municipal de São Miguel da Boa Vista)

Competência: 2018

Código	Especificação	Operações especiais	Projetos	Atividades	Total
04	Administração	0,00	4.588,00	2.217.278,48	2.221.866,48
04.122	Administração Geral	0,00	2.914,00	1.317.509,04	1.320.423,04
04.122.0002	GESTÃO ADMINISTRATIVA SUPERIOR	0,00	2.914,00	310.308,84	313.222,84
04.122.0002.01.0000003	AQUISIÇÃO DE EQUIP. MATERIAL PERMANENTE_GABINETE	0,00	2.914,00	0,00	2.914,00
04.122.0002.02.0000002	MANUTENÇÃO DAS ATIVIDADES DO GABINETE DO PREFEITO	0,00	0,00	310.308,84	310.308,84
04.122.0003	ADMINISTRAÇÃO GERAL	0,00	0,00	910.995,54	910.995,54
04.122.0003.02.0000004	MANUTENÇÃO DAS ATIVIDADES DA ADMINISTRAÇÃO GERAL	0,00	0,00	899.403,54	899.403,54
04.122.0003.02.0000063	DIVULGAÇÃO OFICIAL DO MUNICÍPIO	0,00	0,00	11.592,00	11.592,00
04.122.0004	FORTALECIMENTO DE ENTIDADES	0,00	0,00	96.204,66	96.204,66
04.122.0004.02.0000006	CONTRIBUIÇÕES A ENTIDADES	0,00	0,00	96.204,66	96.204,66
04.123	Administração Financeira	0,00	1.674,00	814.732,87	816.406,87
04.123.0005	ADMINISTRAÇÃO FINANCEIRA	0,00	1.674,00	814.732,87	816.406,87
04.123.0005.01.0000007	AQUISIÇÃO DE EQUIP.E MATERIAIS PERMANENTES_FINANÇAS	0,00	1.674,00	0,00	1.674,00
04.123.0005.02.0000007	MANUTENÇÃO ATIVIDADES ADMINISTRAÇÃO FINANCEIRA	0,00	0,00	814.732,87	814.732,87
04.124	Controle Interno	0,00	0,00	85.036,57	85.036,57
04.124.0002	GESTÃO ADMINISTRATIVA SUPERIOR	0,00	0,00	85.036,57	85.036,57
04.124.0002.02.0000003	MANUTENÇÃO DAS ATIVIDADES SISTEMA CONTROLE INTERNO	0,00	0,00	85.036,57	85.036,57
12	Educação	0,00	285.720,94	2.257.842,60	2.543.563,54
12.306	Alimentação e Nutrição	0,00	0,00	202.136,74	202.136,74
12.306.0006	TODA CRIANÇA NA ESCOLA	0,00	0,00	202.136,74	202.136,74
12.306.0006.02.0000008	PROGRAMA ALIMENTAÇÃO ESCOLAR_ENS.FUNDAMENTAL	0,00	0,00	176.216,13	176.216,13
12.306.0006.02.0000009	PROGRAMA ALIMENTAÇÃO ESCOLAR_PRE ESCOLA	0,00	0,00	16.507,45	16.507,45
12.306.0006.02.0000010	PROGRAMA ALIMENTAÇÃO ESCOLAR_CRECHE	0,00	0,00	10.413,16	10.413,16
12.361	Ensino Fundamental	0,00	101.295,00	1.718.669,93	1.820.964,93
12.361.0006	TODA CRIANÇA NA ESCOLA	0,00	101.295,00	1.719.669,93	1.820.964,93
12.361.0006.01.0000008	AQUISIÇÃO VEÍCULO_EDUCAÇÃO	0,00	86.500,00	0,00	86.500,00
12.361.0006.01.0000011	READEQUAÇÃO E/OU AMPLIAÇÃO PRÉDIO CENTRO EDUCACIONAL	0,00	7.000,00	0,00	7.000,00
12.361.0006.01.0000012	AQUISIÇÃO DE EQUIP.MATERIAL PERMANENTE_CENTRO EDUCACIONAL	0,00	7.795,00	0,00	7.795,00

Demonstrativo de Funções, Subfunções e Programas por Projetos e Atividades - Anexo 07

Administração Direta, Indireta ou Fundacional

Unidade Gestora: (209 / Prefeitura Municipal de São Miguel da Boa Vista)

Competência: 2018

Código	Especificação	Operações especiais	Projetos	Atividades	Total
12.361.0006.02.000011	E INFANTIL	0,00	0,00	658.152,37	658.152,37
12.361.0006.02.000012	MANUTENÇÃO ATIVIDADES PROFISSIONAIS DO MAGISTÉRIO-FUNDAMENTAL	0,00	0,00	367.816,53	367.816,53
12.361.0006.02.000013	MANUTENÇÃO DAS ATIVIDADES DO ENSINO FUNDAMENTAL	0,00	0,00	101.463,84	101.463,84
12.361.0006.02.000014	MANUTENÇÃO E CONSERVAÇÃO DO CENTRO EDUCACIONAL E GINÁSIO EDUCACIONAL	0,00	0,00	61.989,30	61.989,30
12.361.0006.02.000015	MANUTENÇÃO ATIVIDADES LABORATÓRIO DE INFORMÁTICA_CENTRO	0,00	0,00	530.247,89	530.247,89
12.362	PROGRAMA TRANSPORTE ESCOLAR_ENSINO FUNDAMENTAL	0,00	0,00	25.076,61	25.076,61
12.362.0006	Ensejo Médio	0,00	0,00	25.076,61	25.076,61
12.362.0006.02.000016	TODA CRIANÇA NA ESCOLA	0,00	0,00	25.076,61	25.076,61
12.363	PROGRAMA TRANSPORTE ESCOLAR_ENSINO MÉDIO	0,00	0,00	9.305,00	9.305,00
12.363.0006	Ensejo Profissional	0,00	0,00	9.305,00	9.305,00
12.363.0006.02.000061	TODA CRIANÇA NA ESCOLA	0,00	0,00	9.305,00	9.305,00
12.364	APOIO FINANCEIRO A ESTUDANTES DE CURSOS TÉCNICOS	0,00	0,00	67.828,36	67.828,36
12.364.0006	Ensejo Superior	0,00	0,00	67.828,36	67.828,36
12.364.0006.02.000062	TODA CRIANÇA NA ESCOLA	0,00	0,00	67.828,36	67.828,36
12.365	APOIO AO ENSINO SUPERIOR	0,00	0,00	233.825,96	233.825,96
12.365.0006	Educação Infantil	0,00	184.425,94	233.825,96	418.251,90
12.365.0006.01.000014	TODA CRIANÇA NA ESCOLA	0,00	184.425,94	233.825,96	418.251,90
12.365.0006.01.000015	AQUISIÇÃO DE EQUIP.MATERIAL PERMANENTE_PRÉ ESCOLA	0,00	4.357,00	0,00	4.357,00
12.365.0006.01.000054	AQUISIÇÃO DE EQUIP.MATERIAL PERMANENTE_CRECHE	0,00	8.994,00	0,00	8.994,00
12.365.0006.02.000017	CONSTRUÇÃO PRÉDIO EDUCAÇÃO INFANTIL - PROINFANCIA	0,00	170.074,94	0,00	170.074,94
12.365.0006.02.000018	MANUTENÇÃO DAS ATIVIDADES DA PRÉ ESCOLA	0,00	0,00	141.559,06	141.559,06
12.365.0006.02.000019	MANUTENÇÃO E CONSERVAÇÃO DO PRÉDIO_PRÉ ESCOLA	0,00	0,00	637,05	637,05
12.365.0006.02.000020	PROGRAMA TRANSPORTE ESCOLAR_PRÉ ESCOLA	0,00	0,00	22.831,20	22.831,20
12.365.0006.02.000021	MANUTENÇÃO DAS ATIVIDADES DA CRECHE	0,00	0,00	66.986,28	66.986,28
13	Cultura	0,00	0,00	68.508,54	68.508,54
13.392	Divulção Cultural	0,00	0,00	68.508,54	68.508,54
13.392.0007	APOIO E DESENVOLVIMENTO A CULTURA	0,00	0,00	68.508,54	68.508,54



Demonstrativo de Funções, Subfunções e Programas por Projetos e Atividades - Anexo 07

Administração Direta, Indireta ou Fundacional

Unidade Gestora: (209 / Prefeitura Municipal de São Miguel da Boa Vista)

Competência: 2018

Código	Especificação	Operações especiais	Projetos	Atividades	Total
13.392.0007.02.000022	MANUTENÇÃO DAS ATIVIDADES DA CULTURA	0,00	0,00	68.508,54	68.508,54
15	Urbanismo	0,00	122.730,95	210.301,83	333.032,78
15.451	Infra-Estrutura Urbana	0,00	84.230,95	210.301,83	305.532,78
15.451.0015	INFRA-ESTRUTURA URBANA	0,00	95.230,95	210.301,83	305.532,78
15.451.0015.01.000028	CONSTRUÇÃO DE PASSEIOS PÚBLICOS	0,00	88.230,95	0,00	88.230,95
15.451.0015.02.000029	MANUTENÇÃO DAS ATIVIDADES DE OBRAS E SERVIÇOS URBANOS	0,00	0,00	63.460,01	63.460,01
15.451.0015.02.000030	MANUTENÇÃO DOS SERVIÇOS DE ILUMINAÇÃO PÚBLICA	0,00	0,00	48.841,82	48.841,82
15.451.0015.02.000031	MANUTENÇÃO DOS SERVIÇOS DA COLETA E LIMPEZA PÚBLICA	0,00	0,00	100.000,00	100.000,00
15.752	Energia Elétrica	0,00	27.500,00	0,00	27.500,00
15.752.0015	INFRA-ESTRUTURA URBANA	0,00	27.500,00	0,00	27.500,00
15.752.0015.01.000055	AMPLIAÇÃO REDE ENERGIA ELÉT. E ILUM.PÚBLICA	0,00	27.500,00	0,00	27.500,00
20	Agricultura	0,00	376.701,00	974.134,52	1.350.835,52
20.805	Abastecimento	0,00	0,00	3.815,00	3.815,00
20.805.0012	AGRICULTURA FORTALECIDA	0,00	0,00	3.815,00	3.815,00
20.805.0012.02.000028	PROTEÇÃO DE FONTES	0,00	0,00	3.815,00	3.815,00
20.806	Extensão Rural	0,00	376.701,00	886.594,74	1.263.295,74
20.806.0012	AGRICULTURA FORTALECIDA	0,00	376.701,00	886.594,74	1.263.295,74
20.806.0012.01.000021	AQUISIÇÃO DE MÁQUINAS E IMPLEMENTOS AGRICOLAS	0,00	372.340,00	0,00	372.340,00
20.806.0012.01.000022	AQUISIÇÃO DE EQUIPAMENTOS E MATERIAL PERMANENTE	0,00	4.361,00	0,00	4.361,00
20.806.0012.02.000025	MANUTENÇÃO DAS ATIVIDADES DA AGRICULTURA	0,00	0,00	882.644,74	882.644,74
20.806.0012.02.000027	MANUTENÇÃO DO PROGRAMA DE SEMENTES E MUDAS	0,00	0,00	3.950,00	3.950,00
20.608	Promoção da Produção Agropecuária	0,00	0,00	83.724,78	83.724,78
20.608.0012	AGRICULTURA FORTALECIDA	0,00	0,00	83.724,78	83.724,78
20.608.0012.02.000026	MANUTENÇÃO DO PROGRAMA DE INSEMINAÇÃO ARTIFICIAL	0,00	0,00	83.724,78	83.724,78
26	Transporte	0,00	119.222,79	1.329.752,36	1.448.975,15
26.782	Transporte Rodoviário	0,00	119.222,79	1.329.752,36	1.448.975,15
26.782.0009	SAÚDE PARA TODOS	0,00	3.222,79	0,00	3.222,79
26.782.0009.01.000040	AQUISIÇÃO DE EQUIPAMENTOS E MATERIAL PERMANENTE	0,00	3.222,79	0,00	3.222,79

Demonstrativo de Funções, Subfunções e Programas por Projetos e Atividades - Anexo 07

Administração Direta, Indireta ou Fundacional

Unidade Gestora: (209 / Prefeitura Municipal de São Miguel da Boa Vista)

Competência: 2018

Código	Especificação	Operações especiais	Projetos	Atividades	Total
26.782.0020	TRANSPORTES RODOVIÁRIOS	0,00	116.000,00	1.328.752,36	1.445.752,36
26.782.0020.01.000031	AQUIÇÃO DE MÁQUINAS, VEÍCULOS E EQUIPAMENTOS RODOVIÁRIOS	0,00	116.000,00	0,00	116.000,00
26.782.0020.02.000033	MANUTENÇÃO DAS ATIVIDADES DA S.M.E.R.	0,00	0,00	1.317.836,13	1.317.836,13
26.782.0020.02.000034	MANUTENÇÃO E CONSERVAÇÃO GARAGEM DA S.M.E.R.	0,00	0,00	11.916,23	11.916,23
27	Desporto e Lazer	0,00	1.277,70	45.022,39	46.300,09
27.812	Desporto Comunitário	0,00	1.277,70	45.022,39	46.300,09
27.812.0008	ESPORTE E LAZER	0,00	1.277,70	45.022,39	46.300,09
27.812.0008.01.000017	AQUIÇÃO DE EQUIP. MATERIAL PERMANENTE ESPORTE E CME	0,00	1.277,70	0,00	1.277,70
27.812.0008.02.000024	MANUTENÇÃO DAS ATIVIDADES DO ESPORTE E DA CME	0,00	0,00	45.022,39	45.022,39
28	Encargos Especiais	438.393,15	0,00	0,00	438.393,15
28.843	Serviço de Dívida Interna	158.826,15	0,00	0,00	158.826,15
28.843.0000	ENCARGOS ESPECIAIS	158.826,15	0,00	0,00	158.826,15
28.843.0000.09.000001	AMORTIZAÇÕES DA DÍVIDA PÚBLICA	158.826,15	0,00	0,00	158.826,15
28.845	Transferências	142.621,23	0,00	0,00	142.621,23
28.845.0000	ENCARGOS ESPECIAIS	142.621,23	0,00	0,00	142.621,23
28.845.0000.09.000002	CONTRIBUIÇÕES AO PROGRAMA PASEP	142.621,23	0,00	0,00	142.621,23
28.846	Outros Encargos Especiais	137.145,77	0,00	0,00	137.145,77
28.846.0000	ENCARGOS ESPECIAIS	137.145,77	0,00	0,00	137.145,77
28.846.0000.09.000003	MANUTENÇÃO DOS CONVÊNIOS DE TRÂNSITO	9.840,08	0,00	0,00	9.840,08
28.846.0000.09.000004	DESPESAS JUDICIAIS	126.393,79	0,00	0,00	126.393,79
28.846.0000.09.000005	MANUTENÇÃO DO CONVÊNIO FUNREBOM	811,90	0,00	0,00	811,90
Total Geral		438.393,15	910.241,36	7.102.840,72	8.451.475,25




Demonstrativo da Despesa por Funções, Subfunções e Programas, Conforme o Vinculo com os Recursos

Anexo 8

Unidade Gestora: (209 / Prefeitura Municipal de São Miguel da Boa Vista)

Competência: 2018

Código	Especificação	Ordinário	Vinculado	Total
04	Administração	2.221.866,48	0,00	2.221.866,48
04.122	Administração Geral	1.320.423,04	0,00	1.320.423,04
04.122.0002	GESTÃO ADMINISTRATIVA SUPERIOR	313.222,84	0,00	313.222,84
04.122.0002.01.000003	AQUISIÇÃO DE EQUIP. MATERIAL PERMANENTE GABINETE	2.914,00	0,00	2.914,00
04.122.0002.02.000002	MANUTENÇÃO DAS ATIVIDADES DO GABINETE DO PREFEITO	310.308,84	0,00	310.308,84
04.122.0003	ADMINISTRAÇÃO GERAL	910.995,54	0,00	910.995,54
04.122.0003.02.000004	MANUTENÇÃO DAS ATIVIDADES DA ADMINISTRAÇÃO GERAL	899.403,54	0,00	899.403,54
04.122.0003.02.000063	DIVULGAÇÃO OFICIAL DO MUNICÍPIO	11.592,00	0,00	11.592,00
04.122.0004	FORTELECIMENTO DE ENTIDADES	96.204,66	0,00	96.204,66
04.122.0004.02.000006	CONTRIBUIÇÕES A ENTIDADES	96.204,66	0,00	96.204,66
04.123	Administração Financeira	816.406,87	0,00	816.406,87
04.123.0005	ADMINISTRAÇÃO FINANCEIRA	816.406,87	0,00	816.406,87
04.123.0005.01.000007	AQUISIÇÃO DE EQUIP.E MATERIAIS PERMANENTES_FINANÇAS	1.674,00	0,00	1.674,00
04.123.0005.02.000007	MANUTENÇÃO ATIVIDADES ADMINISTRAÇÃO FINANCEIRA	814.732,87	0,00	814.732,87
04.124	Controle Interno	85.036,57	0,00	85.036,57
04.124.0002	GESTÃO ADMINISTRATIVA SUPERIOR	85.036,57	0,00	85.036,57
04.124.0002.02.000003	MANUTENÇÃO DAS ATIVIDADES SISTEMA CONTROLE INTERNO	85.036,57	0,00	85.036,57
12	Educação	282.973,80	2.280.589,74	2.543.563,54
12.306	Alimentação e Nutrição	185.840,44	16.296,30	202.136,74
12.306.0006	TODA CRIANÇA NA ESCOLA	185.840,44	16.296,30	202.136,74
12.306.0006.02.000008	PROGRAMA ALIMENTAÇÃO ESCOLAR_ENS.FUNDAMENTAL	168.757,83	7.458,30	176.216,13
12.306.0006.02.000009	PROGRAMA ALIMENTAÇÃO ESCOLAR_PRÉ ESCOLA	10.949,45	4.558,00	15.507,45
12.306.0006.02.000010	PROGRAMA ALIMENTAÇÃO ESCOLAR_CRECHE	6.133,16	4.280,00	10.413,16
12.361	Ensino Fundamental	0,00	1.820.964,93	1.820.964,93
12.361.0006	TODA CRIANÇA NA ESCOLA	0,00	1.820.964,93	1.820.964,93
12.361.0006.01.000008	AQUISIÇÃO VEÍCULO_EDUCAÇÃO	0,00	86.500,00	86.500,00
12.361.0006.01.000011	READEQUAÇÃO E/OU AMPLIAÇÃO PRÉDIO CENTRO EDUCACIONAL	0,00	7.000,00	7.000,00
12.361.0006.01.000012	AQUISIÇÃO DE EQUIP.MATERIAL PERMANENTE_CENTRO EDUCACIONAL	0,00	7.795,00	7.795,00
12.361.0006.02.000011	MANUTENÇÃO ATIVIDADES PROFISSIONAIS DO MAGISTÉRIO-FUNDAMENTAL E INFANTIL	0,00	658.152,37	658.152,37
12.361.0006.02.000012	MANUTENÇÃO DAS ATIVIDADES DO ENSINO FUNDAMENTAL	0,00	367.816,53	367.816,53
12.361.0006.02.000013	MANUTENÇÃO E CONSERVAÇÃO DO CENTRO EDUCACIONAL E GINÁSIO	0,00	101.463,84	101.463,84
12.361.0006.02.000014	MANUTENÇÃO ATIVIDADES LABORATÓRIO DE INFORMÁTICA_CENTRO EDUCACIONAL	0,00	61.989,30	61.989,30
12.361.0006.02.000015	PROGRAMA TRANSPORTE ESCOLAR_ENSINO FUNDAMENTAL	0,00	530.247,89	530.247,89
12.362	Ensino Médio	0,00	25.076,61	25.076,61
12.362.0006	TODA CRIANÇA NA ESCOLA	0,00	25.076,61	25.076,61
12.362.0006.02.000016	PROGRAMA TRANSPORTE ESCOLAR_ENSINO MÉDIO	0,00	25.076,61	25.076,61
12.363	Ensino Profissional	9.305,00	0,00	9.305,00
12.363.0006	TODA CRIANÇA NA ESCOLA	9.305,00	0,00	9.305,00
12.363.0006.02.000061	APOIO FINANCEIRO A ESTUDANTES DE CURSOS TÉCNICOS	9.305,00	0,00	9.305,00
12.364	Ensino Superior	67.828,36	0,00	67.828,36

Demonstrativo da Despesa por Funções, Subfunções e Programas, Conforme o Vinculo com os Recursos

Anexo 8

Unidade Gestora: (209 / Prefeitura Municipal de São Miguel da Boa Vista)

Competência: 2018

Código	Especificação	Ordinário	Vinculado	Total
12.364.0006	TODA CRIANÇA NA ESCOLA	67.828,36	0,00	67.828,36
12.364.0006.02.000062	APOIO AO ENSINO SUPERIOR	67.828,36	0,00	67.828,36
12.365	Educação Infantil	0,00	418.251,90	418.251,90
12.365.0006	TODA CRIANÇA NA ESCOLA	0,00	418.251,90	418.251,90
12.365.0006.01.000014	ESCOLA AQUISIÇÃO DE EQUIP.MATERIAL PERMANENTE_PRÉ	0,00	4.357,00	4.357,00
12.365.0006.01.000015	ESCOLA AQUISIÇÃO DE EQUIP.MATERIAL PERMANENTE_CRECHE	0,00	9.994,00	9.994,00
12.365.0006.01.000054	PROINFANCIA CONSTRUÇÃO PRÉDIO EDUCAÇÃO INFANTIL -	0,00	170.074,94	170.074,94
12.365.0006.02.000017	ESCOLA MANUTENÇÃO DAS ATIVIDADES DA PRÉ ESCOLA	0,00	141.559,06	141.559,06
12.365.0006.02.000018	ESCOLA MANUTENÇÃO E CONSERVAÇÃO DO PRÉDIO_PRÉ	0,00	637,05	637,05
12.365.0006.02.000019	ESCOLA PROGRAMA TRANSPORTE ESCOLAR_PRÉ ESCOLA	0,00	22.831,20	22.831,20
12.365.0006.02.000020	CRECHE MANUTENÇÃO DAS ATIVIDADES DA CRECHE	0,00	1.812,37	1.812,37
12.365.0006.02.000021	CRECHE MANUTENÇÃO E CONSERVAÇÃO DO PRÉDIO DA	0,00	66.986,28	66.986,28
13	Cultura	68.508,54	0,00	68.508,54
13.392	Difusão Cultural	68.508,54	0,00	68.508,54
13.392.0007	APOIO E DESENVOLVIMENTO A CULTURA	68.508,54	0,00	68.508,54
13.392.0007.02.000022	MANUTENÇÃO DAS ATIVIDADES DA CULTURA	68.508,54	0,00	68.508,54
15	Urbanismo	207.742,34	125.290,44	333.032,78
15.451	Infra-Estrutura Urbana	180.242,34	125.290,44	305.532,78
15.451.0015	INFRA-ESTRUTURA URBANA	180.242,34	125.290,44	305.532,78
15.451.0015.01.000026	CONSTRUÇÃO DE PASSEIOS PÚBLICOS	0,00	95.230,95	95.230,95
15.451.0015.02.000029	SERVIÇOS URBANOS MANUTENÇÃO DAS ATIVIDADES DE OBRAS E	63.460,01	0,00	63.460,01
15.451.0015.02.000030	PÚBLICA MANUTENÇÃO DOS SERVIÇOS DE ILUMINAÇÃO	16.782,33	30.059,49	46.841,82
15.451.0015.02.000031	PÚBLICA MANUTENÇÃO DOS SERVIÇOS DA COLETA E LIMPEZA	100.000,00	0,00	100.000,00
15.752	Energia Elétrica	27.500,00	0,00	27.500,00
15.752.0015	INFRA-ESTRUTURA URBANA	27.500,00	0,00	27.500,00
15.752.0015.01.000055	AMPLIAÇÃO REDE ENERGIA ELÉT. E ILUM.PÚBLICA	27.500,00	0,00	27.500,00
20	Agricultura	1.164.938,58	185.896,94	1.350.835,52
20.605	Abastecimento	3.815,00	0,00	3.815,00
20.605.0012	AGRICULTURA FORTALECIDA	3.815,00	0,00	3.815,00
20.605.0012.02.000028	PROTEÇÃO DE FONTES	3.815,00	0,00	3.815,00
20.606	Extensão Rural	1.077.398,80	185.896,94	1.263.295,74
20.606.0012	AGRICULTURA FORTALECIDA	1.077.398,80	185.896,94	1.263.295,74
20.606.0012.01.000021	AGRÍCOLAS AQUISIÇÃO DE MÁQUINAS E IMPLEMENTOS	186.443,06	185.896,94	372.340,00
20.606.0012.01.000022	AGRÍCOLAS AQUISIÇÃO DE EQUIPAMENTOS E MATERIAL PERMANENTE	4.361,00	0,00	4.361,00
20.606.0012.02.000025	AGRÍCOLAS MANUTENÇÃO DAS ATIVIDADES DA AGRICULTURA	882.644,74	0,00	882.644,74
20.606.0012.02.000027	MUDAS MANUTENÇÃO DO PROGRAMA DE SEMENTES E	3.950,00	0,00	3.950,00
20.608	Promoção da Produção Agropecuária	83.724,78	0,00	83.724,78
20.608.0012	AGRICULTURA FORTALECIDA	83.724,78	0,00	83.724,78
20.608.0012.02.000026	ARTIFICIAL MANUTENÇÃO DO PROGRAMA DE INSEMINAÇÃO	83.724,78	0,00	83.724,78
26	Transporte	1.398.975,15	50.000,00	1.448.975,15
26.782	Transporte Rodoviário	1.398.975,15	50.000,00	1.448.975,15

**Demonstrativo da Despesa por Funções, Subfunções
e Programas, Conforme o Vnculo com os Recursos**
Anexo 8

Unidade Gestora: (209 / Prefeitura Municipal de São Miguel da Boa Vista)

Competência: 2018

Código	Especificação	Ordinário	Vinculado	Total
26.782.0008	SAÚDE PARA TODOS	3.222,79	0,00	3.222,79
26.782.0009.01.000040	AQUISIÇÃO DE EQUIPAMENTOS E MATERIAL PERMANENTE	3.222,79	0,00	3.222,79
26.782.0020	TRANSPORTES RODOVIÁRIOS	1.395.752,36	50.000,00	1.445.752,36
26.782.0020.01.000031	AQUISIÇÃO DE MÁQUINAS, VEÍCULOS E EQUIPAMENTOS RODOVIÁRIOS	66.000,00	50.000,00	116.000,00
26.782.0020.02.000033	MANUTENÇÃO DAS ATIVIDADES DA S.M.E.R	1.317.836,13	0,00	1.317.836,13
26.782.0020.02.000034	MANUTENÇÃO E CONSERVAÇÃO GARAGEM DA S.M.E.R	11.916,23	0,00	11.916,23
27	Desporto e Lazer	46.300,09	0,00	46.300,09
27.812	Desporto Comunitário	46.300,09	0,00	46.300,09
27.812.0008	ESPORTE E LAZER	46.300,09	0,00	46.300,09
27.812.0008.01.000017	AQUISIÇÃO DE EQUIP.MATERIAL PERMANENTE ESPORTE E CME	1.277,70	0,00	1.277,70
27.812.0008.02.000024	MANUTENÇÃO DAS ATIVIDADES DO ESPORTE E DA CME	45.022,39	0,00	45.022,39
28	Encargos Especiais	434.897,79	3.495,36	438.393,15
28.843	Serviço da Dívida Interna	158.626,15	0,00	158.626,15
28.843.0000	ENCARGOS ESPECIAIS	158.626,15	0,00	158.626,15
28.843.0000.09.000001	AMORTIZAÇÕES DA DÍVIDA PÚBLICA	158.626,15	0,00	158.626,15
28.845	Transferências	141.357,73	1.263,50	142.621,23
28.845.0000	ENCARGOS ESPECIAIS	141.357,73	1.263,50	142.621,23
28.845.0000.09.000002	CONTRIBUIÇÕES AO PROGRAMA PASEP	141.357,73	1.263,50	142.621,23
28.846	Outros Encargos Especiais	134.913,91	2.231,86	137.145,77
28.846.0000	ENCARGOS ESPECIAIS	134.913,91	2.231,86	137.145,77
28.846.0000.09.000003	MANUTENÇÃO DOS CONVÊNIOS DE TRÂNSITO	6.520,12	1.419,96	9.940,08
28.846.0000.09.000004	DESPESAS JUDICIAIS	126.393,79	0,00	126.393,79
28.846.0000.09.000005	MANUTENÇÃO DO CONVÊNIO FUNREBOM	0,00	811,90	811,90
Total Geral		5.806.202,77	2.645.272,48	8.451.475,25




Administração Direta, Indireta ou Fundacional

Unidade Gestora: (209 / Prefeitura Municipal de São Miguel da Boa Vista)

Competência: 2018

Unidade Orçamentária / Função de Governo	Legislativa	Judiciária	Essencial à Justiça	Administração	Defesa Nacional	Segurança Pública
01001 - CAMARA DE VEREADORES						
02001 - GABINETE DO PREFEITO				398.259,41		
03001 - DEPARTAMENTO DE ADMINISTRACAO				1.007.200,20		
03002 - DEPARTAMENTO DE FAZENDA				818.406,87		
04001 - DEPARTAMENTO DE EDUCACAO						
04002 - DEPARTAMENTO DE CULTURA						
04003 - DEPARTAMENTO DE ESPORTE						
05001 - FUNDO MUNICIPAL DE SAUDE						
05002 - FUNDO MUNICIPAL DE ASSISTÊNCIA SOCIAL						
05003 - FUNDO MUNICIPAL DA CRIANÇA E DO ADOLESCENTE						
06001 - DEPARTAMENTO DE AGRICULTURA						
07001 - DEPARTAMENTO DE OBRAS E SERVICOS URBANOS						
07002 - FUNDO ROTATIVO DE HABITAÇÃO						
08001 - DEPARTAMENTO DE ESTRADAS DE RODAGEM						
09001 - ENCARGOS GERAIS DO MUNICIPIO						
99099 - RESERVA DE CONTIGÊNCIA						
Total:				2.221.866,48		

Unidade Orçamentária / Função de Governo	Relações Exteriores	Assistência Social	Previdência Social	Saúde	Trabalho	Educação
01001 - CAMARA DE VEREADORES						
02001 - GABINETE DO PREFEITO						
03001 - DEPARTAMENTO DE ADMINISTRACAO						
03002 - DEPARTAMENTO DE FAZENDA						
04001 - DEPARTAMENTO DE EDUCACAO						2.543.563,54
04002 - DEPARTAMENTO DE CULTURA						
04003 - DEPARTAMENTO DE ESPORTE						
05001 - FUNDO MUNICIPAL DE SAUDE						
05002 - FUNDO MUNICIPAL DE ASSISTÊNCIA SOCIAL						
05003 - FUNDO MUNICIPAL DA CRIANÇA E DO ADOLESCENTE						
06001 - DEPARTAMENTO DE AGRICULTURA						
07001 - DEPARTAMENTO DE OBRAS E SERVICOS URBANOS						
07002 - FUNDO ROTATIVO DE HABITAÇÃO						
08001 - DEPARTAMENTO DE ESTRADAS DE RODAGEM						
09001 - ENCARGOS GERAIS DO MUNICIPIO						
99099 - RESERVA DE CONTIGÊNCIA						
Total:						2.543.563,54

Unidade Orçamentária / Função de Governo	Cultura	Direitos da Cidadania	Urbanismo	Habitação	Saneamento	Gestão Ambiental
01001 - CAMARA DE VEREADORES						
02001 - GABINETE DO PREFEITO						

Administração Direta, Indireta ou Fundacional

Unidade Gestora: (209 / Prefeitura Municipal de São Miguel da Boa Vista)

Competência: 2018

Unidade Orçamentária / Função de Governo	Cultura	Direitos da Cidadania	Urbanismo	Habitação	Saneamento	Gestão Ambiental
03001 - DEPARTAMENTO DE ADMINISTRACAO						
03002 - DEPARTAMENTO DE FAZENDA						
04001 - DEPARTAMENTO DE EDUCACAO						
04002 - DEPARTAMENTO DE CULTURA	68.508,54					
04003 - DEPARTAMENTO DE ESPORTE						
05001 - FUNDO MUNICIPAL DE SAUDE						
05002 - FUNDO MUNICIPAL DE ASSISTÊNCIA SOCIAL						
05003 - FUNDO MUNICIPAL DA CRIANÇA E DO ADOLESCENTE						
06001 - DEPARTAMENTO DE AGRICULTURA						
07001 - DEPARTAMENTO DE OBRAS E SERVICOS URBANOS			333.032,78			
07002 - FUNDO ROTATIVO DE HABITAÇÃO						
08001 - DEPARTAMENTO DE ESTRADAS DE RODAGEM						
09001 - ENCARGOS GERAIS DO MUNICIPIO						
89099 - RESERVA DE CONTIGÊNCIA						
Total:	68.508,54		333.032,78			

Unidade Orçamentária / Função de Governo	Ciência e Tecnologia	Agricultura	Organização Agrária	Indústria	Comércio e Serviços	Comunicações
01001 - CAMARA DE VEREADORES						
02001 - GABINETE DO PREFEITO						
03001 - DEPARTAMENTO DE ADMINISTRACAO						
03002 - DEPARTAMENTO DE FAZENDA						
04001 - DEPARTAMENTO DE EDUCACAO						
04002 - DEPARTAMENTO DE CULTURA						
04003 - DEPARTAMENTO DE ESPORTE						
05001 - FUNDO MUNICIPAL DE SAUDE						
05002 - FUNDO MUNICIPAL DE ASSISTÊNCIA SOCIAL						
05003 - FUNDO MUNICIPAL DA CRIANÇA E DO ADOLESCENTE						
06001 - DEPARTAMENTO DE AGRICULTURA		1.350.835,52				
07001 - DEPARTAMENTO DE OBRAS E SERVICOS URBANOS						
07002 - FUNDO ROTATIVO DE HABITAÇÃO						
08001 - DEPARTAMENTO DE ESTRADAS DE RODAGEM						
09001 - ENCARGOS GERAIS DO MUNICIPIO						
89099 - RESERVA DE CONTIGÊNCIA						
Total:		1.350.835,52				


Unidade Orçamentária / Função de Governo	Energia	Transporte	Desporto e Lazer	Encargos Especiais	Reserva Contingência	Total
01001 - CAMARA DE VEREADORES						
02001 - GABINETE DO PREFEITO						398.259,41
03001 - DEPARTAMENTO DE ADMINISTRACAO						1.007.200,20
03002 - DEPARTAMENTO DE FAZENDA						816.406,87

Administração Direta, Indireta ou Fundacional

Unidade Gestora: (209 / Prefeitura Municipal de São Miguel da Boa Vista)

Competência: 2018

Unidade Orçamentária / Função de Governo	Energia	Transporte	Desporto e Lazer	Encargos Especiais	Reserva Contingência	Total
04001 - DEPARTAMENTO DE EDUCACAO						2.543.563,54
04002 - DEPARTAMENTO DE CULTURA						68.508,54
04003 - DEPARTAMENTO DE ESPORTE			46.300,09			46.300,09
05001 - FUNDO MUNICIPAL DE SAUDE						
05002 - FUNDO MUNICIPAL DE ASSISTÊNCIA SOCIAL						
05003 - FUNDO MUNICIPAL DA CRIANÇA E DO ADOLESCENTE						
06001 - DEPARTAMENTO DE AGRICULTURA						1.350.835,52
07001 - DEPARTAMENTO DE OBRAS E SERVICOS URBANOS						333.032,78
07002 - FUNDO ROTATIVO DE HABITAÇÃO						
08001 - DEPARTAMENTO DE ESTRADAS DE RODAGEM		1.448.975,15				1.448.975,15
09001 - ENCARGOS GERAIS DO MUNICIPIO				438.393,15		438.393,15
99099 - RESERVA DE CONTINGÊNCIA						
Total:		1.448.975,15	46.300,09	438.393,15		8.451.475,25





Unidade Gestora: (209 / Prefeitura Municipal de São Miguel da Boa Vista)

Competência: 06/2018

	Exercício Atual
FLUXOS DE CAIXA DAS ATIVIDADES OPERACIONAIS	
Ingressos	11.562.349,20
Receitas derivadas e originárias	776.224,66
Transferências correntes recebidas	10.145.259,95
Outros ingressos operacionais	640.864,59
Desembolsos	10.958.312,46
Pessoal e demais despesas	7.121.462,82
Juros e encargos da dívida	11.447,96
Transferências concedidas	96.187,66
Outros desembolsos operacionais	3.729.214,02
<i>Fluxo de caixa líquido das atividades operacionais (I)</i>	604.036,74

FLUXOS DE CAIXA DAS ATIVIDADES DE INVESTIMENTOS	
Ingressos	0,00
Alienações de bens	0,00
Amortização de empréstimos e financiamentos concedidos	0,00
Outros ingressos de investimentos	0,00
Desembolsos	874.706,56
Aquisição de ativo não circulante	874.178,39
Concessão de empréstimos e financiamentos	0,00
Outros desembolsos de investimentos	528,17
<i>Fluxo de caixa líquido das atividades de investimentos (II)</i>	-874.706,56

FLUXOS DE CAIXA DAS ATIVIDADES DE FINANCIAMENTO	
Ingressos	447.385,77
Operações de Crédito	119.380,61
Integralização do capital social de empresas dependentes	0,00
Transferências de capital recebidas	328.005,16
Outros ingressos de financiamentos	0,00
Desembolsos	147.178,19
Amortização/Refinanciamento da Dívida	147.178,19
Outros desembolsos de financiamentos	0,00

Fluxo de caixa líquido das atividades de financiamento (III)

300.207,58

GERAÇÃO LÍQUIDA DE CAIXA E EQUIVALENTE DE CAIXA (I + II + III)

29.537,76

Caixa e Equivalentes de caixa inicial (*)

1.532.515,15

Caixa e Equivalentes de caixa final (**)

1.562.052,91

(*) Incluído os valores referentes aos Investimentos temporários a curto prazo inicial, atributo F

(**) Incluído os valores referentes aos Investimentos temporários a curto prazo final, atributo F





QUADRO DE RECEITAS DERIVADAS E ORIGINÁRIAS

Unidade Gestora: (209 / Prefeitura Municipal de São Miguel da Boa Vista)

Competência: 06/2018

	Exercício Atual
RECEITAS DERIVADAS E ORIGINÁRIAS	
Receita Tributária	574.594,16
Receita de Contribuições	30.059,49
Receita Patrimonial	0,00
Receita Agropecuária	25.317,49
Receita Industrial	0,00
Receita de Serviços	54.091,83
Remuneração das Disponibilidades	71.952,48
Outras Receitas Derivadas e Originárias	20.209,21
Total das Receitas Derivadas e Originárias	776.224,66



QUADRO DE TRANSFERÊNCIAS RECEBIDAS E CONCEDIDAS

Unidade Gestora: (209 / Prefeitura Municipal de São Miguel da Boa Vista)

Competência: 06/2018

	Exercício Atual
TRANSFERÊNCIAS RECEBIDAS	
Intergovernamentais	9.497.830,76
da União	6.349.218,52
de Estados e Distrito Federal	3.148.612,24
de Municípios	0,00
Intragovernamentais	0,00
Outras transferências recebidas	647.429,19
Total das Transferências Recebidas	10.145.259,95
TRANSFERÊNCIAS CONCEDIDAS	
Intergovernamentais	0,00
a União	0,00
a Estados e Distrito Federal	0,00
a Municípios	0,00
Intragovernamentais	0,00
Outras transferências concedidas	96.187,66
Total das Transferências Concedidas	96.187,66

**QUADRO DE DESEMBOLSOS DE PESSOAL E DEMAIS
DESPESAS POR FUNÇÃO**

Unidade Gestora: (209 / Prefeitura Municipal de São Miguel da Boa Vista)

Competência: 06/2018

	Exercício Atual
Legislativa	0,00
Judiciária	0,00
Essencial à Justiça	0,00
Administração	2.083.660,17
Defesa Nacional	0,00
Segurança Pública	0,00
Relações Exteriores	0,00
Assistência Social	0,00
Previdência Social	0,00
Saúde	0,00
Trabalho	0,00
Educação	2.127.299,69
Cultura	68.508,54
Direitos da Cidadania	0,00
Urbanismo	218.212,33
Habitação	0,00
Saneamento	0,00
Gestão Ambiental	0,00
Ciência e Tecnologia	0,00
Agricultura	980.728,84
Organização Agrária	0,00
Indústria	0,00
Comércio e Serviços	0,00
Comunicações	0,00
Energia	0,00
Transporte	1.326.744,87
Desporto e Lazer	41.105,39
Encargos Especiais	275.202,99
Outras Despesas não identificadas	0,00
Total dos Desembolsos de Pessoal e Demais Despesas por Função	7.121.462,82






QUADRO DE JUROS E ENCARGOS DA DÍVIDA

Unidade Gestora: (209 / Prefeitura Municipal de São Miguel da Boa Vista)

Competência: 06/2018

	Exercício Atual
Juros e Correção Monetária da Dívida Interna	11.447,96
Juros e Correção Monetária da Dívida Externa	0,00
Outros Encargos da Dívida	0,00
Despesas com Juros, Correção Monetária e Outros encargos da dívida, não classificados na Função 28	0,00
Total dos Juros e Encargos da Dívida	11.447,96

Unidade Gestora: (209 / Prefeitura Municipal de São Miguel da Boa Vista)

Competência: 06/2018

	Exercício Atual
FLUXOS DE CAIXA DAS ATIVIDADES OPERACIONAIS	
Ingressos	11.562.349,20
Receitas derivadas e originárias	776.224,66
Transferências correntes recebidas	10.145.259,95
Outros ingressos operacionais	640.864,59
Desembolsos	10.958.312,46
Pessoal e demais despesas	7.121.462,82
Juros e encargos da dívida	11.447,96
Transferências concedidas	96.187,66
Outros desembolsos operacionais	3.729.214,02
<i>Fluxo de caixa líquido das atividades operacionais (I)</i>	604.036,74
FLUXOS DE CAIXA DAS ATIVIDADES DE INVESTIMENTOS	
Ingressos	0,00
Alienações de bens	0,00
Amortização de empréstimos e financiamentos concedidos	0,00
Outros ingressos de investimentos	
Desembolsos	874.706,56
Aquisição de ativo não circulante	874.173,39
Concessão de empréstimos e financiamentos	0,00
Outros desembolsos de investimentos	528,17
<i>Fluxo de caixa líquido das atividades de investimentos (II)</i>	-874.706,56
FLUXOS DE CAIXA DAS ATIVIDADES DE FINANCIAMENTO	
Ingressos	447.385,77
Operações de Crédito	119.380,61
Integralização do capital social de empresas dependentes	0,00
Transferências de capital recebidas	328.005,16
Outros ingressos de financiamentos	
Desembolsos	147.178,19
Amortização/Refinanciamento da Dívida	147.178,19
Outros desembolsos de financiamentos	0,00

Fluxo de caixa líquido das atividades de financiamento (III);

300.207,58

GERAÇÃO LÍQUIDA DE CAIXA E EQUIVALENTE DE CAIXA (I + II + III)

29.537,76

Caixa e Equivalentes de caixa inicial (*)

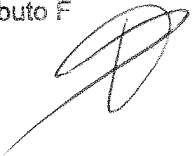
1.532.515,15

Caixa e Equivalentes de caixa final (**)

1.562.052,91

(*) Incluído os valores referentes aos Investimentos temporários a curto prazo inicial, atributo F

(**) Incluído os valores referentes aos Investimentos temporários a curto prazo final, atributo F





QUADRO DE RECEITAS DERIVADAS E ORIGINÁRIAS

Unidade Gestora: (209 / Prefeitura Municipal de São Miguel da Boa Vista)

Competência: 06/2018

Exercício Atual

RECEITAS DERIVADAS E ORIGINÁRIAS	
Receita Tributária	574.594,16
Receita de Contribuições	30.059,49
Receita Patrimonial	0,00
Receita Agropecuária	25.317,49
Receita Industrial	0,00
Receita de Serviços	54.091,83
Remuneração das Disponibilidades	71.952,48
Outras Receitas Derivadas e Originárias	20.209,21
Total das Receitas Derivadas e Originárias	776.224,66



QUADRO DE TRANSFERÊNCIAS RECEBIDAS E CONCEDIDAS

Unidade Gestora: (209 / Prefeitura Municipal de São Miguel da Boa Vista)

Competência: 06/2018

	Exercício Atual
TRANSFERÊNCIAS RECEBIDAS	
Intergovernamentais	9.497.830,76
da União	6.349.218,52
de Estados e Distrito Federal	3.148.612,24
de Municípios	0,00
Intragovernamentais	0,00
Outras transferências recebidas	647.429,19
Total das Transferências Recebidas	10.145.259,95
TRANSFERÊNCIAS CONCEDIDAS	
Intergovernamentais	0,00
a União	0,00
a Estados e Distrito Federal	0,00
a Municípios	0,00
Intragovernamentais	0,00
Outras transferências concedidas	96.187,66
Total das Transferências Concedidas	96.187,66

**QUADRO DE DESEMBOLSOS DE PESSOAL E DEMAIS
DESPESAS POR FUNÇÃO**

Unidade Gestora: (209 / Prefeitura Municipal de São Miguel da Boa Vista)

Competência: 06/2018

	Exercício Atual
Legislativa	0,00
Judiciária	0,00
Essencial à Justiça	0,00
Administração	2.083.660,17
Defesa Nacional	0,00
Segurança Pública	0,00
Relações Exteriores	0,00
Assistência Social	0,00
Previdência Social	0,00
Saúde	0,00
Trabalho	0,00
Educação	2.127.299,69
Cultura	68.508,54
Direitos da Cidadania	0,00
Urbanismo	218.212,33
Habitação	0,00
Saneamento	0,00
Gestão Ambiental	0,00
Ciência e Tecnologia	0,00
Agricultura	980.728,84
Organização Agrária	0,00
Indústria	0,00
Comércio e Serviços	0,00
Comunicações	0,00
Energia	0,00
Transporte	1.326.744,87
Desporto e Lazer	41.105,39
Encargos Especiais	275.202,99
Outras Despesas não identificadas	0,00
Total dos Desembolsos de Pessoal e Demais Despesas por Função	7.121.462,82






QUADRO DE JUROS E ENCARGOS DA DÍVIDA

Unidade Gestora: (209 / Prefeitura Municipal de São Miguel da Boa Vista)

Competência: 06/2018

	Exercício Atual
Juros e Correção Monetária da Dívida Interna	11.447,96
Juros e Correção Monetária da Dívida Externa	0,00
Outros Encargos da Dívida	0,00
Despesas com Juros, Correção Monetária e Outros encargos da dívida, não classificados na Função 28	0,00
Total dos Juros e Encargos da Dívida	11.447,96

Comparativo da Receita Orçada com a Arrecadada - Anexo 10

Unidade Gestora: (209 / Prefeitura Municipal de São Miguel da Boa Vista)

Competência: 2018

Código	Especificação	Orçada	Arrecadada	Diferença	
				Para Mais	Para Menos
	RECEITAS	19.351.282,36	13.530.847,05	0,00	5.820.435,31
10000000	Receitas Correntes	14.294.413,24	13.083.481,28	0,00	1.210.931,96
11000000	Impostos, Taxas e Contribuições de Melhoria	392.084,06	601.276,59	209.192,53	0,00
11100000	Impostos	351.146,46	555.281,43	204.134,97	0,00
11130000	Impostos sobre a Renda e Proventos de Qualquer Natureza	186.078,02	271.006,18	84.928,16	0,00
11130300	Imposto sobre a Renda - Retido na Fonte	186.078,02	271.006,18	84.928,16	0,00
11130311	Imposto sobre a Renda - Retido na Fonte - Trabalho - Principal	179.808,32	262.203,14	82.394,82	0,00
	Recursos Ordinários	66.197,44	140.278,81	44.081,37	0,00
	Receitas de Impostos e Transf de Impostos: Educação	52.144,42	76.038,83	23.894,41	0,00
	Receitas de Impostos e Transf de Impostos: Saúde	31.466,46	45.885,50	14.419,04	0,00
11130341	Imposto sobre a Renda - Retido na Fonte - Outros Rendimentos - Principal	6.269,70	8.803,04	2.533,34	0,00
	Recursos Ordinários	3.354,26	4.709,69	1.355,43	0,00
	Receitas de Impostos e Transf de Impostos: Educação	1.818,24	2.552,85	734,61	0,00
	Receitas de Impostos e Transf de Impostos: Saúde	1.097,20	1.540,50	443,30	0,00
11180000	Impostos Específicos de Estados/DF Municípios	165.068,44	284.275,25	119.206,81	0,00
11180100	Impostos sobre o Patrimônio para Estados/DF/Municípios	112.668,02	194.651,49	81.982,47	0,00
11180111	Imposto sobre a Propriedade Predial e Territorial Urbana - Principal	27.000,00	28.374,45	1.374,45	0,00
	Recursos Ordinários	27.000,00	28.374,45	1.374,45	0,00
11180112	Imposto sobre a Propriedade Predial e Territorial Urbana - Multas e Juros	15.023,54	15.654,29	630,75	0,00
	Recursos Ordinários	12,62	146,79	134,17	0,00
	Receitas de Impostos e Transf de Impostos: Educação	15.006,80	15.459,62	452,82	0,00
	Receitas de Impostos e Transf de Impostos: Saúde	4,12	47,88	43,76	0,00
11180113	Imposto sobre a Propriedade Predial e Territorial Urbana - Dívida Ativa	9.000,00	9.658,02	658,02	0,00
	Recursos Ordinários	0,00	201,67	201,67	0,00
	Receitas de Impostos e Transf de Impostos: Educação	0,00	109,30	109,30	0,00
	Receitas de Impostos e Transf de Impostos: Saúde	9.000,00	9.347,05	347,05	0,00
11180114	Imposto sobre a Propriedade Predial e Territorial Urbana - Dívida Ativa - Multas e Juros	0,00	111,64	111,64	0,00
	Recursos Ordinários	0,00	59,73	59,73	0,00
	Receitas de Impostos e Transf de Impostos: Educação	0,00	32,38	32,38	0,00
	Receitas de Impostos e Transf de Impostos: Saúde	0,00	19,53	19,53	0,00
11180141	Imposto sobre Transmissão "Inter Vivos" de Bens Imóveis e de Direitos Reais sobre Imóveis - Principa	32.980,30	75.356,50	42.376,20	0,00
	Recursos Ordinários	32.980,30	75.356,50	42.376,20	0,00
11180142	Imposto sobre Transmissão "Inter Vivos" de Bens Imóveis e de Direitos Reais sobre Imóveis - Multas e	17.877,22	40.847,34	22.970,12	0,00
	Receitas de Impostos e Transf de Impostos: Educação	17.877,22	40.847,34	22.970,12	0,00
11180143	Imposto sobre Transmissão "Inter Vivos" de Bens Imóveis e de Direitos Reais sobre Imóveis - Dívida A	10.787,96	24.649,25	13.861,29	0,00
	Receitas de Impostos e Transf de Impostos: Saúde	10.787,96	24.649,25	13.861,29	0,00
11180200	Impostos sobre a Produção, circulação de Mercadorias e Serviços	52.399,42	89.623,76	37.224,34	0,00
11180231	Imposto sobre Serviços de Qualquer Natureza - Principal	52.265,56	89.014,11	36.748,55	0,00
	Recursos Ordinários	27.961,74	47.625,74	19.664,00	0,00
	Receitas de Impostos e Transf de Impostos: Educação	15.156,96	25.813,57	10.656,61	0,00
	Receitas de Impostos e Transf de Impostos: Saúde	9.146,86	15.574,80	6.427,94	0,00
11180232	Imposto sobre Serviços de Qualquer Natureza - Multas e Juros	133,88	609,65	475,79	0,00
	Recursos Ordinários	71,58	326,52	254,94	0,00

Comparativo da Receita Orçada com a Arrecadada - Anexo 10

Unidade Gestora: (209 / Prefeitura Municipal de São Miguel da Boa Vista)

Competência: 2018

Código	Especificação	Orçada	Arrecadada	Diferença	
				Para Mais	Para Menos
	Receitas de Impostos e Transf de Impostos: Educação	38,82	176,60	137,78	0,00
	Receitas de Impostos e Transf de Impostos: Saúde	23,46	106,53	83,07	0,00
11200000	Taxas	40.937,60	45.995,16	5.057,56	0,00
11210000	Taxas pelo Exercício do Poder de Polícia	40.937,60	25.742,42	0,00	15.195,18
11210100	Taxas de Inspeção, Controle e Fiscalização	40.937,60	25.742,42	0,00	15.195,18
11210111	Taxas de Inspeção, Controle e Fiscalização - Principal	40.937,60	25.359,78	0,00	15.577,82
	Recursos Ordinários	34.173,86	17.029,43	0,00	17.144,43
	Transferências de Convênios – Estado/Outros (não relacionados à educação/saúde/assistência social)	6.763,74	8.330,35	1.566,61	0,00
11210112	Taxas de Inspeção, Controle e Fiscalização - Multas e Juros	0,00	81,06	81,06	0,00
	Recursos Ordinários	0,00	62,70	62,70	0,00
	Transferências de Convênios – Estado/Outros (não relacionados à educação/saúde/assistência social)	0,00	18,36	18,36	0,00
11210113	Taxas de Inspeção, Controle e Fiscalização - Dívida Ativa	0,00	243,00	243,00	0,00
	Recursos Ordinários	0,00	157,95	157,95	0,00
	Transferências de Convênios – Estado/Outros (não relacionados à educação/saúde/assistência social)	0,00	85,05	85,05	0,00
11210114	Taxas de Inspeção, Controle e Fiscalização - Dívida Ativa - Multas e Juros	0,00	58,58	58,58	0,00
	Recursos Ordinários	0,00	41,07	41,07	0,00
	Transferências de Convênios – Estado/Outros (não relacionados à educação/saúde/assistência social)	0,00	17,51	17,51	0,00
11220000	Taxas pela Prestação de Serviços	0,00	20.252,74	20.252,74	0,00
11220100	Taxas pela Prestação de Serviços	0,00	20.252,74	20.252,74	0,00
11220111	Taxas pela Prestação de Serviços - Principal	0,00	19.665,99	19.665,99	0,00
	Recursos Ordinários	0,00	19.665,99	19.665,99	0,00
11220112	Taxas pela Prestação de Serviços - Multas e Juros	0,00	132,26	132,26	0,00
	Recursos Ordinários	0,00	132,26	132,26	0,00
11220113	Taxas pela Prestação de Serviços - Dívida Ativa	0,00	340,20	340,20	0,00
	Recursos Ordinários	0,00	340,20	340,20	0,00
11220114	Taxas pela Prestação de Serviços - Dívida Ativa - Multas e Juros	0,00	114,29	114,29	0,00
	Recursos Ordinários	0,00	114,29	114,29	0,00
12000000	Contribuições	30.000,00	30.059,49	59,49	0,00
12400000	Contribuição para o Custeio do Serviço de Iluminação Pública	30.000,00	30.059,49	59,49	0,00
12400011	Contribuição para o Custeio do Serviço de Iluminação Pública - Principal	30.000,00	30.059,49	59,49	0,00
	Contribuição para o Custeio dos Serviços de Iluminação Pública - COSIP	30.000,00	30.059,49	59,49	0,00
13000000	Receita Patrimonial	114.590,40	72.020,76	0,00	42.569,64
13200000	Valores Mobiliários	114.590,40	72.020,76	0,00	42.569,64
13210000	Juros e Correções Monetárias	114.590,40	72.020,76	0,00	42.569,64
13210011	Remuneração de Depósitos Bancários - Principal	114.590,40	72.020,76	0,00	42.569,64
	Recursos Ordinários	79.480,20	47.330,50	0,00	32.149,70
	Contribuição de Intervenção no Domínio Econômico - CIDE	1.230,32	562,50	0,00	667,82
	Convênio de Trânsito - Militar	219,40	46,33	0,00	173,07
	Convênio de Trânsito - Civil	836,00	280,57	0,00	555,43
	Convênio de Trânsito - Prefeitura	200,00	72,60	0,00	127,40
	Transf. do FUNDEF/FUNDEB - (aplic. remuneração dos prof. do Magist. em efet. exercício na Ed. Básica)	3.682,44	1.141,56	0,00	2.540,88
	Transferências de Convênios – União/Educação	15.252,58	9.360,51	0,00	5.892,07
	Transferências de Convênios – União/Outros (não relacionados à educação/saúde/assistência social)	0,00	6.350,01	6.350,01	0,00

Comparativo da Receita Orçada com a Arrecadada - Anexo 10

Unidade Gestora: (209 / Prefeitura Municipal de São Miguel da Boa Vista)

Competência: 2018

Código	Especificação	Orçada	Arrecadada	Diferença	
				Para Mais	Para Menos
	Salário-Educação	2.219,68	2.271,82	52,14	0,00
	Outras Transferências do Fundo Nacional de Desenvolvimento da Educação - FNDE (não repassadas p	1.016,10	765,67	0,00	250,43
	Fundo Especial do Petróleo e Transferências Decorrentes de Compensação Financeira pela Exploraç	2.805,76	3.017,64	211,88	0,00
	Transferências de Convênios - Estado/Educação	760,36	0,20	0,00	760,16
	Transferências de Convênios - Estado/Outros (não relacionados à educação/saúde/assistência socia	236,26	161,94	0,00	74,32
	Operações de Crédito Internas - Outros Programas	847,70	51,45	0,00	796,25
	Alienações de Bens destinados a Outros Programas	5.803,60	607,46	0,00	5.196,14
14000000	Receita Agropecuária	0,00	25.317,49	25.317,49	0,00
14000011	Receita Agropecuária - Principal	0,00	22.157,21	22.157,21	0,00
	Recursos Ordinários	0,00	22.157,21	22.157,21	0,00
14000012	Receita Agropecuária - Multas e Juros	0,00	1.359,69	1.359,69	0,00
	Recursos Ordinários	0,00	1.359,69	1.359,69	0,00
14000013	Receita Agropecuária - Dívida Ativa	0,00	1.294,34	1.294,34	0,00
	Recursos Ordinários	0,00	1.294,34	1.294,34	0,00
14000014	Receita Agropecuária - Dívida Ativa - Multas e Juros	0,00	506,25	506,25	0,00
	Recursos Ordinários	0,00	506,25	506,25	0,00
16000000	Receita de Serviços	61.547,96	54.091,83	0,00	7.456,13
16100000	Serviços Administrativos e Comerciais Gerais	61.500,56	23.788,93	0,00	37.711,63
16100100	Serviços Administrativos e Comerciais Gerais	53.540,96	0,00	0,00	53.540,96
16100111	Serviços Administrativos e Comerciais Gerais - Principal	53.540,96	0,00	0,00	53.540,96
	Recursos Ordinários	53.540,96	0,00	0,00	53.540,96
16100200	Inscrição em Concursos e Processos Seletivos	5.400,00	23.788,93	18.388,93	0,00
16100211	Inscrição em Concursos e Processos Seletivos - Principal	5.400,00	23.788,93	18.388,93	0,00
	Recursos Ordinários	5.400,00	23.788,93	18.388,93	0,00
16100300	Serviços de Registro, Certificação e Fiscalização	2.559,60	0,00	0,00	2.559,60
16100311	Serviços de Registro, Certificação e Fiscalização - Principal	2.559,60	0,00	0,00	2.559,60
	Recursos Ordinários	2.559,60	0,00	0,00	2.559,60
16900000	Outros Serviços	47,40	30.302,90	30.255,50	0,00
16909900	Outros Serviços	47,40	30.302,90	30.255,50	0,00
16909911	Outros Serviços - Principal	47,40	25.875,05	25.827,65	0,00
	Recursos Ordinários	47,40	25.875,05	25.827,65	0,00
16909912	Outros Serviços - Multas e Juros	0,00	2.097,63	2.097,63	0,00
	Recursos Ordinários	0,00	2.097,63	2.097,63	0,00
16909913	Outros Serviços - Dívida Ativa	0,00	1.519,69	1.519,69	0,00
	Recursos Ordinários	0,00	1.519,69	1.519,69	0,00
16909914	Outros Serviços - Dívida Ativa - Multas e Juros	0,00	810,53	810,53	0,00
	Recursos Ordinários	0,00	810,53	810,53	0,00
17000000	Transferências Correntes	13.677.190,82	12.280.485,91	0,00	1.396.704,91
17100000	Transferências da União e de suas Entidades	8.995.704,94	7.717.200,81	0,00	1.278.504,13
17180000	Transferências da União - Específica E/M	8.995.704,94	7.717.200,81	0,00	1.278.504,13
17180100	Participação na Receita da União	8.798.554,24	7.427.228,04	0,00	1.371.326,20
17180121	Cota-Parte do Fundo de Participação dos Municípios - Cota Mensal - Principal	8.311.359,94	6.828.840,34	0,00	1.484.519,50
	Recursos Ordinários	4.501.359,84	3.434.454,20	0,00	1.066.905,64
	Receitas de Impostos e Transf de Impostos: Educação	2.161.142,23	1.979.783,69	0,00	181.358,54




Comparativo da Receita Orçada com a Arrecadada - Anexo 10

Unidade Gestora: (209 / Prefeitura Municipal de São Miguel da Boa Vista)

Competência: 2018

Código	Especificação	Orçada	Arrecadada	Diferença	
				Para Mais	Para Menos
	Receitas de Impostos e Transf de impostos: Saúde	1.648.857,77	1.412.602,45	0,00	236.255,32
17180131	Cota-Parte do Fundo de Participação do Municípios - 1% Cota entregue no mês de dezembro - Principal	140.000,00	303.206,53	163.206,53	0,00
	Recursos Ordinários	84.000,00	227.404,89	143.404,89	0,00
	Receitas de Impostos e Transf de impostos: Educação	35.000,00	75.801,64	40.801,64	0,00
	Receitas de Impostos e Transf de impostos: Saúde	21.000,00	0,00	0,00	21.000,00
17180141	Cota-Parte do Fundo de Participação dos Municípios - 1% Cota entregue no mês de julho - Principal	347.000,00	295.824,24	0,00	51.175,76
	Recursos Ordinários	210.000,00	295.824,24	85.824,24	0,00
	Receitas de Impostos e Transf de impostos: Educação	87.500,00	0,00	0,00	87.500,00
	Receitas de Impostos e Transf de impostos: Saúde	49.500,00	0,00	0,00	49.500,00
17180151	Cota-Parte do Imposto Sobre a Propriedade Territorial Rural - Principal	194,40	1.356,93	1.162,53	0,00
	Recursos Ordinários	104,02	725,97	621,95	0,00
	Receitas de Impostos e Transf de impostos: Educação	56,34	393,50	337,16	0,00
	Receitas de Impostos e Transf de impostos: Saúde	34,04	237,46	203,42	0,00
17180200	Transferência de Compensação Financeira pela Exploração de Recursos Naturais	73.606,30	113.553,77	39.947,47	0,00
17180261	Cota-Parte do Fundo Especial do Petróleo - FEP - Principal	73.606,30	113.553,77	39.947,47	0,00
	Fundo Especial do Petróleo e Transferências Decorrentes de Compensação Financeira pela Explorac	73.606,30	113.553,77	39.947,47	0,00
17180500	Transferências de Recursos do Fundo Nacional do Desenvolvimento da Educação - FNDE	111.910,76	164.702,86	52.792,10	0,00
17180511	Transferências do Salário-Educação - Principal	72.915,00	76.229,41	3.314,41	0,00
	Salário-Educação	72.915,00	76.229,41	3.314,41	0,00
17180531	Transferências Diretas do FNDE referentes ao Programa Nacional de Alimentação Escolar - PNAE - Princ	13.523,60	15.822,00	2.298,40	0,00
	Outras Transferências do Fundo Nacional de Desenvolvimento da Educação - FNDE (não repassadas p	13.523,60	15.822,00	2.298,40	0,00
17180541	Transferências Diretas do FNDE referentes ao Programa Nacional de Apoio ao Transporte do Escolar - P	21.472,16	28.848,13	7.373,97	0,00
	Outras Transferências do Fundo Nacional de Desenvolvimento da Educação - FNDE (não repassadas p	21.472,16	28.848,13	7.373,97	0,00
17180591	Outras Transferências Diretas do Fundo Nacional do Desenvolvimento da Educação - FNDE - Principal	4.000,00	43.805,32	39.805,32	0,00
	Outras Transferências do Fundo Nacional de Desenvolvimento da Educação - FNDE (não repassadas p	4.000,00	43.805,32	39.805,32	0,00
17180600	Transferência Financeira do ICMS - Desoneração - L.C. N° 87/96	11.633,64	11.716,14	82,50	0,00
17180611	Transferência Financeira do ICMS - Desoneração - L.C. N° 87/96 - Principal	11.633,64	11.716,14	82,50	0,00
	Recursos Ordinários	6.223,92	6.268,10	44,18	0,00
	Receitas de Impostos e Transf de Impostos: Educação	3.373,80	3.397,72	23,92	0,00
	Receitas de Impostos e Transf de impostos: Saúde	2.035,92	2.050,32	14,40	0,00
17200000	Transferências dos Estados e do Distrito Federal e de suas Entidades	4.076.638,31	3.915.855,91	0,00	160.782,40
17280000	Transferências dos Estados - Específica E/M	4.076.638,31	3.915.855,91	0,00	160.782,40
17280100	Participação na Receita dos Estados	3.985.953,63	3.849.033,67	0,00	136.919,96
17280111	Cota-Parte do ICMS - Principal	3.809.312,97	3.655.328,10	0,00	153.986,87
	Recursos Ordinários	1.979.500,00	1.955.599,49	0,00	23.900,51
	Receitas de Impostos e Transf de impostos: Educação	1.073.000,00	1.060.044,54	0,00	12.955,46
	Receitas de Impostos e Transf de impostos: Saúde	756.812,97	639.682,07	0,00	117.130,90
17280121	Cota-Parte do IPVA - Principal	118.595,62	124.700,31	6.104,69	0,00
	Recursos Ordinários	63.448,54	66.714,66	3.266,12	0,00
	Receitas de Impostos e Transf de impostos: Educação	34.392,82	36.183,10	1.770,28	0,00
	Receitas de Impostos e Transf de impostos: Saúde	20.754,26	21.822,55	1.068,29	0,00
17280131	Cota-Parte do IPI - Municípios - Principal	42.737,38	58.201,02	13.463,64	0,00

Comparativo da Receita Orçada com a Arrecadada - Anexo 10

Unidade Gestora: (209 / Prefeitura Municipal de São Miguel da Boa Vista)

Competência: 2018

Código	Especificação	Orçada	Arrecadada	Diferença	
				Para Mais	Para Menos
	Recursos Ordinários	22.864,62	30.067,54	7.202,92	0,00
	Receitas de Impostos e Transf de Impostos: Educação	12.393,78	16.298,30	3.904,52	0,00
	Receitas de Impostos e Transf de Impostos: Saúde	7.478,98	9.835,18	2.356,20	0,00
17280141	Cota-Parte da Contribuição de Intervenção no Domínio Econômico - Principal	15.307,66	12.806,24	0,00	2.501,42
	Contribuição de Intervenção no Domínio Econômico - CIDE	15.307,66	12.806,24	0,00	2.501,42
17281000	Transferência de Convênios dos Estados e do Distrito Federal e de Suas Entidades	90.684,68	66.822,24	0,00	23.862,44
17281021	Transferências de Convênio dos Estados Destinadas a Programas de Educação - Principal	85.890,24	63.678,96	0,00	22.211,28
	Transferências de Convênios - Estado/Educação	85.890,24	63.678,96	0,00	22.211,28
17281091	Outras Transferências de Convênio dos Estados - Principal	4.794,44	3.143,28	0,00	1.651,16
	Convênio de Trânsito - Militar	1.590,28	807,08	0,00	783,20
	Convênio de Trânsito - Civil	1.590,28	807,08	0,00	783,20
	Convênio de Trânsito - Prefeitura	1.613,88	1.529,12	0,00	84,76
17500000	Transferências de Outras Instituições Públicas	604.847,57	647.429,19	42.581,62	0,00
17580000	Transferências de Outras Instituições Públicas - Especifica E/M	604.847,57	647.429,19	42.581,62	0,00
17580100	Transferências de Recursos do Fundo de Manutenção e Desenvolvimento da Educação Básica e de Valoriza	604.847,57	647.429,19	42.581,62	0,00
17580111	Transferências de Recursos do Fundo de Manutenção e Desenvolvimento da Educação Básica e de Valoriza	604.847,57	647.429,19	42.581,62	0,00
	Transf. do FUNDEF/FUNDEB - (aplic. remuneração dos prof. do Magist. em efet exercício na Ed. Bá	362.908,54	637.352,28	274.443,74	0,00
	Transferências do FUNDEF/FUNDEB - (aplicação em outras despesas da Educação Básica)	241.939,03	10.076,91	0,00	231.862,12
19000000	Outras Receitas Correntes	19.000,00	20.209,21	1.209,21	0,00
19100000	Multas Administrativas, Contratuais e Judiciais	0,00	1.392,96	1.392,96	0,00
19100900	Multas e Juros Previstos em Contratos	0,00	1.392,96	1.392,96	0,00
19100911	Multas e Juros Previstos em Contratos - Principal	0,00	1.392,96	1.392,96	0,00
	Recursos Ordinários	0,00	1.392,96	1.392,96	0,00
19900000	Demais Receitas Correntes	19.000,00	18.816,25	0,00	183,75
19909900	Outras Receitas	19.000,00	18.816,25	0,00	183,75
19909911	Outras Receitas - Primárias - Principal	19.000,00	18.816,25	0,00	183,75
	Recursos Ordinários	19.000,00	18.816,25	0,00	183,75
20000000	Receitas de Capital	5.056.899,12	447.385,77	0,00	4.609.483,35
21000000	Operações de Crédito	200.000,00	119.380,61	0,00	80.619,39
21100000	Operações de Crédito - Mercado Interno	200.000,00	119.380,61	0,00	80.619,39
21120000	Operações de Crédito Contratuais - Mercado Interno	200.000,00	119.380,61	0,00	80.619,39
21120011	Operações de Crédito Contratuais - Mercado Interno - Principal	200.000,00	119.380,61	0,00	80.619,39
	Operações de Crédito Internas - Outros Programas	200.000,00	119.380,61	0,00	80.619,39
22000000	Alienação de Bens	24.296,40	0,00	0,00	24.296,40
22100000	Alienação de Bens Móveis	24.296,40	0,00	0,00	24.296,40
22130000	Alienação de Bens Móveis e Semoventes	24.296,40	0,00	0,00	24.296,40
22130011	Alienação de Bens Móveis e Semoventes - Principal	24.296,40	0,00	0,00	24.296,40
	Alienapões de Bens destinados a Outros Programas	24.296,40	0,00	0,00	24.296,40
24000000	Transferências de Capital	4.832.572,72	328.005,16	0,00	4.504.567,56
24100000	Transferências da União e de suas Entidades	3.522.572,72	278.005,16	0,00	3.244.567,56
24180000	Transferências da União	3.522.572,72	278.005,16	0,00	3.244.567,56
24181000	Transferência de Convênios da União e de suas Entidades	3.522.572,72	278.005,16	0,00	3.244.567,56
24181021	Transferências de Convênio da União destinadas a Programas de Educação - Principal	587.672,72	83.005,16	0,00	504.667,56

Comparativo da Receita Orçada com a Arrecadada - Anexo 10

Unidade Gestora: (209 / Prefeitura Municipal de São Miguel da Boa Vista)

Competência: 2018


Código	Especificação	Orçada	Arrecadada	Diferença	
				Para Mais	Para Menos
	Transferências de Convênios – União/Educação	587.672,72	83.005,16	0,00	504.667,56
24181091	Outras Transferências de Convênios da União - Principal	2.934.900,00	195.000,00	0,00	2.739.900,00
	Transferências de Convênios – União/Outros (não relacionados à educação/saúde/assistência social)	2.934.900,00	195.000,00	0,00	2.739.900,00
24200000	Transferências dos Estados e do Distrito Federal e de suas Entidades	1.310.000,00	50.000,00	0,00	1.260.000,00
24280000	Transferências dos Estados, Distrito Federal, e de suas Entidades	1.310.000,00	50.000,00	0,00	1.260.000,00
24281000	Transferências de Convênios dos Estados e do Distrito Federal e de suas Entidades	1.310.000,00	50.000,00	0,00	1.260.000,00
24281091	Outras Transferências de Convênio dos Estados - Principal	1.310.000,00	50.000,00	0,00	1.260.000,00
	Transferências de Convênios – Estado/Outros (não relacionados à educação/saúde/assistência social)	1.310.000,00	50.000,00	0,00	1.260.000,00
	(...) DEDUÇÕES	-18.600,00	-26.750,71	0,00	8.150,71
10000000	Receitas Correntes	-18.600,00	-26.750,71	0,00	8.150,71
11000000	Impostos, Taxas e Contribuições de Melhoria	-18.600,00	-26.682,43	0,00	8.082,43
11100000	Impostos	-18.600,00	-19.012,07	0,00	412,07
11180000	Impostos Específicos de Estados/DF Municípios	-18.600,00	-19.012,07	0,00	412,07
11180100	Impostos sobre o Patrimônio para Estados/DF/Municípios	-18.600,00	-19.012,07	0,00	412,07
11180111	Imposto sobre a Propriedade Predial e Territorial Urbana - Principal	-10.000,00	-19.012,07	0,00	9.012,07
	Recursos Ordinários	-10.000,00	-10.171,45	0,00	171,45
	Receitas de Impostos e Transf de Impostos: Educação	0,00	-5.513,50	0,00	5.513,50
	Receitas de Impostos e Transf de Impostos: Saúde	0,00	-3.327,12	0,00	3.327,12
11180112	Imposto sobre a Propriedade Predial e Territorial Urbana - Multas e Juros	-5.400,00	0,00	5.400,00	0,00
	Receitas de Impostos e Transf de Impostos: Educação	-5.400,00	0,00	5.400,00	0,00
11180113	Imposto sobre a Propriedade Predial e Territorial Urbana - Dívida Ativa	-3.200,00	0,00	3.200,00	0,00
	Receitas de Impostos e Transf de Impostos: Saúde	-3.200,00	0,00	3.200,00	0,00
11200000	Taxas	0,00	-7.670,36	0,00	7.670,36
11210000	Taxas pelo Exercício do Poder de Polícia	0,00	-6.540,41	0,00	6.540,41
11210100	Taxas de Inspeção, Controle e Fiscalização	0,00	-6.540,41	0,00	6.540,41
11210111	Taxas de Inspeção, Controle e Fiscalização - Principal	0,00	-6.540,41	0,00	6.540,41
	Recursos Ordinários	0,00	-5.941,35	0,00	5.941,35
	Transferências de Convênios – Estado/Outros (não relacionados à educação/saúde/assistência social)	0,00	-599,06	0,00	599,06
11220000	Taxas pela Prestação de Serviços	0,00	-1.129,95	0,00	1.129,95
11220100	Taxas pela Prestação de Serviços	0,00	-1.129,95	0,00	1.129,95
11220111	Taxas pela Prestação de Serviços - Principal	0,00	-1.129,95	0,00	1.129,95
	Recursos Ordinários	0,00	-1.129,95	0,00	1.129,95
13000000	Receita Patrimonial	0,00	-68,28	0,00	68,28
13200000	Valores Mobiliários	0,00	-68,28	0,00	68,28
13210000	Juros e Correções Monetárias	0,00	-68,28	0,00	68,28
13210011	Remuneração de Depósitos Bancários - Principal	0,00	-68,28	0,00	68,28
	Transferências de Convênios – Estado/Outros (não relacionados à educação/saúde/assistência social)	0,00	-68,28	0,00	68,28
	(...) DEDUÇÕES FUNDEB	-2.069.501,43	-2.135.225,96	0,00	65.724,53
10000000	Receitas Correntes	-2.069.501,43	-2.135.225,96	0,00	65.724,53
17000000	Transferências Correntes	-2.069.501,43	-2.135.225,96	0,00	65.724,53
17100000	Transferências da União e de suas Entidades	-2.037.235,44	-1.367.982,29	669.253,15	0,00

Comparativo da Receita Orçada com a Arrecadada - Anexo 10

Unidade Gestora: (209 / Prefeitura Municipal de São Miguel da Boa Vista)

Competência: 2018

Código	Especificação	Orçada	Arrecadada	Diferença	
				Para Mais	Para Menos
17180000	Transferências da União - Específica E/M	-2.037.235,44	-1.367.982,29	669.253,15	0,00
17180100	Participação na Receita da União	-1.400.050,00	-1.365.639,07	34.410,93	0,00
17180121	Cota-Parte do Fundo de Participação dos Municípios - Cota Mensal - Principal	-1.400.000,00	-1.365.367,75	34.632,25	0,00
	Receitas de Impostos e Transf de Impostos: Educação	-1.400.000,00	-1.365.367,75	34.632,25	0,00
17180151	Cota-Parte do Imposto Sobre a Propriedade Territorial Rural - Principal	-50,00	-271,32	0,00	221,32
	Receitas de Impostos e Transf de Impostos: Educação	-50,00	-271,32	0,00	221,32
17180600	Transferência Financeira do ICMS - Desoneração - L.C. Nº 87/96	-637.185,44	-2.343,22	634.842,22	0,00
17180611	Transferência Financeira do ICMS - Desoneração - L.C. Nº 87/96 - Principal	-637.185,44	-2.343,22	634.842,22	0,00
	Receitas de Impostos e Transf de Impostos: Educação	-637.185,44	-2.343,22	634.842,22	0,00
17200000	Transferências dos Estados e do Distrito Federal e de suas Entidades	-32.265,99	-767.243,67	0,00	734.977,68
17280000	Transferências dos Estados - Específica E/M	-32.265,99	-767.243,67	0,00	734.977,68
17280100	Participação na Receita dos Estados	-32.265,99	-767.243,67	0,00	734.977,68
17280111	Cota-Parte do ICMS - Principal	0,00	-731.064,05	0,00	731.064,05
	Receitas de Impostos e Transf de Impostos: Educação	0,00	-731.064,05	0,00	731.064,05
17280121	Cota-Parte do IPVA - Principal	-23.718,43	-24.939,34	0,00	1.220,91
	Receitas de Impostos e Transf de Impostos: Educação	-23.718,43	-24.939,34	0,00	1.220,91
17280131	Cota-Parte do IPI - Municípios - Principal	-8.547,56	-11.240,28	0,00	2.692,72
	Receitas de Impostos e Transf de Impostos: Educação	-8.547,56	-11.240,28	0,00	2.692,72
Totais		17.263.180,93	11.368.870,38	0,00	5.894.310,55




Comparativo da Despesa Autorizada com a Realizada - Anexo 11

Unidade Gestora: (209 / Prefeitura Municipal de São Miguel da Boa Vista)
Competência: 2018

Código	Títulos	Autorizada R\$		Diferenças
		Créd. Orçam. e Suplemen.	Créd. Esp. e Extraord.	
3.3.90.39.19	manutenção e conservação de veículos		70,00	
3.3.90.39.69	seguros em geral		3.811,88	
3.3.90.39.98	outros serviços de terceiros - pessoas jurídicas		250,00	
3.3.90.39.64	Telefonia Fixa e Móvel (Que Não Integram Pacote de Comunicação De Dados)		600,77	
02001.04.124	Controle Interno	101.370,10	0,00	101.370,10
02001.04.124.01.000004	AQUISIÇÃO DE EQUIP.MATERIAL PERMANENTE CI	2.500,00	0,00	2.500,00
4.4.90.00.00	Aplicações Diretas	2.500,00	0,00	2.500,00
02001.04.124.02.000003	MANUTENÇÃO DAS ATIVIDADES SISTEMA CONTROLE INTERNO	98.870,10	0,00	98.870,10
3.1.90.00.00	Aplicações Diretas	85.370,10	0,00	85.036,57
3.1.90.11.00	Vencimentos e Vantagens Fixas (Pessoal Civil)		68.903,03	
3.1.90.11.01	vencimentos e salários		63.634,78	
3.1.90.11.43	13º salário		5.268,27	
3.1.90.13.00	Obrigações Patronais		16.133,54	
3.1.90.13.02	contribuições previdenciárias - INSS		16.133,54	
3.3.90.00.00	Aplicações Diretas	3.500,00	0,00	3.500,00
03001	DEPARTAMENTO DE ADMINISTRACAO	1.181.352,57	5.880,00	1.187.232,57
03001.04	Administração	1.181.352,57	5.880,00	1.187.232,57
03001.04.122	Administração Geral	1.181.352,57	5.880,00	1.187.232,57
03001.04.122.01.000036	AQUISIÇÃO DE IMÓVEL	0,00	0,00	0,00
4.4.90.00.00	Aplicações Diretas	0,00	0,00	0,00
03001.04.122.01.000046	CONSTRUÇÃO COBERTURA ACESSO CENTRO ADMINISTRATIVO	2.000,00	0,00	2.000,00
4.4.90.00.00	Aplicações Diretas	2.000,00	0,00	2.000,00
03001.04.122.02.000004	MANUTENÇÃO DAS ATIVIDADES DA ADMINISTRAÇÃO GERAL	1.063.144,63	0,00	1.063.144,63
3.1.71.00.00	Transferência a Consórcios Público	693,00	0,00	693,00
3.1.90.00.00	Aplicações Diretas	751.881,63	0,00	751.881,63
3.1.90.01.00	Aposentadorias, Reserva Remunerada e Reformas		15.355,04	
3.1.90.01.98	outras aposentadorias - pessoal civil		15.355,04	

[Assinatura]

[Assinatura]

Comparativo da Despesa Autorizada com a Realizada - Anexo 11

Unidade Gestora: (209 / Prefeitura Municipal de São Miguel da Boa Vista)

Competência: 2018

Código	Títulos	Autorizada R\$			Diferenças
		Créd. Orçam. e Suplemen.	Créd. Esp. e Extraord.	Total	
02001	GABINETE DO PREFEITO	458.703,00	0,00	458.703,00	60.443,59
02001.04	Administração	458.703,00	0,00	458.703,00	60.443,59
02001.04.122	Administração Geral	357.332,90	0,00	357.332,90	44.110,06
02001.04.122.01.000003	ACQUIÇÃO DE EQUIP. MATERIAL PERMANENTE_GABINETE	5.000,00	0,00	5.000,00	2.086,00
4.4.90.00.00	Aplicações Diretas	5.000,00	0,00	5.000,00	2.086,00
4.4.90.52.00	Equipamentos e Material Permanente				
4.4.90.52.06	aparinhos e equipamentos de comunicação			1.039,00	
4.4.90.52.12	aparinhos e utensílios domésticos			1.875,00	
02001.04.122.02.000002	MANUTENÇÃO DAS ATIVIDADES DO GABINETE DO PREFEITO	352.332,90	0,00	352.332,90	42.024,06
3.1.90.00.00	Aplicações Diretas	252.332,90	0,00	252.332,90	28.830,34
3.1.90.11.00	Vencimentos e Vantagens Fixas (Pessoal Civil)			181.260,00	
3.1.90.11.01	vencimentos e salários			181.260,00	
3.1.90.13.00	Obrigações Patronais			42.441,96	
3.1.90.13.02	contribuições previdenciárias -- INSS			42.441,96	
3.3.90.00.00	Aplicações Diretas	100.000,00	0,00	100.000,00	13.393,12
3.3.90.14.00	Diárias Civis			58.247,47	
3.3.90.14.14	diárias no país -- civil			58.247,47	
3.3.90.30.00	Material de Consumo			13.309,56	
3.3.90.30.01	combustíveis e lubrificantes automotivos			8.993,72	
3.3.90.30.07	gêneros de alimentação			31,20	
3.3.90.30.22	material de limpeza e produção de higienização			135,00	
3.3.90.30.39	material para manutenção de veículos			3.831,90	
3.3.90.30.99	outros materiais de consumo			217,84	
3.3.90.33.00	Passagens e Despesas com Locomoção			9.822,20	
3.3.90.33.01	passagens para o país			9.822,20	
3.3.90.39.00	Outros Serviços de Terceiros (Pessoa Jurídica)			5.227,65	
3.3.90.39.15	limpeza de veículos			495,00	

Unidade Gestora: (209 / Prefeitura Municipal de São Miguel da Boa Vista)

Competência: 2018

Código	Títulos	Autorizada R\$			Diferenças
		Créd. Organ. e Suplemen.	Créd. Esp. e Extraord.	Total	
3.1.90.04.00	Contratação por Tempo Determinado			98.322,64	
3.1.90.04.04	obrigações patronais			20.638,06	
3.1.90.04.99	outros serviços temporários			77.686,56	
3.1.90.11.00	Vencimentos e Vantagens Fixas (Pessoal Civil)			415.560,07	
3.1.90.11.01	vencimentos e salários			377.285,97	
3.1.90.11.43	13º salário			38.274,10	
3.1.90.13.00	Obrigações Patronais			86.257,16	
3.1.90.13.02	contribuições previdenciárias -- INSS			86.257,16	
3.3.71.00.00	Transferência a Consórcios Público	770,00	0,00	770,00	770,00
3.3.90.00.00	Aplicações Diretas	290.000,00	0,00	290.000,00	22.199,37
3.3.90.30.00	Material de Consumo			29.188,29	
3.3.90.30.01	combustíveis e lubrificantes automotivos			3.991,74	
3.3.90.30.04	gás engarrafado			269,80	
3.3.90.30.07	gêneros de alimentação			3.855,01	
3.3.90.30.16	material de expediente			9.114,65	
3.3.90.30.17	material de processamento de dados			930,10	
3.3.90.30.21	material de copa e cozinha			477,54	
3.3.90.30.22	material de limpeza e produção de higienização			2.311,49	
3.3.90.30.24	material para manutenção de bens imóveis			825,00	
3.3.90.30.25	material para manutenção de bens móveis			689,70	
3.3.90.30.26	material elétrico e eletrônico			362,78	
3.3.90.30.28	material de proteção e segurança			0,00	
3.3.90.30.31	sementes, mudas de plantas e insumos			1.478,50	
3.3.90.30.39	material para manutenção de veículos			1.607,80	
3.3.90.30.44	material de sinalização visual e afins			2.320,00	
3.3.90.30.99	outros materiais de consumo			954,18	
3.3.90.33.00	Passagens e Despesas com Locomoção			3.165,43	



31/29

Comparativo da Despesa Autorizada com a Realizada - Anexo 11

Unidade Gestora: (209 / Prefeitura Municipal de São Miguel da Boa Vista)
Competência: 2018

Código	Títulos	Autorizada R\$		Diferenças
		Créd. Orgam. e Suplemen.	Créd. Esp. e Extraord.	
3.3.90.33.01	passagens para o povo		3.165,43	
3.3.90.36.00	Outros Serviços de Terceiros (Pessoa Física)		11.760,00	
3.3.90.36.15	locação de imóveis		11.760,00	
3.3.90.39.00	Outros Serviços de Terceiros (Pessoa Jurídica)		140.631,95	
3.3.90.39.05	serviços técnicos profissionais		26.396,08	
3.3.90.39.08	manutenção de software		298,60	
3.3.90.39.11	locação de softwares		12.353,86	
3.3.90.39.12	locação de máquinas e equipamentos		101,00	
3.3.90.39.15	limpeza de veículos		595,00	
3.3.90.39.16	manutenção e conservação de bens imóveis		794,15	
3.3.90.39.19	manutenção e conservação de veículos		1.395,00	
3.3.90.39.20	manutenção e conservação de bens móveis de outras naturezas		188,50	
3.3.90.39.43	serviços de energia elétrica		12.557,02	
3.3.90.39.44	serviços de água e esgoto		300,78	
3.3.90.39.47	serviços de comunicação em geral		12.976,00	
3.3.90.39.50	serviços médico-hospitalar, odontológico e laboratorial		180,00	
3.3.90.39.52	serviços de habilitação profissional		950,00	
3.3.90.39.63	serviços gráficos e editoriais		2.654,00	
3.3.90.39.65	serviços de apoio ao ensino		4.785,00	
3.3.90.39.69	seguros em geral		479,85	
3.3.90.39.76	limpeza e conservação		1.112,00	
3.3.90.39.79	serviços de apoio administrativo, técnico e operacional		12.490,00	
3.3.90.39.88	serviços de publicidade e propaganda		16.834,80	
3.3.90.39.99	outros serviços de terceiros - pessoa jurídica		26.405,49	
3.3.90.39.64	Telefonia Fixa e Móvel (Que Não Integrem Pacote de Comunicação De Dados)		6.824,82	
3.3.90.40.00	Serviços de Tecnologia da Informação e Comunicação (TIC) - Pessoa Jurídica		79.654,63	
3.3.90.40.01	Locação de Equipamentos e Softwares		48.584,58	

41 29 

Comparativo da Despesa Autorizada com a Realizada - Anexo 11

Unidade Gestora: (209 / Prefeitura Municipal de São Miguel da Boa Vista)
 Competência: 2018

Código	Títulos	Autorizada R\$			Diferenças
		Créd. Orgam. e Suplemen.	Créd. Esp. e Extraord.	Total	
3.3.90.40.02	Desenvolvimento e Manutenção de Software		4.394,89		
3.3.90.40.04	Comunicação de Diários		25.423,20		
3.3.90.40.11	Impressão		1.251,96		
3.3.90.47.00	Obrigações Tributárias e Contributivas		3.400,33		
3.3.90.47.18	contribuição previdenciária sobre serviços de terceiros - PF		3.400,33		
4.4.90.00.00	Aplicações Diretas	20.000,00		20.000,00	3.892,00
4.4.90.52.00	Equipamentos e Material Permanente		16.108,00		
4.4.90.52.06	aparinhos e equipamentos de comunicação		1.039,00		
4.4.90.52.12	aparinhos e utensílios domésticos		2.259,00		
4.4.90.52.35	equipamentos de processamento de dados		4.828,00		
4.4.90.52.42	mobiliário em geral		7.992,00		
03001.04.122.02.000005	MANUTENÇÃO E CONSERVAÇÃO DO CENTRO ADMINISTRATIVO	10.000,00	0,00	10.000,00	10.000,00
3.3.90.00.00	Aplicações Diretas	5.000,00	0,00	5.000,00	5.000,00
4.4.90.00.00	Aplicações Diretas	5.000,00	0,00	5.000,00	5.000,00
03001.04.122.02.000006	CONTRIBUIÇÕES A ENTIDADES	100.000,00	0,00	100.000,00	3.795,34
3.3.50.00.00	Transferências a Instituições Privadas sem Fins Lucrativos	100.000,00	0,00	100.000,00	3.795,34
3.3.50.41.00	Contribuições		96.204,66		
3.3.50.41.02	despesa com manutenção de outras entidades de direito privado		96.204,66		
03001.04.122.02.000063	DIVULGAÇÃO OFICIAL DO MUNICÍPIO	6.207,94	5.880,00	12.087,94	495,94
3.1.71.00.00	Transferência a Consórcios Públicos	5.007,77	0,00	5.007,77	0,00
3.1.71.70.00	Rateio pela Participação em Consórcio Público		5.007,77		
3.1.71.70.01	Participação em Consórcio Público		5.007,77		
3.3.71.00.00	Transferência a Consórcios Públicos	672,00	0,00	672,00	495,94
3.3.71.70.00	Rateio pela Participação em Consórcio Público		176,06		
3.3.71.70.01	Participação em Consórcio Público		176,06		
3.3.93.00.00	Aplicação Direta Decorrente da Operação de Órgãos, Fundos e Entidades dos Órgam. Fiscal e da Segurid	0,00	5.880,00	5.880,00	0,00
3.3.93.70.00	Rateio pela Participação em Consórcio Público		5.880,00		




Unidade Gestora: (209 / Prefeitura Municipal de São Miguel da Boa Vista)

Competência: 2018

Código	Títulos	Autorizada R\$			Diferenças
		Créd. Orçam. e Suplemen.	Créd. Esp. e Extraord.	Total	
3.3.90.30.04	gás engarrafado		75,90	75,90	
3.3.90.30.07	gêneros de alimentação		412,57	412,57	
3.3.90.30.16	material de expediente		1.410,00	1.410,00	
3.3.90.30.17	material de processamento de dados		539,10	539,10	
3.3.90.30.21	material de copa e cozinha		56,40	56,40	
3.3.90.30.22	material de limpeza e produção de higienização		733,00	733,00	
3.3.90.30.24	material para manutenção de bens imóveis		119,90	119,90	
3.3.90.30.28	material de proteção e segurança		0,00	0,00	
3.3.90.30.39	material para manutenção de veículos		2.915,60	2.915,60	
3.3.90.30.48	material bibliográfico não imobilizável		1.900,00	1.900,00	
3.3.90.30.99	outros materiais de consumo		596,16	596,16	
3.3.90.33.00	Passagens e Despesas com Locomoção		3.235,76	3.235,76	
3.3.90.33.01	passagens para o país				
3.3.90.36.00	Outros Serviços de Terceiros (Pessoa Física)		15.787,75	15.787,75	
3.3.90.36.45	jetons a conselheiros		15.787,75	15.787,75	
3.3.90.39.00	Outros Serviços de Terceiros (Pessoa Jurídica)		46.888,69	46.888,69	
3.3.90.39.12	locação de máquinas e equipamentos		297,76	297,76	
3.3.90.39.15	limpeza de veículos		309,80	309,80	
3.3.90.39.16	manutenção e conservação de bens imóveis		225,00	225,00	
3.3.90.39.19	manutenção e conservação de veículos		1.450,00	1.450,00	
3.3.90.39.20	manutenção e conservação de bens móveis de outras naturezas		507,50	507,50	
3.3.90.39.43	serviços de energia elétrica		523,28	523,28	
3.3.90.39.47	serviços de comunicação em geral		4.380,75	4.380,75	
3.3.90.39.48	serviços de seleção e treinamento		20.200,00	20.200,00	
3.3.90.39.59	serviços de áudio, vídeo e foto		7.980,00	7.980,00	
3.3.90.39.63	serviços gráficos e editoriais		880,00	880,00	
3.3.90.39.78	limpeza e conservação		300,00	300,00	

71/29



Comparativo da Despesa Autorizada com a Realizada - Anexo 11

Unidade Gestora: (209 / Prefeitura Municipal de São Miguel da Boa Vista)

Competência: 2018

Código	Títulos	Autorizada R\$			Diferenças
		Créd. Orçam. e Suplemen.	Créd. Esp. e Extraord.	Total	
3.3.90.39.81	serviços bancários			7.536,90	
3.3.90.39.99	outros serviços de terceiros - pessoa jurídica			2.469,00	
3.3.90.40.00	Serviços de Tecnologia da Informação e Comunicação (TIC) - Pessoa Jurídica			2.757,00	
3.3.90.40.11	Impressão			2.757,00	
04001	DEPARTAMENTO DE EDUCACAO	3.823.075,03	0,00	3.823.075,03	1.279.511,49
04001.12	Educação	3.823.075,03	0,00	3.823.075,03	1.279.511,49
04001.12.306	Alimentação e Nutrição	227.172,29	0,00	227.172,29	25.085,55
04001.12.306.02.000008	PROGRAMA ALIMENTAÇÃO ESCOLAR ENS.FUNDAMENTAL	199.334,29	0,00	199.334,29	23.118,16
3.1.90.00.00	Aplicações Diretas	165.375,06	0,00	165.375,06	22.284,70
3.1.90.11.00	Vencimentos e Vantagens Fixas (Pessoal Civil)			117.229,69	
3.1.90.11.01	vencimentos e salários			108.159,27	
3.1.90.11.43	13º salário			8.070,42	
3.1.90.13.00	Obrigações Patronais			25.880,67	
3.1.90.13.02	contribuições previdenciárias - INSS			25.880,67	
3.3.90.00.00	Aplicações Diretas	33.859,23	0,00	33.859,23	853,48
3.3.90.30.00	Material de Consumo			32.825,77	
3.3.90.30.07	gêneros de alimentação			32.825,77	
3.3.90.39.00	Outros Serviços de Terceiros (Pessoa Jurídica)			280,00	
3.3.90.39.05	serviços técnicos profissionais			280,00	
04001.12.306.02.000009	PROGRAMA ALIMENTAÇÃO ESCOLAR PRÉ ESCOLA	16.558,00	0,00	16.558,00	1.050,55
3.3.90.00.00	Aplicações Diretas	16.558,00	0,00	16.558,00	1.050,55
3.3.90.30.00	Material de Consumo			15.507,45	
3.3.90.30.07	gêneros de alimentação			15.507,45	
04001.12.306.02.000010	PROGRAMA ALIMENTAÇÃO ESCOLAR CRECHE	11.280,00	0,00	11.280,00	866,84
3.3.90.00.00	Aplicações Diretas	11.280,00	0,00	11.280,00	866,84
3.3.90.30.00	Material de Consumo			10.413,16	
3.3.90.30.07	gêneros de alimentação			10.413,16	

Comparativo da Despesa Autorizada com a Realizada - Anexo 11

Unidade Gestora: (209 / Prefeitura Municipal de São Miguel da Boa Vista)

Competência: 2018

Código	Títulos	Autorizada R\$			Diferenças
		Créd. Orçam. e Suplemen.	Créd. Esp. e Extraord.	Total	
04001.12.361	Ensino Fundamental	2.438.555,52	0,00	2.438.555,52	617.590,59
04001.12.361.01.000008	ADQUIÇÃO VEÍCULO_EDUCAÇÃO	126.500,00	0,00	126.500,00	40.000,00
4.4.90.00.00	Aplicações Diretas	126.500,00	0,00	126.500,00	40.000,00
4.4.90.52.00	Equipamentos e Material Permanente			86.500,00	
4.4.90.52.52	veículos de tração mecânica			86.500,00	
04001.12.361.01.000011	READEQUAÇÃO E/OU AMPLIAÇÃO PRÉDIO CENTRO EDUCACIONAL	66.352,88	0,00	66.352,88	59.352,88
4.4.90.00.00	Aplicações Diretas	66.352,88	0,00	66.352,88	59.352,88
4.4.90.52.00	Equipamentos e Material Permanente			7.000,00	
4.4.90.52.42	mobiliário em geral			7.000,00	
04001.12.361.01.000012	ADQUIÇÃO DE EQUIP. MATERIAL PERMANENTE_CENTRO EDUCACIONAL	41.500,00	0,00	41.500,00	33.705,00
4.4.90.00.00	Aplicações Diretas	41.500,00	0,00	41.500,00	33.705,00
4.4.90.52.00	Equipamentos e Material Permanente			7.795,00	
4.4.90.52.06	aparelhos e equipamentos de comunicação			246,00	
4.4.90.52.12	aparelhos e utensílios domésticos			1.590,00	
4.4.90.52.30	máquinas e equipamentos energéticos			804,00	
4.4.90.52.33	equipamentos para áudio, vídeo, e foto			3.665,00	
4.4.90.52.42	mobiliário em geral			1.500,00	
04001.12.361.01.000013	ADQUIÇÃO DE EQUIP. MATERIAL PERMANENTE_LABORATÓRIO INFORMATICA	10.000,00	0,00	10.000,00	10.000,00
4.4.90.00.00	Aplicações Diretas	10.000,00	0,00	10.000,00	10.000,00
04001.12.361.02.000011	MANUTENÇÃO ATIVIDADES PROFISSIONAIS DO MAGISTERIO_FUNDAMENTAL E INFANTIL	894.979,12	0,00	894.979,12	298.626,75
3.1.90.00.00	Aplicações Diretas	871.040,09	0,00	871.040,09	214.184,47
3.1.90.04.00	Contratação por Tempo Determinado			274.491,31	
3.1.90.04.01	professores substitutos			223.787,10	
3.1.90.04.04	obrigações patronais			50.704,21	
3.1.90.11.00	Vencimentos e Vantagens Fixas (Pessoal Civil)			311.686,03	
3.1.90.11.01	vencimentos e salários			274.066,48	
3.1.90.11.43	13º salário			37.620,55	



Comparativo da Despesa Autorizada com a Realizada - Anexo 11

Unidade Gestora: (209 / Prefeitura Municipal de São Miguel da Boa Vista)

Competência: 2018

Código	Títulos	Autorizada R\$			Diferenças
		Créd. Orçam. e Suplemen.	Créd. Esp. e Extraord.	Total	
3.1.90.13.00	Obrigações Patronais			70.678,28	
3.1.90.13.02	contribuições previdenciárias - INSS			70.678,28	
3.3.90.00.00	Aplicações Diretas	23.939,03	0,00	23.939,03	23.942,28
3.3.90.30.00	Material de Consumo			1.296,75	
3.3.90.30.14	material educativo e esportivo			1.086,75	
3.3.90.30.16	material de expediente			154,50	
3.3.90.30.17	material de processamento de dados			76,50	
04001.12.361.02.000012	MANUTENÇÃO DAS ATIVIDADES DO ENSINO FUNDAMENTAL	448.518,44	0,00	448.518,44	80.701,91
3.1.90.00.00	Aplicações Diretas	331.488,88	0,00	331.488,88	36.644,60
3.1.90.04.00	Contratação por Tempo Determinado			98.182,88	
3.1.90.04.04	obrigações patronais			19.954,62	
3.1.90.04.99	outros serviços temporários			78.228,07	
3.1.90.11.00	Vencimentos e Vantagens Fixas (Pessoal Civil)			161.836,53	
3.1.90.11.01	vencimentos e salários			144.561,61	
3.1.90.11.43	13º salário			17.274,92	
3.1.90.13.00	Obrigações Patronais			34.825,16	
3.1.90.13.02	contribuições previdenciárias - INSS			34.825,16	
3.3.90.00.00	Aplicações Diretas	117.029,46	0,00	117.029,46	44.057,31
3.3.90.30.00	Material de Consumo			29.572,17	
3.3.90.30.01	combustíveis e lubrificantes automotivos			8.754,55	
3.3.90.30.04	gás engarrafado			1.138,50	
3.3.90.30.07	gêneros de alimentação			665,85	
3.3.90.30.14	material educativo e esportivo			3.402,43	
3.3.90.30.16	material de expediente			4.217,20	
3.3.90.30.17	material de processamento de dados			312,00	
3.3.90.30.20	material de cama, mesa e banho			24,80	
3.3.90.30.21	material de copa e cozinha			573,46	




Comparativo da Despesa Autorizada com a Realizada - Anexo 11

Unidade Gestora: (209 / Prefeitura Municipal de São Miguel da Boa Vista)

Competência: 2018


Código	Títulos	Autorizada R\$			Diferenças
		Créd. Orgam. e Suplemen.	Créd. Esp. e Extraord.	Total	
3.3.90.30.22	material de limpeza e produção de higienização		2.002,29	2.002,29	
3.3.90.30.24	material para manutenção de bens imóveis		2.279,29	2.279,29	
3.3.90.30.26	material elétrico e eletrônico		1.059,00	1.059,00	
3.3.90.30.28	material de proteção e segurança		2.029,94	2.029,94	
3.3.90.30.39	material para manutenção de veículos		2.717,96	2.717,96	
3.3.90.30.42	ferramentas		394,90	394,90	
3.3.90.32.00	Material, Bens ou Serviço para Distribuição Gratuita		1.482,60	1.482,60	
3.3.90.32.99	outros materiais de distribuição gratuita		1.482,60	1.482,60	
3.3.90.33.00	Passagens e Despesas com Locomoção		337,50	337,50	
3.3.90.33.01	passagens para o país		337,50	337,50	
3.3.90.39.00	Outros Serviços de Terceiros (Pessoa Jurídica)		37.429,92	37.429,92	
3.3.90.39.12	locação de máquinas e equipamentos		14,45	14,45	
3.3.90.39.15	limpeza de veículos		406,60	406,60	
3.3.90.39.16	manutenção e conservação de bens imóveis		661,80	661,80	
3.3.90.39.17	manutenção e conservação de máquinas e equipamentos		120,00	120,00	
3.3.90.39.19	manutenção e conservação de veículos		440,00	440,00	
3.3.90.39.43	serviços de energia elétrica		14.433,41	14.433,41	
3.3.90.39.44	serviços de água e esgoto		1.063,18	1.063,18	
3.3.90.39.52	serviços de reabilitação profissional		730,00	730,00	
3.3.90.39.63	serviços gráficos e editoriais		743,00	743,00	
3.3.90.39.65	serviços de apoio ao ensino		9.750,00	9.750,00	
3.3.90.39.69	seguros em geral		0,00	0,00	
3.3.90.39.78	limpeza e conservação		300,00	300,00	
3.3.90.39.99	outros serviços de terceiros - pessoa jurídica		7.729,10	7.729,10	
3.3.90.39.64	Telefonia Fixa e Móvel (Que Não Integram Pacote de Comunicação De Dados)		1.038,35	1.038,35	
3.3.90.40.00	Serviços de Tecnologia da Informação e Comunicação (TIC) - Pessoa Jurídica		4.149,96	4.149,96	
3.3.90.40.01	Locação de Equipamentos e Softwares		2.004,00	2.004,00	

Comparativo da Despesa Autorizada com a Realizada - Anexo 11

Unidade Gestora: (209 / Prefeitura Municipal de São Miguel da Boa Vista)

Competência: 2018

Código	Títulos	Autorizada R\$			Diferenças
		Créd. Orgam. e Suplemen.	Créd. Esp. e Extraord.	Total	
3.3.90.40.11	Impressão		2.145,96		
04001.12.361.02.000013	MANUTENÇÃO E CONSERVAÇÃO DO CENTRO EDUCACIONAL E GINÁSIO	161.352,83	0,00	161.352,83	59.888,99
3.3.90.00.00	Aplicações Diretas	47.701,74	0,00	47.701,74	19.798,24
3.3.90.30.00	Material de Consumo		9.885,80		
3.3.90.30.24	material para manutenção de bens imóveis		9.885,80		
3.3.90.39.00	Outros Serviços de Terceiros (Pessoa Jurídica)		18.017,70		
3.3.90.39.15	limpeza de veículos		436,00		
3.3.90.39.16	manutenção e conservação de bens imóveis		896,20		
3.3.90.39.20	manutenção e conservação de bens móveis de outras naturezas		1.224,50		
3.3.90.39.43	serviços de energia elétrica		14.300,00		
3.3.90.39.44	serviços de água e esgoto		605,00		
3.3.90.39.78	limpeza e conservação		556,00		
4.4.90.00.00	Aplicações Diretas	113.651,09	0,00	113.651,09	40.090,75
4.4.90.51.00	Obras e Instalações		71.980,34		
4.4.90.51.07	reforma		71.980,34		
4.4.90.52.00	Equipamentos e Material Permanente		1.580,00		
4.4.90.52.42	mobiliário em geral		1.580,00		
04001.12.361.02.000014	MANUTENÇÃO ATIVIDADES LABORATORIO DE INFORMÁTICA_ CENTRO EDUCACIONAL	76.706,44	0,00	76.706,44	14.717,14
3.1.90.00.00	Aplicações Diretas	70.206,44	0,00	70.206,44	9.847,14
3.1.90.11.00	Vencimentos e Vantagens Fixas (Pessoal Civil)		48.907,77		
3.1.90.11.01	vencimentos e salários		45.234,58		
3.1.90.11.43	13º salário		3.673,19		
3.1.90.13.00	Obrigações Patronais		11.451,53		
3.1.90.13.02	contribuições previdenciárias - INSS		11.451,53		
3.3.90.00.00	Aplicações Diretas	3.000,00	0,00	3.000,00	1.370,00
3.3.90.30.00	Material de Consumo		1.370,00		
3.3.90.30.28	material elétrico e eletrônico		170,00		



Comparativo da Despesa Autorizada com a Realizada - Anexo 11

Unidade Gestora: (209 / Prefeitura Municipal de São Miguel da Boa Vista)
Competência: 2018

Código	Títulos	Autorizada R\$			Diferenças
		Créd. Orçam. e Suplemen.	Créd. Esp. e Extraord.	Total	
3.3.90.30.47	adquirição de softwares de base			1.200,00	
3.3.90.30.00	Outros Serviços de Terceiros (Pessoa Jurídica)			260,00	
3.3.90.39.16	manutenção e conservação de bens imóveis			260,00	
4.4.90.00.00	Aplicações Diretas	3.500,00	0,00	3.500,00	3.500,00
04001.12.362.02.000015	PROGRAMA TRANSPORTE ESCOLAR_ENSINO FUNDAMENTAL	612.645,81	0,00	612.645,81	
3.1.90.00.00	Aplicações Diretas	306.217,02	0,00	306.217,02	82.397,92
3.1.90.11.00	Vencimentos e Vantagens Fixas (Pessoal Civil)			219.842,76	
3.1.90.11.01	vencimentos e salários			203.815,20	
3.1.90.11.43	13º salário			16.027,56	
3.1.90.13.00	Obrigações Patronais			51.272,40	
3.1.90.13.02	contribuições previdenciárias - INSS	306.428,79	0,00	306.428,79	47.296,08
3.3.90.00.00	Aplicações Diretas			211.952,62	
3.3.90.30.00	Material de Consumo			105.580,85	
3.3.90.30.01	combustíveis e lubrificantes automotivos			48,00	
3.3.90.30.19	material de acondicionamento e embalagem			108.323,97	
3.3.90.30.39	material para manutenção de veículos			47.180,11	
3.3.90.39.00	Outros Serviços de Terceiros (Pessoa Jurídica)			16.400,00	
3.3.90.39.15	limpeza de veículos			17.699,88	
3.3.90.39.19	manutenção e conservação de veículos			10.778,30	
3.3.90.39.99	seguros em geral			2.253,93	
3.3.90.39.99	outros serviços de terceiros - pessoa jurídica			25.076,61	
04001.12.362	Ensino Médio	31.201,21	0,00	31.201,21	6.124,60
04001.12.362.02.000016	PROGRAMA TRANSPORTE ESCOLAR_ENSINO MÉDIO	31.201,21	0,00	31.201,21	6.124,60
3.3.90.00.00	Aplicações Diretas	31.201,21	0,00	31.201,21	6.124,60
3.3.90.30.00	Material de Consumo			23.311,61	
3.3.90.30.01	combustíveis e lubrificantes automotivos			16.893,39	
3.3.90.30.39	material para manutenção de veículos			6.428,22	

Comparativo da Despesa Autorizada com a Realizada - Anexo 11

Unidade Gestora: (209 / Prefeitura Municipal de São Miguel da Boa Vista)

Competência: 2018

Código	Títulos	Autorizada R\$			Diferenças
		Créd. Orçam. e Suplemen.	Créd. Esp. e Extraord.	Total	
3.3.90.30.00	Cursos Serviços de Terceiros (Pessoa Jurídica)			1.705,00	
3.3.90.39.19	manutenção e conservação de veículos			515,00	
3.3.90.39.99	outros serviços de terceiros - pessoa jurídica			1.250,00	
04001.12.363	Ensino Profissional	10.000,00	0,00	10.000,00	695,00
04001.12.363.02.000061	APOIO FINANCEIRO A ESTUDANTES DE CURSOS TÉCNICOS	10.000,00	0,00	10.000,00	695,00
3.3.90.00.00	Aplicações Diretas	10.000,00	0,00	10.000,00	695,00
3.3.90.18.00	Auxílio Financeiro a Estudantes			9.305,00	
3.3.90.18.99	outros auxílios financeiros a estudantes			9.305,00	
04001.12.364	Ensino Superior	92.000,00	0,00	92.000,00	24.171,64
04001.12.364.02.000062	APOIO AO ENSINO SUPERIOR	92.000,00	0,00	92.000,00	24.171,64
3.3.90.00.00	Aplicações Diretas	92.000,00	0,00	92.000,00	24.171,64
3.3.90.18.00	Auxílio Financeiro a Estudantes			67.499,56	
3.3.90.18.99	outros auxílios financeiros a estudantes			67.499,56	
3.3.90.47.00	Obrigações Tributárias e Contributivas			328,80	
3.3.90.47.18	contribuição previdenciária sobre serviços de terceiros - PF			328,80	
04001.12.365	Educação Infantil	1.024.146,01	0,00	1.024.146,01	605.894,11
04001.12.365.01.000014	AQUISIÇÃO DE EQUIP. MATERIAL PERMANENTE_PRÉ ESCOLA	15.000,00	0,00	15.000,00	10.643,00
4.4.90.00.00	Aplicações Diretas	15.000,00	0,00	15.000,00	10.643,00
4.4.90.52.00	Equipamentos e Material Permanente			4.357,00	
4.4.90.52.12	aparelhos e utensílios domésticos			474,00	
4.4.90.52.34	máquinas, utensílios e equipamentos diversos			384,00	
4.4.90.52.42	mobiliário em geral			3.499,00	
04001.12.365.01.000015	AQUISIÇÃO DE EQUIP. MATERIAL PERMANENTE_CRECHE	113.025,30	0,00	113.025,30	103.031,30
3.3.20.00.00	Transferências à União	3.025,30	0,00	3.025,30	3.025,30
4.4.90.00.00	Aplicações Diretas	110.000,00	0,00	110.000,00	100.006,00
4.4.90.52.00	Equipamentos e Material Permanente			9.994,00	
4.4.90.52.33	equipamentos para áudio, vídeo e foto			5.682,00	



Comparativo da Despesa Autorizada com a Realizada - Anexo 11

Unidade Gestora: (209 / Prefeitura Municipal de São Miguel da Boa Vista)

Competência: 2018

Código	Títulos	Autorizada R\$			Diferenças
		Créd. Orçam. e Suplemen.	Créd. Esp. e Extraord.	Total	
4.4.90.52.42	mobiliário em geral			4.312,00	
04001.12.365.01.0000064	CONSTRUÇÃO PRÉDIO EDUCAÇÃO INFANTIL - PROINFANCIA	448.400,00	0,00	448.400,00	278.325,06
3.3.20.00.00	Transferências à União	37.400,00	0,00	37.400,00	37.400,00
3.3.90.00.00	Aplicações Diretas	5.000,00	0,00	5.000,00	3.821,62
3.3.90.39.00	Outros Serviços de Terceiros (Pessoa Jurídica)			1.178,38	
3.3.90.39.05	serviços técnicos profissionais			1.178,38	
4.4.90.00.00	Aplicações Diretas	406.000,00	0,00	406.000,00	237.103,44
4.4.90.51.00	Obras e instalações			168.896,56	
4.4.90.51.91	obras em andamento			168.896,56	
04001.12.365.02.000017	MANUTENÇÃO DAS ATIVIDADES DA PRÉ ESCOLA	276.356,05	0,00	276.356,05	134.796,98
3.1.90.00.00	Aplicações Diretas	226.356,05	0,00	226.356,05	100.507,51
3.1.90.11.00	Vencimentos e Variações Fixas (Pessoal Civil)			102.467,02	
3.1.90.11.01	vencimentos e salários			93.204,66	
3.1.90.11.43	13º salário			9.262,36	
3.1.90.13.00	Obrigações Patronais			23.381,52	
3.1.90.13.02	contribuições previdenciárias - INSS			23.381,52	
3.3.90.00.00	Aplicações Diretas	50.000,00	0,00	50.000,00	34.289,48
3.3.90.30.00	Material de Consumo			4.644,31	
3.3.90.30.04	gás engarrafado			759,00	
3.3.90.30.07	gêneros de alimentação			454,65	
3.3.90.30.14	material educativo e esportivo			1.052,09	
3.3.90.30.16	material de expediente			180,00	
3.3.90.30.20	material de cama, mesa e banho			24,80	
3.3.90.30.21	material de copa e cozinha			325,83	
3.3.90.30.22	material de limpeza e produção de higienização			1.243,64	
3.3.90.30.24	material para manutenção de bens imóveis			542,50	
3.3.90.30.26	material elétrico e eletrônico			61,80	




Comparativo da Despesa Autorizada com a Realizada - Anexo 11



Unidade Gestora: (209 / Prefeitura Municipal de São Miguel da Boa Vista)

Competência: 2018

Código	Títulos	Autorizada R\$			Diferenças
		Créd. Orçam. e Suplemen.	Créd. Esp. e Extraord.	Total	
3.3.90.32.00	Material, Bens ou Serviço para Distribuição Gratuita			557,00	
3.3.90.32.99	outros materiais de distribuição gratuita			557,00	
3.3.90.39.00	Outros Serviços de Terceiros (Pessoa Jurídica)			10.044,65	
3.3.90.39.12	locação de máquinas e equipamentos			0,00	
3.3.90.39.16	manutenção e conservação de bens imóveis			95,35	
3.3.90.39.20	manutenção e conservação de bens móveis de outras naturezas			275,00	
3.3.90.39.43	serviços de energia elétrica			2.908,80	
3.3.90.39.44	serviços de água e esgoto			181,50	
3.3.90.39.65	serviços de apoio ao ensino			5.662,00	
3.3.90.39.99	outros serviços de terceiros - pessoa jurídica			902,00	
3.3.90.40.00	Serviços de Tecnologia da Informação e Comunicação (TIC) - Pessoa Jurídica			464,58	
3.3.90.40.11	Impressão			464,58	
04001.12.265.02.000018	MANUTENÇÃO E CONSERVAÇÃO DO PRÉDIO PRÉ ESCOLA	3.000,00	0,00	3.000,00	2.362,95
3.3.90.00.00	Aplicações Diretas	3.000,00	0,00	3.000,00	2.362,95
3.3.90.30.00	Material de Consumo			81,05	
3.3.90.30.26	material elétrico e eletrônico			81,05	
3.3.90.39.00	Outros Serviços de Terceiros (Pessoa Jurídica)			556,00	
3.3.90.39.78	limpeza e conservação			556,00	
04001.12.265.02.000019	PROGRAMA TRANSPORTE ESCOLAR PRÉ ESCOLA	28.074,88	0,00	28.074,88	5.243,68
3.3.90.00.00	Aplicações Diretas	28.074,88	0,00	28.074,88	5.243,68
3.3.90.30.00	Material de Consumo			19.304,62	
3.3.90.30.01	combustíveis e lubrificantes automotivos			10.350,62	
3.3.90.30.39	material para manutenção de veículos			6.954,00	
3.3.90.39.00	Outros Serviços de Terceiros (Pessoa Jurídica)			3.526,58	
3.3.90.39.15	limpeza de veículos			1.240,00	
3.3.90.39.19	manutenção e conservação de veículos			2.036,58	
3.3.90.39.99	outros serviços de terceiros - pessoa jurídica			250,00	

Comparativo da Despesa Autorizada com a Realizada - Anexo 11

Unidade Gestora: (209 / Prefeitura Municipal de São Miguel da Boa Vista)
Competência: 2018

Código	Títulos	Autorizada R\$			Diferenças
		Créd. Orçam. e Suplemen.	Créd. Esp. e Extraord.	Total	
04001.12.365.02.000020	MANUTENÇÃO DAS ATIVIDADES DA CRECHE	20.289,78	0,00	20.289,78	18.477,41
3.3.90.00.00	Aplicações Diretas	1.000,00	0,00	1.000,00	1.000,00
3.3.90.00.00	Aplicações Diretas	19.289,78	0,00	19.289,78	17.477,41
3.3.90.30.00	Material de Consumo				
3.3.90.30.21	material de copa e cozinha			1.017,12	
3.3.90.39.00	Outros Serviços de Terceiros (Pessoa Jurídica)			795,25	
3.3.90.39.05	serviços técnicos profissionais			82,94	
3.3.90.39.44	serviços de água e esgoto			665,48	
3.3.90.39.99	outros serviços de terceiros - pessoa jurídica			126,83	
04001.12.365.02.000021	MANUTENÇÃO E CONSERVAÇÃO DO PRÉDIO DA CRECHE	120.000,00	0,00	120.000,00	53.013,72
3.3.90.00.00	Aplicações Diretas	20.000,00	0,00	20.000,00	11.107,06
3.3.90.30.00	Material de Consumo			8.827,00	
3.3.90.30.24	material para manutenção de bens imóveis			8.827,00	
3.3.90.39.00	Outros Serviços de Terceiros (Pessoa Jurídica)			265,94	
3.3.90.39.05	serviços técnicos profissionais			265,94	
4.4.90.00.00	Aplicações Diretas	100.000,00	0,00	100.000,00	41.906,66
4.4.90.51.00	Obras e Instalações			58.093,34	
4.4.90.51.91	obras em andamento			58.093,34	
04002	DEPARTAMENTO DE CULTURA	84.000,00	0,00	84.000,00	15.491,46
04002.13	Cultura	84.000,00	0,00	84.000,00	15.491,46
04002.13.392	Difusão Cultural	84.000,00	0,00	84.000,00	15.491,46
04002.13.392.01.000016	ACQUIÇÃO DE EQUIP. MATERIAL PERMANENTE_CULTURA	10.000,00	0,00	10.000,00	10.000,00
4.4.90.00.00	Aplicações Diretas	10.000,00	0,00	10.000,00	10.000,00
04002.13.392.02.000022	MANUTENÇÃO DAS ATIVIDADES DA CULTURA	70.000,00	0,00	70.000,00	1.491,46
3.3.90.00.00	Aplicações Diretas	70.000,00	0,00	70.000,00	1.491,46
3.3.90.30.00	Material de Consumo			24.056,56	
3.3.90.30.07	gêneros de alimentação			16.188,20	






Comparativo da Despesa Autorizada com a Realizada - Anexo 11

Unidade Gestora: (209 / Prefeitura Municipal de São Miguel da Boa Vista)
 Competência: 2018

Código	Títulos	Autorizada R\$			Diferenças
		Créd. Orgam. e Suplemen.	Créd. Esp. e Extraord.	Total	
3.3.90.30.15	material para festas e homenagens			7.807,70	
3.3.90.30.21	material de copa e cozinha			60,68	
3.3.90.36.00	Outros Serviços de Terceiros (Pessoa Física)			1.116,98	
3.3.90.36.99	outros serviços de terceiros - pessoa física			1.116,96	
3.3.90.39.00	Outros Serviços de Terceiros (Pessoa Jurídica)			40.420,00	
3.3.90.39.23	festividades e homenagens			19.995,00	
3.3.90.39.99	outros serviços de terceiros - pessoa jurídica			20.425,00	
3.3.90.47.00	Obrigações Tributárias e Contributivas			2.915,00	
3.3.90.47.18	contribuição previdenciária sobre serviços de terceiros - PF			2.915,00	
04002.13.992.02.000023	AMPLIAÇÃO DO ACERVO BIBLIOGRÁFICO	4.000,00	0,00	4.000,00	4.000,00
3.3.90.00.00	Aplicações Diretas	2.000,00	0,00	2.000,00	2.000,00
4.4.90.00.00	Aplicações Diretas	2.000,00	0,00	2.000,00	2.000,00
04003	DEPARTAMENTO DE ESPORTE	105.000,00	0,00	105.000,00	58.699,91
04003.27	Desporto e Lazer	105.000,00	0,00	105.000,00	58.699,91
04003.27.812	Desporto Comunitário	105.000,00	0,00	105.000,00	58.699,91
04003.27.812.01.000017	AQUISIÇÃO DE EQUIP.MATERIAL PERMANENTE ESPORTE E CME	10.000,00	0,00	10.000,00	8.722,30
4.4.90.00.00	Aplicações Diretas	10.000,00	0,00	10.000,00	8.722,30
4.4.90.52.00	Equipamentos e Material Permanente			1.277,70	
4.4.90.52.10	apetrechos e equipamentos para esportes e diversões			1.277,70	
04003.27.812.02.000024	MANUTENÇÃO DAS ATIVIDADES DO ESPORTE E DA CME	95.000,00	0,00	95.000,00	48.977,61
3.1.90.00.00	Aplicações Diretas	35.000,00	0,00	35.000,00	35.000,00
3.3.90.00.00	Aplicações Diretas	60.000,00	0,00	60.000,00	14.977,61
3.3.90.30.00	Material de Consumo			8.207,19	
3.3.90.30.04	gás engarrafado			303,60	
3.3.90.30.07	gêneros de alimentação			305,07	
3.3.90.30.14	material educativo e esportivo			4.130,49	
3.3.90.30.16	material de expediente			154,50	

Comparativo da Despesa Autorizada com a Realizada - Anexo 11

Unidade Gestora: (209 / Prefeitura Municipal de São Miguel da Boa Vista)
Competência: 2018

Código	Títulos	Autorizada R\$			Diferenças
		Créd. Orçam. e Suplemen.	Créd. Esp. e Extraord.	Total	
3.3.90.30.21	material de copa e cozinha			13,72	
3.3.90.30.22	material de limpeza e produção de higienização			808,05	
3.3.90.30.25	material para manutenção de bens móveis			588,50	
3.3.90.30.28	material eletrônico e eletrônico			1.420,00	
3.3.90.30.28	material de proteção e segurança			163,11	
3.3.90.30.99	outros materiais de consumo			220,15	
3.3.90.31.00	Premiações Culturais, Artísticas, Científicas, Desportivas e Outras			8.960,00	
3.3.90.31.04	premiações desportivas			8.960,00	
3.3.90.36.00	Outros Serviços de Terceiros (Pessoa Física)			0,00	
3.3.90.36.99	outros serviços de terceiros - pessoa física			0,00	
3.3.90.39.00	Outros Serviços de Terceiros (Pessoa Jurídica)			27.855,20	
3.3.90.39.18	manutenção e conservação de bens imóveis			1.321,20	
3.3.90.39.99	outros serviços de terceiros - pessoa jurídica			25.934,00	
06001	DEPARTAMENTO DE AGRICULTURA	2.550.644,90	0,00	2.550.644,90	1.199.809,38
06001.20	Agricultura	2.550.644,90	0,00	2.550.644,90	1.199.809,38
06001.20.805	Abastecimento	665.000,00	0,00	665.000,00	661.185,00
06001.20.605.01.000048	CONSTRUÇÃO ESTAÇÃO DE AGUA E AMPLIAÇÃO REDE DE AGUA	645.000,00	0,00	645.000,00	645.000,00
3.3.90.00.00	Aplicações Diretas	25.000,00	0,00	25.000,00	25.000,00
4.4.90.00.00	Aplicações Diretas	620.000,00	0,00	620.000,00	620.000,00
06001.20.605.02.000028	PROTEÇÃO DE FONTES	20.000,00	0,00	20.000,00	16.185,00
3.3.90.00.00	Aplicações Diretas	20.000,00	0,00	20.000,00	16.185,00
3.3.90.30.00	Material de Consumo			3.815,00	
3.3.90.30.24	material para manutenção de bens imóveis			3.815,00	
06001.20.608	Extensão Rural	1.746.109,40	0,00	1.746.109,40	482.813,66
06001.20.606.01.000018	AQUISIÇÃO VEICULOS_AGRICULTURA	60.100,00	0,00	60.100,00	60.100,00
4.4.90.00.00	Aplicações Diretas	60.100,00	0,00	60.100,00	60.100,00
06001.20.606.01.000019	CONSTRUÇÃO DA GARAGEM PARA VEÍCULOS_SEC.AGRICULTURA	0,00	0,00	0,00	0,00

Comparativo da Despesa Autorizada com a Realizada - Anexo 11

Unidade Gestora: (209 / Prefeitura Municipal de São Miguel da Boa Vista)
Competência: 2018

Código	Títulos	Autorizada R\$			Diferenças
		Créd. Orgam. e Suplemen.	Créd. Esp. e Extraord.	Total	
4.4.90.00.00	Aplicações Diretas	0,00	0,00	0,00	0,00
06001.20.606.01.000021	AQUISIÇÃO DE MÁQUINAS E IMPLEMENTOS AGRÍCOLAS	553.896,94	0,00	553.896,94	181.556,94
3.3.20.00.00	Transferências à União	10.000,00	0,00	10.000,00	10.000,00
4.4.90.00.00	Aplicações Diretas	543.896,94	0,00	543.896,94	171.556,94
4.4.90.52.00	Equipamentos e Material Permanente			372.340,00	372.340,00
4.4.90.52.40	máquinas e equipamentos agrícolas e rodoviários			372.340,00	372.340,00
06001.20.606.01.000022	AQUISIÇÃO DE EQUIPAMENTOS E MATERIAL PERMANENTE	25.000,00	0,00	25.000,00	20.639,00
4.4.90.00.00	Aplicações Diretas	25.000,00	0,00	25.000,00	20.639,00
4.4.90.52.00	Equipamentos e Material Permanente			4.361,00	4.361,00
4.4.90.52.06	aparelhos e equipamentos de comunicação			123,00	123,00
4.4.90.52.30	máquinas e equipamentos energéticos			804,00	804,00
4.4.90.52.35	equipamentos de processamento de dados			1.409,00	1.409,00
4.4.90.52.42	mobiliário em geral			2.025,00	2.025,00
06001.20.606.02.000025	MANUTENÇÃO DAS ATIVIDADES DA AGRICULTURA	1.048.264,76	0,00	1.048.264,76	165.620,02
3.1.90.00.00	Aplicações Diretas	628.284,76	0,00	628.284,76	94.628,47
3.1.90.11.00	Vencimentos e Vantagens Fixas (Pessoal Civil)			432.933,78	432.933,78
3.1.90.11.01	vencimentos e salários			401.037,71	401.037,71
3.1.90.11.43	13º salário			31.481,13	31.481,13
3.1.90.11.45	ferias - abono constitucional			414,94	414,94
3.1.90.13.00	Obrigações Patronais			100.704,51	100.704,51
3.1.90.13.02	contribuições previdenciárias - INSS			100.704,51	100.704,51
3.3.50.00.00	Transferências a Instituições Privadas sem Fins Lucrativos	0,00	0,00	0,00	0,00
3.3.90.00.00	Aplicações Diretas	420.000,00	0,00	420.000,00	70.993,55
3.3.90.30.00	Material de Consumo			132.942,64	132.942,64
3.3.90.30.01	combustíveis e lubrificantes automotivos			69.219,48	69.219,48
3.3.90.30.04	gás engarrafado			59,00	59,00
3.3.90.30.07	gêneros de alimentação			644,36	644,36




Comparativo da Despesa Autorizada com a Realizada - Anexo 11

Unidade Gestora: (209 / Prefeitura Municipal de São Miguel da Boa Vista)
Competência: 2018

Código	Títulos	Autorizada R\$			Diferenças
		Créd. Orgam. e Suplemen.	Créd. Esp. e Extraord.	Total	
3.3.90.30.16	material de expediente			404,30	
3.3.90.30.17	material de processamento de dados			74,00	
3.3.90.30.18	materiais e medicamentos p/uso veterinário			1.460,00	
3.3.90.30.21	material de copa e cozinha			241,80	
3.3.90.30.22	material de limpeza e produção de higienização			794,21	
3.3.90.30.26	material elétrico e eletrônico			301,00	
3.3.90.30.28	material de proteção e segurança			21,84	
3.3.90.30.39	material para manutenção de veículos			59.892,75	
3.3.90.30.99	outros materiais de consumo			29,90	
3.3.90.38.00	Outros Serviços de Terceiros (Pessoa Jurídica)			215.645,69	
3.3.90.39.05	serviços técnicos profissionais			34.710,36	
3.3.90.39.12	locação de máquinas e equipamentos			73,48	
3.3.90.39.15	limpeza de veículos			2.281,20	
3.3.90.39.16	manutenção e conservação de bens imóveis			186,00	
3.3.90.39.19	manutenção e conservação de veículos			18.278,44	
3.3.90.39.20	manutenção e conservação de bens móveis de outras naturezas			130,50	
3.3.90.39.28	coleta de lixo e demais resíduos			27.380,00	
3.3.90.39.43	serviços de energia elétrica			6.398,13	
3.3.90.39.44	serviços de água e esgoto			180,00	
3.3.90.39.51	serviços de análises e pesquisas científicas			14.000,00	
3.3.90.39.63	serviços gráficos e editoriais			1.658,00	
3.3.90.39.69	seguros em geral			772,70	
3.3.90.39.78	limpeza e conservação			1.112,00	
3.3.90.39.79	serviços de apoio administrativo, técnico e operacional			20.746,00	
3.3.90.39.99	outros serviços de terceiros - pessoa jurídica			86.127,44	
3.3.90.39.64	Telefonia Fixa e Móvel (Que Não Integram Pacote de Comunicação De Dados)			1.603,44	
3.3.90.40.00	Serviços de Tecnologia da Informação e Comunicação (TIC) - Pessoa Jurídica			418,12	



Comparativo da Despesa Autorizada com a Realizada - Anexo 11




Unidade Gestora: (209 / Prefeitura Municipal de São Miguel da Boa Vista)

Competência: 2018

Código	Títulos	Autorizada R\$			Diferenças
		Créd. Orçam. e Suplemen.	Créd. Esp. e Extraord.	Total	
3.3.90.40.11	Impressão			418,12	
06001.20.606.02.000027	MANUTENÇÃO DO PROGRAMA DE SEMENTES E MUDAS	28.000,00	0,00	28.000,00	24.050,00
3.3.90.00.00	Aplicações Diretas	28.000,00	0,00	28.000,00	24.050,00
3.3.90.30.00	Material de Consumo			3.950,00	
3.3.90.30.31	sementes, mudas de plantas e insumos			3.950,00	
06001.20.606.02.000051	PROGRAMA INCENTIVO BONIFICAÇÃO FISCAL	20.847,70	0,00	20.847,70	20.847,70
3.3.90.00.00	Aplicações Diretas	20.000,00	0,00	20.000,00	20.000,00
4.4.90.00.00	Aplicações Diretas	847,70	0,00	847,70	847,70
06001.20.606.02.000070	PROGRAMA DE INCENTIVO A PRODUÇÃO RURAL	10.000,00	0,00	10.000,00	10.000,00
3.3.90.00.00	Aplicações Diretas	10.000,00	0,00	10.000,00	10.000,00
06001.20.608	Promoção da Produção Agropecuária	139.535,50	0,00	139.535,50	55.810,72
06001.20.608.02.000026	MANUTENÇÃO DO PROGRAMA DE INSEMINAÇÃO ARTIFICIAL	139.535,50	0,00	139.535,50	55.810,72
3.1.90.00.00	Aplicações Diretas	71.535,50	0,00	71.535,50	7.831,80
3.1.90.11.00	Vencimentos e Vantagens Fixas (Pessoal Civil)			51.640,89	
3.1.90.11.01	vencimentos e salários			46.659,65	
3.1.90.11.43	13º salário			3.752,39	
3.1.90.11.45	férias - abono constitucional			1.228,85	
3.1.90.13.00	Obrigações Patronais			12.062,81	
5.1.90.13.02	contribuições previdenciárias - INSS			12.062,81	
3.3.90.00.00	Aplicações Diretas	68.000,00	0,00	68.000,00	47.978,92
3.3.90.30.00	Material de Consumo			20.021,08	
3.3.90.30.18	materiais e medicamentos pluso veterinário			20.021,08	
06001.20.608.02.000060	MELHORAMENTO GENÉTICO	0,00	0,00	0,00	0,00
3.3.90.00.00	Aplicações Diretas	0,00	0,00	0,00	0,00
07001	DEPARTAMENTO DE OBRAS E SERVIÇOS URBANOS	1.430.033,61	27.800,00	1.457.833,61	1.124.800,83
07001.15	Urbanismo	1.430.033,61	27.800,00	1.457.833,61	1.124.800,83
07001.15.451	Infra-Estrutura Urbana	1.427.833,61	0,00	1.427.833,61	1.122.300,83

Comparativo da Despesa Autorizada com a Realizada - Anexo 11



Unidade Gestora: (209 / Prefeitura Municipal de São Miguel da Boa Vista)

Competência: 2018

Código	Títulos	Autorizada R\$				Diferenças
		Créd. Orgam. e Suplemen.	Créd. Esp. e Extraord.	Total	Despesa Realizada	
07001.15.451.01.000023	PAVIMENTAÇÃO DE VIA URBANAS	351.124,12	0,00	351.124,12	0,00	351.124,12
4.4.90.00.00	Aplicações Diretas	351.124,12	0,00	351.124,12	0,00	351.124,12
07001.15.451.01.000025	CONSTRUÇÃO DE PRAÇA E BANHEIROS PÚBLICOS	200.500,00	0,00	200.500,00	0,00	200.500,00
4.4.90.00.00	Aplicações Diretas	200.500,00	0,00	200.500,00	0,00	200.500,00
07001.15.451.01.000026	CONSTRUÇÃO DE PASSEIOS PÚBLICOS	200.000,00	0,00	200.000,00	95.230,95	104.769,05
4.4.90.00.00	Aplicações Diretas	200.000,00	0,00	200.000,00	95.230,95	104.769,05
4.4.90.51.00	Obras e instalações				95.230,95	
4.4.90.51.91	obras em andamento				95.230,95	
07001.15.451.01.000027	AQUISIÇÃO DE IMÓVEL PARA PRAÇA PÚBLICA	1.000,00	0,00	1.000,00	0,00	1.000,00
4.4.90.00.00	Aplicações Diretas	1.000,00	0,00	1.000,00	0,00	1.000,00
07001.15.451.01.000042	CONSTRUÇÃO ABRIGOS PASSAGEIROS_PER_URBANO	10.000,00	0,00	10.000,00	0,00	10.000,00
4.4.90.00.00	Aplicações Diretas	10.000,00	0,00	10.000,00	0,00	10.000,00
07001.15.451.01.000045	PASSEIO CICLOVIA	411.900,00	0,00	411.900,00	0,00	411.900,00
4.4.90.00.00	Aplicações Diretas	411.900,00	0,00	411.900,00	0,00	411.900,00
07001.15.451.01.000053	CONSTRUÇÃO DE LOMBADAS	10.500,00	0,00	10.500,00	0,00	10.500,00
3.3.90.00.00	Aplicações Diretas	5.000,00	0,00	5.000,00	0,00	5.000,00
4.4.90.00.00	Aplicações Diretas	5.500,00	0,00	5.500,00	0,00	5.500,00
07001.15.451.02.000029	MANUTENÇÃO DAS ATIVIDADES DE OBRAS E SERVIÇOS URBANOS	82.750,00	0,00	82.750,00	63.460,01	19.289,99
3.1.90.00.00	Aplicações Diretas	0,00	0,00	0,00	0,00	0,00
3.3.90.00.00	Aplicações Diretas	82.750,00	0,00	82.750,00	63.460,01	19.289,99
3.3.90.30.00	Material de Consumo				9.346,96	
3.3.90.30.24	material para manutenção de bens imóveis				4.567,00	
3.3.90.30.26	material elétrico e eletrônico				2.954,96	
3.3.90.30.31	sementes, mudas de plantas e insumos				1.825,00	
3.3.90.39.00	Outros Serviços de Terceiros (Pessoa Jurídica)				54.113,05	
3.3.90.39.05	serviços técnicos profissionais				248,82	
3.3.90.39.16	manutenção e conservação de bens imóveis				4.050,00	

[Handwritten Signature]

Comparativo da Despesa Autorizada com a Realizada - Anexo 11



Unidade Gestora: (209 / Prefeitura Municipal de São Miguel da Boa Vista)

Competência: 2018


Código	Títulos	Autorizada R\$			Diferenças
		Créd. Orçam. e Suplemen.	Créd. Esp. e Extracord.	Total	
3.3.90.39.28	coleta de lixo e demais resíduos		8.000,00		
3.3.90.39.43	serviços de energia elétrica		314,23		
3.3.90.39.78	limpeza e conservação		41.500,00		
07001.15.451.02.000030	MANUTENÇÃO DOS SERVIÇOS DE ILUMINAÇÃO PÚBLICA	60.059,49	0,00	60.059,49	13.217,67
3.3.90.00.00	Aplicações Diretas	60.059,49	0,00	60.059,49	13.217,67
3.3.90.39.00	Outros Serviços de Terceiros (Pessoa Jurídica)				
3.3.90.39.43	serviços de energia elétrica		46.841,82		
07001.15.451.02.000031	MANUTENÇÃO DOS SERVIÇOS DA COLETA E LIMPEZA PÚBLICA	100.000,00	0,00	100.000,00	0,00
3.3.90.00.00	Aplicações Diretas	100.000,00	0,00	100.000,00	0,00
3.3.90.39.00	Outros Serviços de Terceiros (Pessoa Jurídica)				
3.3.90.39.28	coleta de lixo e demais resíduos		100.000,00		
07001.15.752	Energia Elétrica	2.200,00	27.800,00	30.000,00	2.500,00
07001.15.762.01.000055	AMPLIAÇÃO REDE ENERGIA ELET E ILM. PÚBLICA	2.200,00	27.800,00	30.000,00	2.500,00
3.3.90.00.00	Aplicações Diretas	0,00	27.800,00	27.800,00	300,00
3.3.90.39.00	Outros Serviços de Terceiros (Pessoa Jurídica)				
3.3.90.39.16	manutenção e conservação de bens imóveis				
4.4.90.00.00	Aplicações Diretas	2.200,00	0,00	2.200,00	2.200,00
08001	DEPARTAMENTO DE ESTRADAS DE RODAGEM	5.018.071,00	0,00	5.018.071,00	3.569.095,85
08001.26	Transporte	5.018.071,00	0,00	5.018.071,00	3.569.095,85
08001.26.782	Transporte Rodoviário	5.018.071,00	0,00	5.018.071,00	3.569.095,85
08001.26.782.01.000030	READEQUAÇÃO ESTRADAS E DRENAGEM PLUVIAL	610.000,00	0,00	610.000,00	610.000,00
4.4.90.00.00	Aplicações Diretas	610.000,00	0,00	610.000,00	610.000,00
08001.26.782.01.000031	AQUISIÇÃO DE MÁQUINAS, VEÍCULOS E EQUIPAMENTOS RODUVIÁRIOS	2.159.607,46	0,00	2.159.607,46	2.043.607,46
3.3.30.00.00	Transferências a Estados e ao Distrito Federal	10.000,00	0,00	10.000,00	10.000,00
4.4.90.00.00	Aplicações Diretas	2.149.607,46	0,00	2.149.607,46	2.033.607,46
4.4.90.52.00	Equipamentos e Material Permanente				
4.4.90.52.48	veículos diversos				

Comparativo da Despesa Autorizada com a Realizada - Anexo 11

Unidade Gestora: (208 / Prefeitura Municipal de São Miguel da Boa Vista)
Competência: 2018

Código	Títulos	Autorizada R\$			Diferenças
		Créd. Orgam. e Suplemen.	Créd. Esp. e Extraord.	Total	
08001.26.782.01.000032	PAVIMENTAÇÃO DE ESTRADAS VICINAIS	610.000,00	0,00	610.000,00	610.000,00
4.4.90.00.00	Aplicações Diretas	610.000,00	0,00	610.000,00	610.000,00
08001.26.782.01.000033	PONTE S/ RIO SARGENTO LÁGUA BRANCA_DIVISA MUN.ROMELANDIA	220.500,00	0,00	220.500,00	220.500,00
4.4.90.00.00	Aplicações Diretas	220.500,00	0,00	220.500,00	220.500,00
08001.26.782.01.000034	PONTE S/ RIO BARRA SUJA_DIV.S.T.PROGRESSO	8.000,00	0,00	8.000,00	8.000,00
4.4.90.00.00	Aplicações Diretas	8.000,00	0,00	8.000,00	8.000,00
08001.26.782.01.000035	CONSTRUÇÃO DE PONTILHÕES E BUEIROS	40.000,00	0,00	40.000,00	40.000,00
4.4.90.00.00	Aplicações Diretas	40.000,00	0,00	40.000,00	40.000,00
08001.26.782.01.000040	ACUISIÇÃO DE EQUIPAMENTOS E MATERIAL PERMANENTE	10.000,00	0,00	10.000,00	6.777,21
4.4.90.00.00	Aplicações Diretas	10.000,00	0,00	10.000,00	6.777,21
4.4.90.52.00	Equipamentos e Material Permanente				3.222,79
4.4.90.52.06	aparatos e equipamentos de comunicação				802,88
4.4.90.52.33	equipamentos para áudio, vídeo e foto				1.119,90
4.4.90.52.42	mobiliário em geral				1.500,00
08001.26.782.01.000043	CONSTRUÇÃO DE ABRIGOS DE PASSAGEIROS_RURAL	10.000,00	0,00	10.000,00	10.000,00
4.4.90.00.00	Aplicações Diretas	10.000,00	0,00	10.000,00	10.000,00
08001.26.782.02.000033	MANUTENÇÃO DAS ATIVIDADES DA S.M.E.R	1.329.963,54	0,00	1.329.963,54	12.127,41
3.1.90.00.00	Aplicações Diretas	467.258,45	0,00	467.258,45	0,00
3.1.90.11.00	Vencimentos e Vantagens Fixas (Pessoal Civil)				378.622,05
3.1.90.11.01	vencimentos e salários				348.508,83
3.1.90.11.43	13º salário				28.953,73
3.1.90.11.45	férias - abono constitucional				1.159,49
3.1.90.13.00	Obrigações Patronais				88.636,40
3.1.90.13.02	contribuições previdenciárias -- INSS				88.636,40
3.3.90.00.00	Aplicações Diretas	862.705,09	0,00	862.705,09	850.577,68
3.3.90.30.00	Material de Consumo				407.980,44
3.3.90.30.01	combustíveis e lubrificantes automotivos				219.624,83





Comparativo da Despesa Autorizada com a Realizada - Anexo 11

Unidade Gestora: (209 / Prefeitura Municipal de São Miguel da Boa Vista)

Competência: 2018

Código	Títulos	Autorizada R\$			Diferenças
		Créd. Orgam. e Suplemen.	Créd. Esp. e Extraord.	Total	
3.3.90.30.04	gás engarrafado			76,90	
3.3.90.30.07	gêneros de alimentação			185,88	
3.3.90.30.17	material de processamento de dados			200,00	
3.3.90.30.21	material de copa e cozinha			71,32	
3.3.90.30.22	material de limpeza e produção de higienização			551,80	
3.3.90.30.24	material para manutenção de bens imóveis			84.721,41	
3.3.90.30.25	material para manutenção de bens móveis			410,80	
3.3.90.30.26	material elétrico e eletrônico			709,80	
3.3.90.30.28	material de proteção e segurança			360,64	
3.3.90.30.39	material para manutenção de veículos			98.132,91	
3.3.90.30.42	ferramentas			960,60	
3.3.90.30.44	material de sinalização visual e afins			100,00	
3.3.90.30.99	outros materiais de consumo			1.874,55	
3.3.90.39.00	Outros Serviços de Terceiros (Pessoa Jurídica)			442.597,24	
3.3.90.39.15	limpeza de veículos			2.354,50	
3.3.90.39.16	manutenção e conservação de bens móveis			342.839,18	
3.3.90.39.17	manutenção e conservação de máquinas e equipamentos			36,00	
3.3.90.39.19	manutenção e conservação de veículos			21.330,19	
3.3.90.39.21	manutenção e conservação de estradas e vias			52.364,00	
3.3.90.39.28	coleta de lixo e demais resíduos			1.260,00	
3.3.90.39.43	serviços de energia elétrica			2.525,65	
3.3.90.39.44	serviços de água e esgoto			180,00	
3.3.90.39.53	serviços gráficos e editoriais			757,00	
3.3.90.39.69	seguros em geral			971,28	
3.3.90.39.78	limpeza e conservação			11.106,20	
3.3.90.39.99	outros serviços de terceiros - pessoa jurídica			5.901,40	
3.3.90.39.94	Telefonia Fixa e Móvel (Que Não Integram Pacote de Comunicação De Dados)			341,84	

Comparativo da Despesa Autorizada com a Realizada - Anexo 11

Unidade Gestora: (209 / Prefeitura Municipal de São Miguel da Boa Vista)
Competência: 2018

Código	Títulos	Autorizada R\$			Diferenças
		Créd. Orgam. e Suplemen.	Créd. Esp. e Extraord.	Total	
09001.26.782.02.000034	MANUTENÇÃO E CONSERVAÇÃO GARAGEM DA S.M.E.R	20.000,00	0,00	20.000,00	8.083,77
3.3.90.00.00	Aplicações Diretas	20.000,00	0,00	20.000,00	8.083,77
3.3.90.30.00	Material de Consumo				
3.3.90.30.24	material para manutenção de bens imóveis				
3.3.90.30.26	material elétrico e eletrônico				
3.3.90.39.00	Outros Serviços de Terceiros (Pessoa Jurídica)				
3.3.90.39.16	manutenção e conservação de bens imóveis				
3.3.90.39.78	limpeza e conservação				
09001	ENCARGOS GERAIS DO MUNICIPIO	488.981,17	0,00	488.981,17	50.588,02
09001.28	Encargos Especiais	488.981,17	0,00	488.981,17	50.588,02
09001.28.843	Serviço da Dívida Interna	184.392,54	0,00	184.392,54	25.766,39
09001.28.843.09.000001	AMORTIZAÇÕES DA DÍVIDA PÚBLICA	184.392,54	0,00	184.392,54	25.766,39
3.2.90.00.00	Aplicações Diretas	19.392,54	0,00	19.392,54	7.944,58
3.2.90.21.00	Juros sobre a Dívida por Contrato				
3.2.90.21.99	outros juros de dívida contratada				
4.5.90.00.00	Aplicações Diretas	165.000,00	0,00	165.000,00	17.821,81
4.5.90.71.00	Principal da Dívida Contratual Resgatada				
4.5.90.71.99	outras amortizações da dívida contratada				
09001.28.845	Transferências	145.445,00	0,00	145.445,00	2.823,77
09001.28.845.09.000002	CONTRIBUIÇÕES AO PROGRAMA PASEP	145.445,00	0,00	145.445,00	2.823,77
3.3.90.00.00	Aplicações Diretas	145.445,00	0,00	145.445,00	2.823,77
3.3.90.47.00	Obrigações Tributárias e Contributivas				
3.3.90.47.12	contribuição para o PIS/PASEP				
09001.28.846	Outros Encargos Especiais	159.143,63	0,00	159.143,63	21.987,96
09001.28.846.09.000003	MANUTENÇÃO DOS CONVÊNIOS DE TRÂNSITO	21.749,84	0,00	21.749,84	11.809,76
3.3.90.00.00	Aplicações Diretas	18.932,84	0,00	18.932,84	10.409,76
3.3.90.30.00	Material de Consumo				
					5.502,12



Comparativo da Despesa Autorizada com a Realizada - Anexo 11

Unidade Gestora: (209 / Prefeitura Municipal de São Miguel da Boa Vista)

Competência: 2018

Código	Títulos	Autorizada R\$			Diferenças
		Créd. Orçam. e Suplém.	Créd. Esp. e Extraord.	Total	
3.3.90.30.04	gás engarrafado		153,00	153,00	
3.3.90.30.16	material de expediente		147,40	147,40	
3.3.90.30.17	material de processamento de dados		312,00	312,00	
3.3.90.30.21	material de copa e cozinha		306,90	306,90	
3.3.90.30.22	material de limpeza e produção de higienização		466,80	466,80	
3.3.90.30.26	material elétrico e eletrônico		304,02	304,02	
3.3.90.30.39	material para manutenção de veículos		3.813,00	3.813,00	
3.3.90.39.00	Outros Serviços de Terceiros (Pessoa Jurídica)		3.020,96	3.020,96	
3.3.90.39.15	limpeza de veículos		1.052,00	1.052,00	
3.3.90.39.16	manutenção e conservação de bens imóveis		120,00	120,00	
3.3.90.39.19	manutenção e conservação de veículos		1.090,00	1.090,00	
3.3.90.39.81	serviços bancários		99,00	99,00	
3.3.90.39.99	outros serviços de terceiros - pessoa jurídica		659,96	659,96	
4.4.90.00.00	Aplicações Diretas	2.817,00	0,00	2.817,00	1.400,00
4.4.90.92.00	Equipamentos e Material Permanente				
4.4.90.52.33	equipamentos para áudio, vídeo e foto				
09001.28.846.09.000004	DESPESAS JUDICIAIS	126.393,79	0,00	126.393,79	0,00
3.3.90.00.00	Aplicações Diretas	126.393,79	0,00	126.393,79	0,00
3.3.90.39.00	Outros Serviços de Terceiros (Pessoa Jurídica)		103,94	103,94	
3.3.90.39.99	outros serviços de terceiros - pessoa jurídica				
3.3.90.91.00	Sentenças Judiciais		126.289,85	126.289,85	
3.3.90.91.11	sentença judicial transitada em julgado caráter único - inativo civil		76.774,24	76.774,24	
3.3.90.91.15	sentenças judiciais de pequeno valor		49.515,61	49.515,61	
09001.28.846.09.000005	MANUTENÇÃO DO CONVÊNIO FUNREBOM	11.000,00	0,00	11.000,00	10.188,10
3.3.90.00.00	Aplicações Diretas	7.000,00	0,00	7.000,00	6.188,10
3.3.90.39.00	Outros Serviços de Terceiros (Pessoa Jurídica)		811,90	811,90	
3.3.90.39.81	serviços bancários		811,90	811,90	

Unidade Gestora: (209 / Prefeitura Municipal de São Miguel da Boa Vista)

Competência: 2018

Código	Títulos	Autorizada R\$			Total	Despesa Realizada	Diferenças
		Créd. Organ. e Suplemen.	Créd. Esp. e Extraord.				
4.4.90.00.00	Aplicações Diretas	4.000,00	0,00	4.000,00	0,00	4.000,00	
Total da Unidade Gestora		15.995.509,93	33.680,00	16.029.189,93	8.451.475,25	7.577.714,68	
Total Geral		15.995.509,93	33.680,00	16.029.189,93	8.451.475,25	7.577.714,68	




BALANÇO ORÇAMENTÁRIO - ANEXO 12
ORÇAMENTOS FISCAL E DA SEGURIDADE SOCIAL

Unidade Gestora: (209 / Prefeitura Municipal de São Miguel da Boa Vista)

Competência: 06/2018

	Previsão Inicial (a)	Previsão Atualizada (b)	Receitas Realizadas (c)	Saldo (d)=(c-b)
RECEITAS ORÇAMENTÁRIAS	17.263.180,93	17.263.180,93	11.368.870,38	-5.894.310,55
Receitas Correntes (I)	12.206.311,81	12.206.311,81	10.921.484,61	-1.284.827,20
Receita Tributária	373.484,06	373.484,06	574.594,16	201.110,10
Receitas de Contribuições	30.000,00	30.000,00	30.059,49	59,49
Receita Patrimonial	114.590,40	114.590,40	71.952,48	-42.637,92
Receita Agropecuária	0,00	0,00	25.317,49	25.317,49
Receita Industrial	0,00	0,00	0,00	0,00
Receita de Serviços	61.547,96	61.547,96	54.091,83	-7.456,13
Transferências Correntes	11.607.689,39	11.607.689,39	10.145.259,95	-1.462.429,44
Outras Receitas Correntes	19.000,00	19.000,00	20.209,21	1.209,21
Receitas de Capital (II)	5.056.869,12	5.056.869,12	447.385,77	-4.609.483,35
Operações de Crédito	200.000,00	200.000,00	119.380,61	-80.619,39
Alienação de Bens	24.296,40	24.296,40	0,00	-24.296,40
Amortização de Empréstimos	0,00	0,00	0,00	0,00
Transferências de Capital	4.832.572,72	4.832.572,72	328.005,16	-4.504.567,56
Outras Receitas de Capital	0,00	0,00	0,00	0,00
RECEITAS INTRA-ORÇAMENTÁRIAS (III)	0,00	0,00	0,00	0,00
SUBTOTAL DAS RECEITAS (IV) = (I + II + III)	17.263.180,93	17.263.180,93	11.368.870,38	-5.894.310,55
Operações de Crédito / Refinanciamento (V)	0,00	0,00	0,00	0,00
Operações de Crédito Internas	0,00	0,00	0,00	0,00
Mobiliária	0,00	0,00	0,00	0,00
Contratual	0,00	0,00	0,00	0,00
Operações de Crédito Externas	0,00	0,00	0,00	0,00
Mobiliária	0,00	0,00	0,00	0,00
Contratual	0,00	0,00	0,00	0,00
SUBTOTAL COM REFINANCIAMENTO (VI) = (IV + V)	17.263.180,93	17.263.180,93	11.368.870,38	-5.894.310,55
DÉFICIT (VII)				
TOTAL (VIII) = (VI + VII)	17.263.180,93	17.263.180,93	11.368.870,38	-5.894.310,55
Saldos de Exercícios Anteriores				
Recursos Arrecadados em Exercícios Anteriores	0,00	0,00	0,00	0,00
Superávit Financeiro		1.113.500,38		
Reabertura de créditos adicionais		0,00		

BALANÇO ORÇAMENTÁRIO - ANEXO 12
ORÇAMENTOS FISCAL E DA SEGURIDADE SOCIAL

Unidade Gestora: (209 / Prefeitura Municipal de São Miguel da Boa Vista)

Competência: 06/2018

	Dotação Inicial (e)	Dotação Atualizada (f)	Despesas Empenhadas (g)	Despesas Liquidadas (h)	Despesas Pagas (i)	Saldo da Dotação (j) = (f-g)
DESPESAS ORÇAMENTÁRIAS	13.971.880,93	16.030.189,93	8.451.475,25	8.191.803,81	8.181.603,35	7.578.714,68
Despesas Correntes (IX)	7.154.343,69	8.711.664,57	7.273.027,21	7.194.068,72	7.183.868,26	1.438.637,36
Pessoal e Encargos Sociais	4.243.560,88	5.037.476,40	4.282.652,49	4.282.652,49	4.282.652,49	754.823,91
Juros e Encargos da Dívida	20.000,00	19.392,54	11.447,96	11.447,96	11.447,96	7.944,58
Outras Despesas Correntes	2.890.782,81	3.654.795,63	2.978.926,76	2.899.968,27	2.889.767,81	675.868,87
Despesas de Capital (X)	6.817.537,24	7.318.525,36	1.178.448,04	997.735,09	997.735,09	6.140.077,32
Investimentos	6.811.537,24	7.153.525,36	1.031.269,85	850.556,90	850.556,90	6.122.255,51
Inversões Financeiras	0,00	0,00	0,00	0,00	0,00	0,00
Amortização da Dívida(*)	6.000,00	165.000,00	147.178,19	147.178,19	147.178,19	17.821,81
Reserva de Contingência (XI)	5.000,00	5.000,00				5.000,00
DESPESAS INTRA-ORÇAMENTÁRIAS (XII)	0,00	0,00	0,00	0,00	0,00	0,00
SUBTOTAL DAS DESPESAS (XIII) = (IX + X + XI + XII)	13.976.880,93	16.035.189,93	8.451.475,25	8.191.803,81	8.181.603,35	7.583.714,68
Superávit (XIV)			2.917.395,13			-2.917.395,13
TOTAL (XV = XIII + XIV)	13.976.880,93	16.035.189,93	11.368.870,38	8.191.803,81	8.181.603,35	4.666.319,55
Reserva do RPPS	0,00	0,00				0,00

(*) Incluída a Amortização da Dívida/Refinanciamento



AMORTIZAÇÃO DA DÍVIDA / REFINANCIAMENTO

Unidade Gestora: (209 / Prefeitura Municipal de São Miguel da Boa Vista)

Competência: 06/2018

	Despesa Empenhada	Despesa Liquidada	Despesa Paga
Amortização da Dívida Interna	0,00	0,00	0,00
Dívida Mobiliária	0,00	0,00	0,00
Outras Dívidas	0,00	0,00	0,00
Amortização da Dívida Externa	0,00	0,00	0,00
Dívida Mobiliária	0,00	0,00	0,00
Outras Dívidas	0,00	0,00	0,00
TOTAL	0,00	0,00	0,00

EXECUÇÃO DOS RESTOS A PAGAR NÃO PROCESSADOS

Unidade Gestora: (209 / Prefeitura Municipal de São Miguel da Boa Vista)

Competência: 06/2018

	Inscritos		Liquidados	Pagos	Cancelados	Saldo
	Em Exercícios Anteriores	Em 31 de Dezembro do Exercício Anterior				
	(a)	(b)				
Despesas Correntes	1.100,00	33.026,78	23.861,76	23.861,76	4.351,75	5.913,27
Pessoal e Encargos Sociais	0,00	0,00	0,00	0,00	0,00	0,00
Juros e Encargos da Dívida	0,00	0,00	0,00	0,00	0,00	0,00
Outras Despesas Correntes	1.100,00	33.026,78	23.861,76	23.861,76	4.351,75	5.913,27
Despesas de Capital	255.846,48	0,00	24.149,66	24.149,66	212.948,48	18.748,34
Investimentos	255.846,48	0,00	24.149,66	24.149,66	212.948,48	18.748,34
Inversões Financeiras	0,00	0,00	0,00	0,00	0,00	0,00
Amortização da Dívida	0,00	0,00	0,00	0,00	0,00	0,00
TOTAL	256.946,48	33.026,78	48.011,42	48.011,42	217.300,23	24.661,61




EXECUÇÃO DOS RESTOS A PAGAR PROCESSADOS

Unidade Gestora: (209 / Prefeitura Municipal de São Miguel da Boa Vista)

Competência: 06/2018

	Inscritos		Pagos	Cancelados	Saldo
	Em Exercícios Anteriores	Em 31 de Dezembro do Exercício Anterior			
	(a)	(b)			
Despesas Correntes	0,00	21.368,42	21.368,42	0,00	0,00
Pessoal e Encargos Sociais	0,00	0,00	0,00	0,00	0,00
Juros e Encargos da Dívida	0,00	0,00	0,00	0,00	0,00
Outras Despesas Correntes	0,00	21.368,42	21.368,42	0,00	0,00
Despesas de Capital	9.731,00	0,00	0,00	0,00	9.731,00
Investimentos	9.731,00	0,00	0,00	0,00	9.731,00
Inversões Financeiras	0,00	0,00	0,00	0,00	0,00
Amortização da Dívida	0,00	0,00	0,00	0,00	0,00
TOTAL	9.731,00	21.368,42	21.368,42	0,00	9.731,00




BALANÇO FINANCEIRO - ANEXO 13

Unidade Gestora: (209 / Prefeitura Municipal de São Miguel da Boa Vista)

Competência: 06/2018

INGRESSOS

	Exercício Atual	Exercício Anterior
Receita Orçamentária (I)	11.368.870,38	10.024.579,37
Ordinária	6.481.389,16	5.801.969,74
Vinculada	4.887.481,22	4.222.609,63
Transferências Financeiras Recebidas (II)	21.444,37	45.801,93
Transferências Recebidas para a Execução Orçamentária	21.444,37	45.801,93
Transferências Recebidas Independentes da Execução Orçamentária	0,00	0,00
Transferências Recebidas para Aporte de recursos para o RPPS	0,00	0,00
Recebimentos Extraorçamentários (III)	874.474,11	567.992,26
Inscrição de Restos a Pagar Não Processados	259.671,44	33.026,78
Inscrição de Restos a Pagar Processados	10.200,46	21.368,42
Depósitos Restituíveis e Valores Vinculados	604.602,21	513.597,06
Outros Recebimentos Extraorçamentários	0,00	0,00
Saldo em Espécie do Exercício Anterior (IV)	1.532.515,15	1.285.202,06
Caixa e Equivalentes de Caixa	1.532.515,15	1.285.202,06
Depósitos Restituíveis e Valores Vinculados	0,00	0,00
Investimentos e aplicações temporárias a curto prazo	0,00	0,00
TOTAL(V) = (I + II + III + IV)	13.797.304,01	11.923.575,62



16.237,73

ac

Unidade Gestora: (209 / Prefeitura Municipal de São Miguel da Boa Vista)

Competência: 06/2018

DISPÊNDIOS

	Exercício Atual	Exercício Anterior
Despesa Orçamentária (VI)	8.451.475,25	6.295.087,92
Ordinária	5.806.202,77	4.545.069,09
Vinculada	2.645.272,48	1.750.018,83
Transferências Financeiras Concedidas (VII)	3.110.000,00	3.024.076,21
Transferências Concedidas para a Execução Orçamentária	3.110.000,00	3.024.076,21
Transferências Concedidas Independentes da Execução Orçamentária	0,00	0,00
Transferências Concedidas para Aporte de recursos para o RPPS	0,00	0,00
Pagamentos Extraorçamentários (VIII)	673.775,85	1.071.896,34
Pagamentos de Restos a Pagar Não Processados	48.011,42	525.809,12
Pagamentos de Restos a Pagar Processados	21.368,42	10.802,29
Depósitos Restituíveis e Valores Vinculados	604.396,01	535.284,93
Outros Pagamentos Extraorçamentários	0,00	0,00
Saldo em Espécie para o Exercício Seguinte (IX)	1.562.052,91	1.532.515,15
Caixa e Equivalentes de Caixa	1.562.052,91	1.532.515,15
Depósitos Restituíveis e Valores Vinculados	0,00	0,00
Investimentos e aplicações temporárias a curto prazo	0,00	0,00
TOTAL(X) = (VI + VII + VIII + IX)	13.797.304,01	11.923.575,62






Unidade Gestora: (209 / Prefeitura Municipal de São Miguel da Boa Vista)

Receitas Orçamentárias segundo as Fontes de Recursos - Anexo 1 ao Balanço Financeiro

Competência: 06/2018

Código	Especificação	Valor
6.2.1.2.0.00.00	RECEITA REALIZADA - RECURSOS ORDINÁRIOS	
	00 - Recursos Ordinários	6.498.631,91
	Total das Receitas Orçamentárias - Recursos Ordinários (I)	6.498.631,91
6.2.1.2.0.00.00	RECEITA ORÇAMENTÁRIAS - RECURSOS VINCULADOS	
	01 - Receitas de Impostos e Transf de Impostos: Educação	3.332.912,98
	02 - Receitas de impostos e Transf de impostos: Saúde	2.183.401,07
	07 - Contribuição de Intervenção no Domínio Econômico - CIDE	13.368,74
	08 - Contribuição para o Custeio dos Serviços de Iluminação Pública - COSIP	30.059,49
	10 - Convênio de Trânsito - Militar	853,41
	11 - Convênio de Trânsito - Civil	1.087,65
	12 - Convênio de Trânsito - Prefeitura	1.601,72
	18 - Transf. do FUNDEF/FUNDEB - (aplic. remuneração dos prof. do Magist. em efet exercício na Ed. Bá	638.493,84
	19 - Transferências do FUNDEF/FUNDEB - (aplicação em outras despesas da Educação Básica)	10.076,91
	32 - Transferências de Convênios – União/Educação	92.365,67
	34 - Transferências de Convênios – União/Outros (não relacionados à educação/saúde/assistência socia	201.350,01
	36 - Salário-Educação	78.501,23
	37 - Outras Transferências do Fundo Nacional de Desenvolvimento da Educação – FNDE (não repassadas p	89.239,12
	39 - Fundo Especial do Petróleo e Transferências Decorrentes de Compensação Financeira pela Exploraç	116.571,41
	62 - Transferências de Convênios – Estado/Educação	63.679,16
	64 - Transferências de Convênios – Estado/Outros (não relacionados àeducação/saúde/assistência socia	58.613,21
	83 - Operações de Crédito Internas - Outros Programas	119.432,06
	89 - Alienações de Bens destinados a Outros Programas	607,46
	Total das Receitas Orçamentárias - Recursos Vinculados (II)	7.032.215,14
	TOTAL GERAL (I + II)	13.530.847,05



Unidade Gestora: (209 / Prefeitura Municipal de São Miguel da Boa Vista)

Deduções da Receita Orçamentária segundo as Fontes de Recurso - Anexo 2 ao Balanço Financeiro

Competência: 06/2018

Código	Especificação	Valor
6.2.1.3.0.00.00	DEDUÇÃO RECEITA REALIZADA - RECURSOS ORDINÁRIOS	
	00 - Recursos Ordinários	17.242,75
	Total das Deduções de Receitas Orçamentárias - Recursos Ordinários (I)	17.242,75
6.2.1.3.0.00.00	DEDUÇÃO RECEITA ORÇAMENTÁRIAS - RECURSOS VINCULADOS	
	01 - Receitas de Impostos e Transf de Impostos: Educação	2.140.739,46
	02 - Receitas de Impostos e Transf de impostos: Saúde	3.327,12
	64 - Transferências de Convênios – Estado/Outros (não relacionados à educação/saúde/assistência socia	667,34
	Total das Deduções de Receitas Orçamentárias - Recursos Vinculados (II)	2.144.733,92
	TOTAL GERAL (I + II)	2.161.976,67



Unidade Gestora: (209 / Prefeitura Municipal de São Miguel da Boa Vista)

Despesas Orçamentárias segundo as Fontes de Recurso - Anexo 3 ao Balanço Financeiro

Competência: 06/2018

Código	Especificação	Valor
6.2.2.1.3.00.00	DESPESAS ORÇAMENTÁRIAS - RECURSOS ORDINÁRIOS	
	00 - Recursos Ordinários	5.806.202,77
	Total das Despesas Orçamentárias - Recursos Ordinários (I)	5.806.202,77
6.2.2.1.3.00.00	DESPESAS ORÇAMENTÁRIAS - RECURSOS VINCULADOS	
	01 - Receitas de Impostos e Transf de Impostos: Educação	1.317.341,07
	07 - Contribuição de Intervenção no Domínio Econômico - CIDE	128,04
	08 - Contribuição para o Custeio dos Serviços de Iluminação Pública - COSIP	30.059,49
	11 - Convênio de Trânsito - Civil	661,00
	12 - Convênio de Trânsito - Prefeitura	758,96
	18 - Transf. do FUNDEF/FUNDEB - (aplic. remuneração dos prof. do Magist. em efet exercício na Ed. Bá	640.845,22
	19 - Transferências do FUNDEF/FUNDEB - (aplicação em outras despesas da Educação Básica)	11.465,11
	32 - Transferências de Convênios – União/Educação	168.896,56
	34 - Transferências de Convênios – União/Outros (não relacionados à educação/saúde/assistência socia	167.000,00
	36 - Salário-Educação	33.020,61
	37 - Outras Transferências do Fundo Nacional de Desenvolvimento da Educação – FNDE (não repassadas p	45.316,90
	39 - Fundo Especial do Petróleo e Transferências Decorrentes de Compensação Financeira pela Exploraç	1.135,46
	62 - Transferências de Convênios – Estado/Educação	63.704,27
	64 - Transferências de Convênios – Estado/Outros (não relacionados à educação/saúde/assistência socia	50.811,90
	83 - Operações de Crédito Internas - Outros Programas	95.230,95
	89 - Alienações de Bens destinados a Outros Programas	18.896,94
	Total das Despesas Orçamentárias - Recursos Vinculados (II)	2.645.272,48
	TOTAL GERAL (I + II)	8.451.475,25



Unidade Gestora: (209 / Prefeitura Municipal de São Miguel da Boa Vista)

Saldos em espécie do exercício anterior - Caixa e equivalente de caixa - Anexo 4.1 ao Balanço Financeiro

Competência: 06/2018

Código	Especificação	Valor
1.1.1.0.0.00.00	CAIXA E EQUIVALENTES DE CAIXA - RECURSOS ORDINÁRIOS	
	00 - Recursos Ordinários	735.026,32
	Total de Caixa e Equivalentes de Caixa - Recursos Ordinários (I)	735.026,32
1.1.1.0.0.00.00	CAIXA E EQUIVALENTES DE CAIXA - RECURSOS VINCULADOS	
	01 - Receitas de Impostos e Transf de Impostos: Educação	327.015,25
	07 - Contribuição de Intervenção no Domínio Econômico - CIDE	16.556,34
	10 - Convênio de Trânsito - Militar	1.709,16
	11 - Convênio de Trânsito - Civil	12.128,30
	12 - Convênio de Trânsito - Prefeitura	2.794,84
	18 - Transf. do FUNDEF/FUNDEB - (aplic. remuneração dos prof. do Magist. em efet exercício na Ed. Bá	24.674,99
	19 - Transferências do FUNDEF/FUNDEB - (aplicação em outras despesas da Educação Básica)	1.388,20
	32 - Transferências de Convênios - União/Educação	219.645,54
	36 - Salário-Educação	79.910,42
	37 - Outras Transferências do Fundo Nacional de Desenvolvimento da Educação - FNDE (não repassadas p	2.154,17
	39 - Fundo Especial do Petróleo e Transferências Decorrentes de Compensação Financeira pela Exploraç	85.863,25
	62 - Transferências de Convênios - Estado/Educação	25,11
	64 - Transferências de Convênios - Estado/Outros (não relacionados à educação/saúde/assistência socia	4.042,59
	83 - Operações de Crédito Internas - Outros Programas	683,73
	89 - Alienações de Bens destinados a Outros Programas	18.896,94
	Total de Caixa e Equivalentes de Caixa - Recursos Vinculados (II)	797.488,83
	TOTAL GERAL (I + II)	1.532.515,15



Unidade Gestora: (209 / Prefeitura Municipal de São Miguel da Boa Vista)

Saldos em espécie do exercício anterior - Depósitos restituíveis e valores vinculados - Anexo 4.2 ao Balanço Financeiro

Competência: 06/2018

Código	Especificação	Valor
1.1.3.0.0.00.00, F	DEPÓSITOS RESTITUÍVEIS E VALORES VINCULADOS - RECURSOS ORDINÁRIOS	
	Total de Depósitos Restituíveis e Valores Vinculados - Recursos Ordinários (I)	
1.1.3.0.0.00.00, F	DEPÓSITOS RESTITUÍVEIS E VALORES VINCULADOS - RECURSOS VINCULADOS	
	Total de Depósitos Restituíveis e Valores Vinculados - Recursos Vinculados (II)	
	TOTAL GERAL (I + II)	




Unidade Gestora: (209 / Prefeitura Municipal de São Miguel da Boa Vista)

Saldos em espécie para o exercício seguinte - Caixa e equivalente de caixa - Anexo 5.1 ao Balanço Financeiro

Competência: 06/2018

Código	Especificação	Valor
1.1.1.0.0.00.00	CAIXA E EQUIVALENTES DE CAIXA - RECURSOS ORDINÁRIOS	
	00 - Recursos Ordinários	547.174,44
	Total de Caixa e Equivalentes de Caixa - Recursos Ordinários (I)	547.174,44
1.1.1.0.0.00.00	CAIXA E EQUIVALENTES DE CAIXA - RECURSOS VINCULADOS	
	01 - Receitas de Impostos e Transf de Impostos: Educação	214.084,07
	07 - Contribuição de Intervenção no Domínio Econômico - CIDE	29.797,04
	10 - Convênio de Trânsito - Militar	2.562,57
	11 - Convênio de Trânsito - Civil	12.554,95
	12 - Convênio de Trânsito - Prefeitura	3.637,60
	18 - Transf. do FUNDEF/FUNDEB - (aplic. remuneração dos prof. do Magist. em efet exercício na Ed. Bá	22.323,61
	32 - Transferências de Convênios – União/Educação	143.114,65
	34 - Transferências de Convênios – União/Outros (não relacionados à educação/saúde/assistência socia	201.350,01
	36 - Salário-Educação	125.559,18
	37 - Outras Transferências do Fundo Nacional de Desenvolvimento da Educação – FNDE (não repassadas p	46.076,39
	39 - Fundo Especial do Petróleo e Transferências Decorrentes de Compensação Financeira pela Exploraç	201.299,20
	64 - Transferências de Convênios – Estado/Outros (não relacionados à educação/saúde/assistência socia	11.176,56
	83 - Operações de Crédito Internas - Outros Programas	735,18
	89 - Alienações de Bens destinados a Outros Programas	607,46
	Total de Caixa e Equivalentes de Caixa - Recursos Vinculados (II)	1.014.878,47
	TOTAL GERAL (I + II)	1.562.052,91



Unidade Gestora: (209 / Prefeitura Municipal de São Miguel da Boa Vista)

Saldos em espécie para o exercício seguinte - Depósitos restituíveis e valores vinculados - Anexo 5.2 ao Balanço Financeiro

Competência: 06/2018

Código	Especificação	Valor
1.1.3.0.0.00.00, F	DEPÓSITOS RESTITUÍVEIS E VALORES VINCULADOS - RECURSOS ORDINÁRIOS	
	Total de Depósitos Restituíveis e Valores Vinculados - Recursos Ordinários (I)	
1.1.3.0.0.00.00, F	DEPÓSITOS RESTITUÍVEIS E VALORES VINCULADOS - RECURSOS VINCULADOS	
	Total de Depósitos Restituíveis e Valores Vinculados - Recursos Vinculados (II)	
	TOTAL GERAL (I + II)	




Unidade Gestora: (209 / Prefeitura Municipal de São Miguel da Boa Vista)

Saldos em espécie para o exercício seguinte - Investimentos e aplicações temporárias a curto prazo, segundo as Fontes de Recursos - Anexo 5.3 ao Balanço Financeiro.

Competência: 06/2018

Código	Especificação	Valor
1.1.4.0.0.00.00, F	INVESTIMENTOS E APLIC TEMPORARIAS CURTO PRAZO - RECURSOS ORDINÁRIOS	
	Total de Investimentos e Aplic. Temporários de Curto Prazo - Recursos Ordinários (I)	
1.1.4.0.0.00.00, F	INVESTIMENTOS E APLIC TEMPORARIAS CURTO PRAZO - RECURSOS VINCULADOS	
	Total de Investimentos e Aplic. Temporários de Curto Prazo - Recursos Vinculados (II)	
	TOTAL GERAL (I + II)	



DEMONSTRAÇÃO DAS MUTAÇÕES DO PATRIMÔNIO LÍQUIDO

Unidade Gestora: (209 / Prefeitura Municipal de São Miguel da Boa Vista)

Competência: 06/2018

ESPECIFICAÇÃO	Patrimônio Social e Capital Social	Adiantamento para Futuro Aumento de Capital (AFAC)	Reserva de Capital	Ajuste de Avaliação Patrimonial	Reservas de Lucros	Demais Reservas	Resultados Acumulados	Ações/Cotas em Resouraria	TOTAL
Saldos iniciais	10.824.996,79	0,00	0,00	0,00	0,00	0,00	2.942.537,13	0,00	13.767.533,92
Ajustes de exercícios anteriores							111.500,00		111.500,00
Aumento de capital	0,00	0,00							0,00
Resgate/Reemissão de Ações e Cotas								0,00	0,00
Juros sobre capital próprio									
Resultado do exercício							97.716,25		97.716,25
Ajustes de avaliação patrimonial				0,00					0,00
Constituição/Reversão de reservas			0,00		0,00	0,00			0,00
Outros							0,00		0,00
Dividendos a distribuir (R\$... por ação)									
Saldos finais	10.824.996,79	0,00	0,00	0,00	0,00	0,00	3.151.753,38	0,00	13.976.750,17

Unidade Gestora: (209 / Prefeitura Municipal de São Miguel da Boa Vista)

Competência: 06/2018

ATIVO	Exercício Atual	Exercício Anterior
ATIVO CIRCULANTE		
Caixa e Equivalentes de Caixa	1.562.052,91	1.532.515,15
Créditos a Curto Prazo	60,75	0,00
Créditos Tributários a Receber	60,75	0,00
Clientes	0,00	0,00
Créditos de Transferências a Receber	0,00	0,00
Empréstimos e Financiamentos Concedidos	0,00	0,00
Dívida Ativa Tributária	0,00	0,00
Dívida Ativa Não Tributária	0,00	0,00
(-) Ajuste de Perdas de Créditos a Curto Prazo	0,00	0,00
Demais Créditos e Valores a Curto Prazo	28.479,34	223.479,34
Investimentos e Aplicações Temporárias a Curto Prazo	0,00	0,00
Títulos e valores mobiliários	0,00	0,00
Investimento do RPPS	0,00	0,00
Aplicações em segmentos de Imóveis	0,00	0,00
(-) Ajustes de Perdas e Investimentos de aplicações temporários	0,00	0,00
Estoques	0,00	0,00
Ativo Não Circulante Mantido Para Venda	0,00	0,00
Variação Patrimoniais Diminutivas Pagas Antecipadamente	9.916,67	7.833,61
Total do Ativo Circulante	1.600.509,67	1.763.828,10
ATIVO NÃO CIRCULANTE		
Ativo Realizável a Longo Prazo	18.996,09	19.430,25
Créditos a Longo Prazo	18.996,09	19.430,25
Créditos Tributários a Receber	0,00	0,00
Clientes	0,00	0,00
Empréstimos e Financiamentos Concedidos	0,00	0,00
Dívida Ativa Tributária	4.610,01	8.354,04
Dívida Ativa Não Tributária	18.196,08	16.598,13

Unidade Gestora: (209 / Prefeitura Municipal de São Miguel da Boa Vista)

Competência: 06/2018

(-) Ajuste de Perdas de Créditos a Longo Prazo	-3.810,00	-5.521,92
Demais Créditos e Valores a Longo Prazo	0,00	0,00
Investimentos e Aplicações Temporárias a Longo Prazo	0,00	0,00
Estoques	0,00	0,00
VPD Pagas Antecipadamente	0,00	0,00
Investimentos	0,00	0,00
Participações Permanentes	0,00	0,00
Participações Avaliadas pelo Método de Equivalência Patrimonial	0,00	0,00
Participações Avaliadas pelo Método de Custo	0,00	0,00
(-) Redução ao Valor Recuperável de Participação Permanente	0,00	0,00
Propriedades para Investimento	0,00	0,00
(-) Depreciação acumulada de Investimentos	0,00	0,00
(-) Redução do Valor Recuperável de Propriedade para Investimento	0,00	0,00
Investimento do RPPS de Longo Prazo	0,00	0,00
(-) Redução ao Valor Recuperável de Investimento do RPPS	0,00	0,00
Demais Investimentos Permanentes	0,00	0,00
(-) Redução ao Valor Recuperável de Investimento - Demais	0,00	0,00
Imobilizado	13.187.747,00	12.636.490,19
Bens Móveis	5.794.746,06	5.224.191,06
(-) Depreciação, exaustão e amortizações acumuladas - Bens Móveis)	-1.538.951,99	-1.123.302,00
(-) Redução ao valor recuperável do imobilizado - Bens Móveis	0,00	0,00
Bens Imóveis	8.977.736,89	8.562.709,99
(-) Depreciação, exaustão e amortizações acumuladas Imóveis	-45.783,96	-27.108,86
(-) Redução ao valor recuperável do imobilizado - Bens Imóveis	0,00	0,00
Intangível	0,00	0,00
Diferido	0,00	0,00
Total do Ativo Não Circulante	13.206.743,09	12.655.920,44
TOTAL DO ATIVO	14.807.252,76	14.419.748,54

Unidade Gestora: (209 / Prefeitura Municipal de São Miguel da Boa Vista)

Competência: 06/2018


PASSIVO E PATRIMÔNIO LÍQUIDO	Exercício Atual	Exercício Anterior
PASSIVO CIRCULANTE		
Obrigações Trabalhistas, Previdenciárias e Assistenciais a Pagar a Curto Prazo	538.822,18	351.774,87
Empréstimos e Financiamentos a Curto Prazo	170.833,14	130.000,00
Fornecedores e Contas a Pagar a Curto Prazo	12.456,55	26.771,52
Obrigações Fiscais a Curto Prazo	7.474,91	4.327,90
Provisões a Curto Prazo	0,00	0,00
Demais Obrigações a Curto Prazo	264,60	58,40
Total do Passivo Circulante	729.851,38	512.932,69
PASSIVO NÃO CIRCULANTE		
Obrigações Trabalhistas, Previdenciárias e Assistenciais a Pagar a Longo Prazo	0,00	0,00
Empréstimos e Financiamentos a Longo Prazo	20.651,21	89.281,93
Fornecedores a Longo Prazo	0,00	0,00
Obrigações Fiscais a Longo Prazo	0,00	0,00
Provisões a Longo Prazo	80.000,00	50.000,00
Provisões Matemáticas Previdenciárias	0,00	0,00
Demais Provisões a Longo Prazo	80.000,00	50.000,00
Demais Obrigações a Longo Prazo	0,00	0,00
Resultado Diferido	0,00	0,00
Total do Passivo Não Circulante	100.651,21	139.281,93
TOTAL DO PASSIVO	830.502,59	652.214,62
PATRIMÔNIO LÍQUIDO		
Patrimônio Social e Capital Social	10.824.996,79	10.824.996,79
Adiantamento para Futuro Aumento de Capital	0,00	0,00
Reservas de Capital	0,00	0,00
Ajustes de Avaliação Patrimonial	0,00	0,00

Unidade Gestora: (209 / Prefeitura Municipal de São Miguel da Boa Vista)

Competência: 06/2018

Reservas de Lucros	0,00	0,00
Demais Reservas	0,00	0,00
Resultados Acumulados	3.151.753,38	2.942.537,13
Resultado do Exercício	97.716,25	653.762,27
Resultado de Exercícios Anteriores	2.942.537,13	1.836.006,25
Ajustes de exercícios anteriores	111.500,00	452.768,61
outros Resultados	0,00	0,00
(-) Ações/Cotas em Tesouraria	0,00	0,00
Total do Patrimônio Líquido	13.976.750,17	13.767.533,92
TOTAL DO PASSIVO E DO PATRIMÔNIO LÍQUIDO	14.807.252,76	14.419.748,54



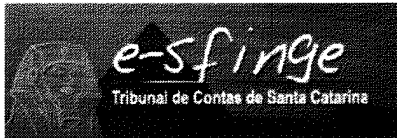



QUADRO DOS ATIVOS E PASSIVOS FINANCEIROS E PERMANENTES

Unidade Gestora: (209 / Prefeitura Municipal de São Miguel da Boa Vista)

Competência: 06/2018

	Exercício Atual	Exercício Anterior
ATIVO (I)		
ATIVO FINANCEIRO	1.562.052,91 ✓	1.532.515,15
ATIVO PERMANENTE	13.245.199,85 ✓	12.887.233,39
Total do Ativo	14.807.252,76	14.419.748,54
PASSIVO (II)		
PASSIVO FINANCEIRO	304.529,11 ✓	321.131,08
PASSIVO PERMANENTE	810.306,53 ✓	621.056,80
Total do Passivo	1.114.835,64	942.187,88
SALDO PATRIMONIAL(III) = (I - II)	13.692.417,12	13.477.560,66



QUADRO DAS CONTAS DE COMPENSAÇÃO

Unidade Gestora: (209 / Prefeitura Municipal de São Miguel da Boa Vista)

Competência: 06/2018

ATOS POTENCIAIS ATIVOS	Exercício Atual	Exercício Anterior
Garantias e Contragarantias Recebidas	30.978,80	30.978,80
Direitos Conveniados e Outros Instrumentos Congêneres	0,00	0,00
Direitos Contratuais	112.079,97	219.281,93
Outros Atos Potenciais Ativos	0,00	0,00
Total dos Atos Potenciais Ativos	143.058,77	250.260,73

ATOS POTENCIAIS PASSIVOS	Exercício Atual	Exercício Anterior
Garantias e Contragarantias Concedidas	0,00	0,00
Obrigações Conveniadas e Outros Instrumentos Congêneres	0,00	0,00
Obrigações Contratuais	327.544,81	62.639,69
Outros Atos Potenciais Passivos	0,00	0,00
Total dos Atos Potenciais Passivos	327.544,81	62.639,69

BALANÇO PATRIMONIAL - ANEXO 14
DEMONSTRATIVO DO SUPERÁVIT/DÉFICIT FINANCEIRO

Unidade Gestora: (209 / Prefeitura Municipal de São Miguel da Boa Vista)

Competência: 06/2018

FONTES DE RECURSOS	Exercício Atual	Exercício Anterior
00 - Recursos Ordinários	461.112,66	690.009,99
01 - Receitas de Impostos e Transf de Impostos: Educação	191.264,22	313.383,67
07 - Contribuição de Intervenção no Domínio Econômico - CIDE	29.797,04	16.556,34
10 - Convênio de Trânsito - Militar	2.562,57	1.709,16
11 - Convênio de Trânsito - Civil	12.554,95	12.128,30
12 - Convênio de Trânsito - Prefeitura	3.637,60	2.794,84
18 - Transf. do FUNDEF/FUNDEB - (aplic. remuneração dos prof. do Magist. em efet exercício na Ed. Bá	22.323,61	24.674,99
19 - Transferências do FUNDEF/FUNDEB - (aplicação em outras despesas da Educação Básica)	0,00	1.388,20
32 - Transferências de Convênios – União/Educação	114.635,31	22.269,64
34 - Transferências de Convênios – União/Outros (não relacionados à educação/saúde/assistência socia	34.350,01	0,00
36 - Salário-Educação	125.391,04	79.910,42
37 - Outras Transferências do Fundo Nacional de Desenvolvimento da Educação – FNDE (não repassadas p	46.076,39	2.154,17
39 - Fundo Especial do Petróleo e Transferências Decorrentes de Compensação Financeira pela Exploraç	201.299,20	85.863,25
62 - Transferências de Convênios – Estado/Educação	0,00	25,11
64 - Transferências de Convênios – Estado/Outros (não relacionados à educação/saúde/assistência socia	11.176,56	4.042,59
83 - Operações de Crédito Internas - Outros Programas	735,18	-64.423,54
89 - Alienações de Bens destinados a Outros Programas	607,46	18.896,94
TOTAL	1.257.523,80	1.211.384,07





Unidade Gestora: (209 / Prefeitura Municipal de São Miguel da Boa Vista)

Competência: 06/2018

	Exercício Atual	Exercício Anterior
VARIAÇÕES PATRIMONIAIS AUMENTATIVAS		
Impostos, Taxas e Contribuições de Melhoria	573.995,45	410.091,58
Impostos	535.008,51	374.822,41
Taxas	38.986,94	35.269,17
Contribuição de Melhoria	0,00	0,00
Contribuições	49.310,74	28.979,63
Contribuições Sociais	0,00	0,00
Contribuições de Intervenção no Domínio Econômico	19.251,25	28.979,63
Contribuição de Iluminação Pública	30.059,49	0,00
Contribuições de Interesse das Categorias Profissionais	0,00	0,00
Exploração e Venda de Bens, Serviços e Direitos	72.933,36	61.011,99
Venda de Mercadorias	0,00	0,00
Venda de Produtos	0,00	0,00
Exploração de Bens e Direitos e Prestação de Serviços	72.933,36	61.011,99
Variações Patrimoniais Aumentativas Financeiras	75.802,15	111.961,13
Juros e Encargos de Empréstimos e Financiamentos Concedidos	0,00	0,00
Juros e Encargos de Mora	3.849,67	4.128,14
Variações Monetárias e Cambiais	0,00	0,00
Descontos Financeiros Obtidos	0,00	0,00
Remuneração de Depósitos Bancários e Aplicações Financeiras	71.952,48	107.832,99
Outras Variações Patrimoniais Aumentativas - Financeiras	0,00	0,00
Transferências e Delegações Recebidas	12.453.124,96	11.377.354,62
Transferências Intragovernamentais	21.444,37	45.801,93
Transferências Intergovernamentais	12.431.680,59	11.331.552,69
Transferências das Instituições Privadas	0,00	0,00
Transferências das Instituições Multigovernamentais	0,00	0,00
Transferências de Consórcios Públicos	0,00	0,00
Transferências do Exterior	0,00	0,00
Execução orçamentária delegada de Entes	0,00	0,00
Transferências de Pessoas Físicas	0,00	0,00
Outras Transferências Delegadas Recebidas	0,00	0,00
Valorização e Ganhos com Ativos e Desincorporação de Passivos	0,00	80,00

Unidade Gestora: (209 / Prefeitura Municipal de São Miguel da Boa Vista)

Competência: 06/2018

Reavaliação de Ativos	0,00	80,00
Ganhos com Alienação	0,00	0,00
Ganhos com Incorporação de Ativos	0,00	0,00
Ganhos Desincorporação de Passivos	0,00	0,00
Cancelamento de Restos a Pagar	0,00	0,00
Reversão da Redução do Valor Recuperável	0,00	0,00
Outras Variações Patrimoniais Aumentativas	429.613,84	343.340,53
Varição Patrimonial Aumentativa a Classificar	0,00	0,00
Resultado Positivo de Participações	0,00	0,00
Reversão de Provisões e Ajustes de Perdas	126.393,79	1.116,07
Diversas Variações Patrimoniais Aumentativas	303.220,05	342.224,46
Total das Variações Patrimoniais Aumentativas (I)	13.654.780,50	12.332.819,48

VARIAÇÕES PATRIMONIAIS DIMINUTIVAS

Pessoal e Encargos	4.701.875,80	3.914.891,65
Remuneração a Pessoal	3.877.043,23	3.285.041,08
Encargos Patronais	824.832,57	629.850,57
Benefícios a Pessoal	0,00	0,00
Outras Variações Patrimoniais Diminutivas - Pessoal e Encargos	0,00	0,00
Benefícios Previdenciários e Assistenciais	16.754,97	51.173,87
Aposentadorias e Reformas	16.754,97	51.173,87
Pensões	0,00	0,00
Benefícios de Prestação Continuada	0,00	0,00
Benefícios Eventuais	0,00	0,00
Políticas Públicas de Transferência de Renda	0,00	0,00
Outros Benefícios Previdenciários e Assistenciais	0,00	0,00
Uso de Bens, Serviços e Consumo de Capital Fixo	2.888.836,70	2.306.464,30
Uso de Material de Consumo	1.037.881,70	959.603,73
Serviços	1.416.629,91	945.014,46
Depreciação, Amortização e Exaustão	434.325,09	401.846,11
Variações Patrimoniais Diminutivas Financeiras	11.447,96	16.128,21
Juros e Encargos de Empréstimos e Financiamentos Obtidos	11.447,96	16.128,21

Unidade Gestora: (209 / Prefeitura Municipal de São Miguel da Boa Vista)

Competência: 06/2018

Juros e Encargos de Mora	0,00	0,00
Variações Monetárias e Cambiais	0,00	0,00
Descontos Financeiros Concedidos	0,00	0,00
Outras Variações Patrimoniais Diminutivas - Financeiras	0,00	0,00
Transferências e Delegações Concedidas	5.353.005,62	5.099.353,20
Transferências Intragovernamentais	3.110.000,00	3.024.076,21
Transferências Intergovernamentais	2.135.225,96	1.969.720,86
Transferências às Instituições Privadas	96.187,66	94.003,72
Transferências às Instituições Multigovernamentais	0,00	0,00
Transferências aos Consórcios Públicos	11.592,00	6.465,00
Transferências ao Exterior	0,00	0,00
Execução Orçamentária Delegada a Entes	0,00	5.087,41
Outras Transferências e Delegações Concedidas	0,00	0,00
Desvalorização e Perda de Ativos e Incorporação de Passivos	195.096,49	75.503,61
Reavaliação, redução a Valor Recuperável e Ajuste para Perdas	96,49	0,00
Perdas com Alienação	0,00	0,00
Perdas Involuntárias	0,00	0,00
Incorporação de Passivos	0,00	50.000,00
Desincorporação de Ativos	195.000,00	25.503,61
Tributárias	149.265,36	110.556,27
Impostos, Taxas e Contribuições de Melhoria	0,00	0,00
Contribuições	149.265,36	110.556,27
Custo das Mercadorias Vendidas, dos Produtos Vendidos e dos Serviços Prestados	0,00	0,00
Custo de Mercadorias Vendidas	0,00	0,00
Custo de Produtos Vendidos	0,00	0,00
Custo de Serviços Prestados	0,00	0,00
Outras Variações Patrimoniais Diminutivas	240.781,35	104.986,10
Premiações	7.583,00	12.838,51
Resultado Negativo de Participações	0,00	0,00
Incentivos	76.804,56	91.817,91
Subvenções Econômicas	0,00	0,00
Participações e Contribuições	0,00	0,00

Unidade Gestora: (209 / Prefeitura Municipal de São Miguel da Boa Vista)

Competência: 06/2018

Constituição de Provisões	156.393,79	0,00
Diversas Variações Patrimoniais Diminutivas	0,00	329,68
Total das Variações Patrimoniais Diminutivas (II)	13.557.064,25	11.679.057,21
RESULTADO PATRIMONIAL DO PERÍODO (I -II)	97.716,25	653.762,27