



Demonstrativo da Receita e Despesa

Segundo as Categorias Econômicas - Anexo 1

Unidade Gestora: (209 / Prefeitura Municipal de São Miguel da Boa Vista)

Competência: 2019

Títulos	R\$	Títulos	R\$
RECEITA		DESPESA	
Receitas Correntes	12.232.240,30	Despesas Correntes	8.253.721,78
Receita Tributária	582.191,99	Pessoal e Encargos Sociais	4.781.094,65
Receita de Contribuições	35.007,63	Juros e Encargos da Dívida	26.167,40
Receita Patrimonial	52.696,17	Outras despesas correntes	3.446.459,73
Receita Agropecuária	27.129,94		
Receita industrial	0,00	Despesas Intra-Orçamentárias Correntes	0,00
Receita de Serviços	33.806,32		
Transferências Correntes	11.470.930,52		
Outras Receitas Correntes	30.477,73		
Receitas Intra-Orçamentárias Correntes	0,00		
Déficit		Superávit	3.978.518,52
Total	12.232.240,30	Total	12.232.240,30
Receitas de Capital	910.530,00	Despesas de Capital	1.204.141,68
Operações de Crédito	549.500,00	Investimentos	948.765,99
Alienação de Bens	361.030,00	Inversões Financeiras	0,00
Amortização de Empréstimos	0,00	Amortização da Dívida	255.375,69
Transferências de Capital	0,00	Despesas Intra-Orçamentárias de Capital	0,00
Outras Receitas de Capital	0,00		
Receitas Intra-Orçamentárias de Capital	0,00		
Déficit	293.611,68	Superávit	
Total	1.204.141,68	Total	1.204.141,68
RESUMO			
Receitas Correntes	12.232.240,30	Despesas Correntes	8.253.721,78
Receitas Intra-Orçamentárias Correntes	0,00	Despesas Intra-Orçamentárias Correntes	0,00
Receita de Capital	910.530,00	Despesas de Capital	1.204.141,68
Receitas Intra-Orçamentárias de Capital	0,00	Despesas Intra-Orçamentárias de Capital	0,00
Subtotal	13.142.770,30	Subtotal	9.457.863,46
Déficit		Superávit	3.684.906,84
TOTAL	13.142.770,30	TOTAL	13.142.770,30



Demonstrativo da Receita e Despesa Segundo as Categorias Econômicas - Anexo 1

Unidade Gestora: (209 / Prefeitura Municipal de São Miguel da Boa Vista)

Competência: 2019

Títulos	R\$	Títulos	R\$
RECEITA		DESPESA	
Receitas Correntes	12.232.240,30	Despesas Correntes	8.253.721,78
Receita Tributária	582.191,99	Pessoal e Encargos Sociais	4.781.094,65
Receita de Contribuições	35.007,63	Juros e Encargos da Dívida	26.167,40
Receita Patrimonial	52.696,17	Outras despesas correntes	3.446.459,73
Receita Agropecuária	27.129,94		
Receita industrial	0,00	Despesas Intra-Orçamentárias Correntes	0,00
Receita de Serviços	33.806,32		
Transferências Correntes	11.470.930,52		
Outras Receitas Correntes	30.477,73		
Receitas Intra-Orçamentárias Correntes	0,00		
Déficit		Superávit	3.978.518,52
Total	12.232.240,30	Total	12.232.240,30
Receitas de Capital	910.530,00	Despesas de Capital	1.204.141,68
Operações de Crédito	549.500,00	Investimentos	948.765,99
Alienação de Bens	361.030,00	Inversões Financeiras	0,00
Amortização de Empréstimos	0,00	Amortização da Dívida	255.375,69
Transferências de Capital	0,00	Despesas Intra-Orçamentárias de Capital	0,00
Outras Receitas de Capital	0,00		
Receitas Intra-Orçamentárias de Capital	0,00		
Déficit	293.611,68	Superávit	
Total	1.204.141,68	Total	1.204.141,68
RESUMO			
Receitas Correntes	12.232.240,30	Despesas Correntes	8.253.721,78
Receitas Intra-Orçamentárias Correntes	0,00	Despesas Intra-Orçamentárias Correntes	0,00
Receita de Capital	910.530,00	Despesas de Capital	1.204.141,68
Receitas Intra-Orçamentárias de Capital	0,00	Despesas Intra-Orçamentárias de Capital	0,00
Subtotal	13.142.770,30	Subtotal	9.457.863,46
Déficit		Superávit	3.684.906,84
TOTAL	13.142.770,30	TOTAL	13.142.770,30



Receita segundo as Categorias Econômicas - Anexo 2

Unidade Gestora: (209 / Prefeitura Municipal de São Miguel da Boa Vista)

Exercício de 2019

Código	Especificação	Desdobramento	Fonte	Categoria econômica
	RECEITAS			15.518.464,94
10000000	Receitas Correntes			14.607.934,94
11000000	Impostos, Taxas e Contribuições de Melhoria		610.606,00	
11100000	Impostos		567.146,04	
11130000	Impostos sobre a Renda e Proventos de Qualquer Natureza	343.271,01		
11130300	Imposto sobre a Renda - Retido na Fonte	343.271,01		
11130310	Imposto sobre a Renda - Retido na Fonte - Trabalho	333.692,12		
11130311	Imposto sobre a Renda - Retido na Fonte - Trabalho - Principal	333.692,12		
	Recursos Ordinários	178.525,58		
	Receitas de Impostos e Transf de Impostos: Educação	96.770,56		
	Receitas de Impostos e Transf de Impostos: Saúde	58.395,98		
11130340	Imposto sobre a Renda - Retido na Fonte - Outros Rendimentos	9.578,89		
11130341	Imposto sobre a Renda - Retido na Fonte - Outros Rendimentos - Principal	9.578,89		
	Recursos Ordinários	5.124,86		
	Receitas de Impostos e Transf de Impostos: Educação	2.777,79		
	Receitas de Impostos e Transf de Impostos: Saúde	1.676,22		
11180000	Impostos Específicos de Estados, DF e Municípios	223.874,03		
11180100	Impostos sobre o Patrimônio para Estados/DF/Municípios	135.452,24		
11180110	Imposto sobre a Propriedade Predial e Territorial Urbana	56.158,91		
11180111	Imposto sobre a Propriedade Predial e Territorial Urbana - Principal	54.696,54		
	Recursos Ordinários	29.263,52		
	Receitas de Impostos e Transf de Impostos: Educação	15.861,58		
	Receitas de Impostos e Transf de Impostos: Saúde	9.571,44		
11180112	Imposto sobre a Propriedade Predial e Territorial Urbana - Multas e Juros de Mora	185,82		
	Recursos Ordinários	99,59		
	Receitas de Impostos e Transf de Impostos: Educação	53,80		
	Receitas de Impostos e Transf de Impostos: Saúde	32,43		
11180113	Imposto sobre a Propriedade Predial e Territorial Urbana - Dívida Ativa	918,39		
	Recursos Ordinários	491,39		
	Receitas de Impostos e Transf de Impostos: Educação	266,31		
	Receitas de Impostos e Transf de Impostos: Saúde	160,69		
11180114	Imposto sobre a Propriedade Predial e Territorial Urbana - Dívida Ativa - Multas e Juros de Mora da	358,16		
	Recursos Ordinários	191,66		
	Receitas de Impostos e Transf de Impostos: Educação	103,84		
	Receitas de Impostos e Transf de Impostos: Saúde	62,66		
11180140	Imposto sobre Transmissão "Inter Vivos" de Bens Imóveis e de Direitos Reais sobre Imóveis	79.293,33		
11180141	Imposto sobre Transmissão "Inter Vivos" de Bens Imóveis e de Direitos Reais sobre Imóveis - Principa	79.293,33		
	Recursos Ordinários	42.422,07		
	Receitas de Impostos e Transf de Impostos: Educação	22.995,00		
	Receitas de Impostos e Transf de Impostos: Saúde	13.876,26		
11180200	Impostos sobre a Produção, Circulação de Mercadorias e Serviços	88.421,79		
11180230	Imposto sobre Serviços de Qualquer Natureza	88.421,79		
11180231	Imposto sobre Serviços de Qualquer Natureza - Principal	88.054,01		

Receita segundo as Categorias Econômicas - Anexo 2

Unidade Gestora: (209 / Prefeitura Municipal de São Miguel da Boa Vista)

Exercício de 2019

Código	Especificação	Desdobramento	Fonte	Categoria econômica
	Recursos Ordinários	47.111,03		
	Receitas de Impostos e Transf de Impostos: Educação	25.534,68		
	Receitas de Impostos e Transf de impostos: Saúde	15.408,30		
11180232	Imposto sobre Serviços de Qualquer Natureza - Multas e Juros de Mora	367,78		
	Recursos Ordinários	197,40		
	Receitas de Impostos e Transf de Impostos: Educação	106,32		
	Receitas de Impostos e Transf de impostos: Saúde	64,06		
11200000	Taxas		43.460,96	
11220000	Taxas pela Prestação de Serviços	13.548,59		
11220100	Taxas pela Prestação de Serviços	13.548,59		
11220110	Taxas pela Prestação de Serviços	13.548,59		
11220111	Taxas pela Prestação de Serviços - Principal	13.257,20		
	Recursos Ordinários	13.257,20		
11220112	Taxas pela Prestação de Serviços - Multas e Juros de Mora	118,58		
	Recursos Ordinários	118,58		
11220114	Taxas pela Prestação de Serviços - Dívida Ativa - Multas e Juros de Mora da Dívida Ativa	172,81		
	Recursos Ordinários	172,81		
11280000	Taxas - Específicas de Estados, DF e Municípios	29.912,37		
11280100	Taxas de Inspeção, Controle e Fiscalização	29.912,37		
11280190	Taxas de Inspeção, Controle e Fiscalização - Outras	29.912,37		
11280191	Taxas de Inspeção, Controle e Fiscalização - Outras - Principal	29.684,55		
	Recursos Ordinários	21.792,04		
	Transferências de Convênios – Estado/Outros (não relacionados à educação/saúde/assistência social)	7.892,51		
11280192	Taxas de Inspeção, Controle e Fiscalização - Outras - Multas e Juros de Mora	141,63		
	Recursos Ordinários	125,65		
	Transferências de Convênios – Estado/Outros (não relacionados à educação/saúde/assistência social)	15,98		
11280193	Taxas de Inspeção, Controle e Fiscalização - Outras - Dívida Ativa	60,83		
	Recursos Ordinários	19,07		
	Transferências de Convênios – Estado/Outros (não relacionados à educação/saúde/assistência social)	41,76		
11280194	Taxas de Inspeção, Controle e Fiscalização - Outras - Dívida Ativa - Multas e Juros de Mora da Dívida	25,36		
	Recursos Ordinários	12,40		
	Transferências de Convênios – Estado/Outros (não relacionados à educação/saúde/assistência social)	12,96		
12000000	Contribuições		35.007,63	
12400000	Contribuição para o Custeio do Serviço de Iluminação Pública		35.007,63	
12400010	Contribuição para o Custeio do Serviço de Iluminação Pública	35.007,63		
12400011	Contribuição para o Custeio do Serviço de Iluminação Pública - Principal	35.007,63		
	Contribuição para o Custeio dos Serviços de Iluminação Pública - COSIP	35.007,63		
13000000	Receita Patrimonial		53.464,61	
13200000	Valores Mobiliários		53.464,61	
13210000	Juros e Correções Monetárias	53.464,61		
13210010	Remuneração de Depósitos Bancários	53.464,61		
13210011	Remuneração de Depósitos Bancários - Principal	53.464,61		
	Recursos Ordinários	32.849,76		



Receita segundo as Categorias Econômicas - Anexo 2

Unidade Gestora: (209 / Prefeitura Municipal de São Miguel da Boa Vista)

Exercício de 2019

Código	Especificação	Desdobramento	Fonte	Categoria econômica
	Contribuição de Intervenção no Domínio Econômico - CIDE	704,30		
	Convênio de Trânsito - Militar	53,99		
	Convênio de Trânsito - Civil	250,81		
	Convênio de Trânsito - Prefeitura	78,88		
	Transf. do FUNDEF/FUNDEB - (aplic. remuneração dos prof. do Magist. em efet. exercício na Ed. Bã	1.487,48		
	Transferências de Convênios – União/Educação	1.830,39		
	Transferências de Convênios – União/Outros (não relacionados à educação/saúde/assistência social)	317,28		
	Salário-Educação	3.268,89		
	Outras Transferências do Fundo Nacional de Desenvolvimento da Educação – FNDE (não repassadas p	1.090,14		
	Fundo Especial do Petróleo e Transferências Decorrentes de Compensação Financeira pela Exploraç	3.715,88		
	Transferências de Convênios – Estado/Outros (não relacionados à educação/saúde/assistência social)	121,53		
	Operações de Crédito Internas - Outros Programas	255,57		
	Alienações de Bens destinados a Outros Programas	7.439,71		
14000000	Receita Agropecuária		27.129,94	
14000010	Receita Agropecuária	27.129,94		
14000011	Receita Agropecuária - Principal	22.881,01		
	Recursos Ordinários	22.881,01		
14000012	Receita Agropecuária - Multas e Juros de Mora	1.387,70		
	Recursos Ordinários	1.387,70		
14000013	Receita Agropecuária - Dívida Ativa	1.882,07		
	Recursos Ordinários	1.882,07		
14000014	Receita Agropecuária - Dívida Ativa - Multas e Juros de Mora da Dívida Ativa	979,16		
	Recursos Ordinários	979,16		
16000000	Receita de Serviços		33.806,32	
16900000	Outros Serviços		33.806,32	
16909900	Outros Serviços	33.806,32		
16909910	Outros Serviços	33.806,32		
16909911	Outros Serviços - Principal	27.276,00		
	Recursos Ordinários	27.276,00		
16909912	Outros Serviços - Multas e Juros de Mora	1.782,74		
	Recursos Ordinários	1.782,74		
16909913	Outros Serviços - Dívida Ativa	2.801,92		
	Recursos Ordinários	2.801,92		
16909914	Outros Serviços - Dívida Ativa - Multas e Juros de Mora da Dívida Ativa	1.945,66		
	Recursos Ordinários	1.945,66		
17000000	Transferências Correntes		13.817.442,71	
17100000	Transferências da União e de suas Entidades		8.716.088,87	
17180000	Transferências da União - Específicas de Estados, DF e Municípios	8.716.088,87		
17180100	Participação na Receita da União	8.058.637,80		
17180120	Cota-Parte do Fundo de Participação dos Municípios - Cota Mensal	7.415.158,03		
17180121	Cota-Parte do Fundo de Participação dos Municípios - Cota Mensal - Principal	7.415.158,03		
	Recursos Ordinários	3.778.819,87		
	Receitas de Impostos e Transf de Impostos: Educação	2.088.973,66		




Receita segundo as Categorias Econômicas - Anexo 2

Unidade Gestora: (209 / Prefeitura Municipal de São Miguel da Boa Vista)

Exercício de 2019

Código	Especificação	Desdobramento	Fonte	Categoria econômica
	Receitas de Impostos e Transf de Impostos: Saúde	1.547.364,50		
17180130	Cota-Parte do Fundo de Participação do Municípios - 1% Cota entregue no mês de dezembro	327.230,35		
17180131	Cota-Parte do Fundo de Participação do Municípios - 1% Cota entregue no mês de dezembro - Principal	327.230,35		
	Recursos Ordinários	325.422,76		
	Receitas de Impostos e Transf de Impostos: Educação	1.807,59		
17180140	Cota-Parte do Fundo de Participação dos Municípios - 1% Cota entregue no mês de julho	315.140,73		
17180141	Cota-Parte do Fundo de Participação dos Municípios - 1% Cota entregue no mês de julho - Principal	315.140,73		
	Recursos Ordinários	168.600,29		
	Receitas de Impostos e Transf de Impostos: Educação	146.540,44		
17180150	Cota-Parte do Imposto Sobre a Propriedade Territorial Rural	1.108,69		
17180151	Cota-Parte do Imposto Sobre a Propriedade Territorial Rural - Principal	1.108,69		
	Recursos Ordinários	593,16		
	Receitas de Impostos e Transf de Impostos: Educação	321,50		
	Receitas de Impostos e Transf de Impostos: Saúde	194,03		
17180200	Transferência da Compensação Financeira pela Exploração de Recursos Naturais	114.247,03		
17180260	Cota-Parte do Fundo Especial do Petróleo - FEP	114.247,03		
17180261	Cota-Parte do Fundo Especial do Petróleo - FEP - Principal	114.247,03		
	Fundo Especial do Petróleo e Transferências Decorrentes de Compensação Financeira pela Exploraç	114.247,03		
17180500	Transferências de Recursos do Fundo Nacional do Desenvolvimento da Educação - FNDE	112.301,99		
17180510	Transferências do Salário-Educação	69.037,87		
17180511	Transferências do Salário-Educação - Principal	69.037,87		
	Salário-Educação	69.037,87		
17180530	Transferências Diretas do FNDE referentes ao Programa Nacional de Alimentação Escolar - PNAE	15.502,00		
17180531	Transferências Diretas do FNDE referentes ao Programa Nacional de Alimentação Escolar - PNAE - Princ	15.502,00		
	Outras Transferências do Fundo Nacional de Desenvolvimento da Educação - FNDE (não repassadas p	15.502,00		
17180540	Transferências Diretas do FNDE referentes ao Programa Nacional de Apoio ao Transporte do Escolar - P	27.762,12		
17180541	Transferências Diretas do FNDE referentes ao Programa Nacional de Apoio ao Transporte do Escolar - P	27.762,12		
	Outras Transferências do Fundo Nacional de Desenvolvimento da Educação - FNDE (não repassadas p	27.762,12		
17181000	Transferências de Convênios da União e de Suas Entidades	43.190,34		
17181020	Transferências de Convênios da União Destinadas a Programas de Educação	43.190,34		
17181021	Transferências de Convênios da União Destinadas a Programas de Educação - Principal	43.190,34		
	Transferências de Convênios - União/Educação	43.190,34		
17189900	Outras Transferências da União	387.711,71		
17189910	Outras Transferências da União	387.711,71		
17189911	Outras Transferências da União - Principal	387.711,71		
	Cessão onerosa - Lei nº 13.885/201	387.711,71		
17200000	Transferências dos Estados e do Distrito Federal e de suas Entidades		4.399.641,26	
17280000	Transferências dos Estados - Específicas de Estados, DF e Municípios	4.399.641,26		
17280100	Participação na Receita dos Estados	4.324.109,59		
17280110	Cota-Parte do ICMS	4.128.725,81		



Receita segundo as Categorias Econômicas - Anexo 2

Unidade Gestora: (209 / Prefeitura Municipal de São Miguel da Boa Vista)

Exercício de 2019

Código	Especificação	Desdobramento	Fonte	Categoria econômica
17280111	Cota-Parte do ICMS - Principal	4.128.725,81		
	Recursos Ordinários	2.208.868,36		
	Receitas de Impostos e Transf de Impostos: Educação	1.175.294,42		
	Receitas de Impostos e Transf de impostos: Saúde	744.563,03		
17280120	Cota-Parte do IPVA	134.659,39		
17280121	Cota-Parte do IPVA - Principal	134.659,39		
	Recursos Ordinários	72.042,77		
	Receitas de Impostos e Transf de Impostos: Educação	39.051,24		
	Receitas de Impostos e Transf de impostos: Saúde	23.565,36		
17280130	Cota-Parte do IPI - Municípios	52.919,93		
17280131	Cota-Parte do IPI - Municípios - Principal	52.919,93		
	Recursos Ordinários	28.312,18		
	Receitas de Impostos e Transf de Impostos: Educação	15.346,77		
	Receitas de Impostos e Transf de impostos: Saúde	9.260,98		
17280140	Cota-Parte da Contribuição de Intervenção no Domínio Econômico	7.804,46		
17280141	Cota-Parte da Contribuição de Intervenção no Domínio Econômico - Principal	7.804,46		
	Contribuição de Intervenção no Domínio Econômico - CIDE	7.804,46		
17281000	Transferência de Convênios dos Estados e do Distrito Federal e de Suas Entidades	75.531,67		
17281020	Transferências de Convênio dos Estados Destinadas a Programas de Educação	72.999,00		
17281021	Transferências de Convênio dos Estados Destinadas a Programas de Educação - Principal	72.999,00		
	Transferências de Convênios – Estado/Educação	72.999,00		
17281090	Outras Transferências de Convênio dos Estados	2.532,67		
17281091	Outras Transferências de Convênio dos Estados - Principal	2.532,67		
	Convênio de Trânsito - Militar	650,26		
	Convênio de Trânsito - Civil	650,26		
	Convênio de Trânsito - Prefeitura	1.232,15		
17500000	Transferências de Outras Instituições Públicas		701.712,58	
17580000	Transferências de Outras Instituições Públicas - Especificas de Estados, DF e Municípios	701.712,58		
17580100	Transferências de Recursos do Fundo de Manutenção e Desenvolvimento da Educação Básica e de Valoriza	701.712,58		
17580110	Transferências de Recursos do Fundo de Manutenção e Desenvolvimento da Educação Básica e de Valoriza	701.712,58		
17580111	Transferências de Recursos do Fundo de Manutenção e Desenvolvimento da Educação Básica e de Valoriza	701.712,58		
	Transf. do FUNDEF/FUNDEB - (aplic. remuneração dos prof. do Magist. em efet exercício na Ed. Bá	701.712,58		
19000000	Outras Receitas Correntes		30.477,73	
19900000	Demais Receitas Correntes		30.477,73	
19909900	Outras Receitas	30.477,73		
19909910	Outras Receitas - Primárias	30.477,73		
19909911	Outras Receitas - Primárias - Principal	30.477,73		
	Recursos Ordinários	30.477,73		
20000000	Receitas de Capital			910.530,00
21000000	Operações de Crédito		549.500,00	
21100000	Operações de Crédito - Mercado Interno		549.500,00	
21120000	Operações de Crédito Contratuais - Mercado Interno	549.500,00		



Receita segundo as Categorias Econômicas - Anexo 2

Unidade Gestora: (209 / Prefeitura Municipal de São Miguel da Boa Vista)

Exercício de 2019

Código	Especificação	Desdobramento	Fonte	Categoria econômica
21120010	Operações de Crédito Contratuais - Mercado interno	549.500,00		
21120011	Operações de Crédito Contratuais - Mercado Interno - Principal	549.500,00		
	Operações de Crédito Internas - Outros Programas	549.500,00		
22000000	Alienação de Bens		361.030,00	
22100000	Alienação de Bens Móveis		361.030,00	
22130000	Alienação de Bens Móveis e Semoventes	361.030,00		
22130010	Alienação de Bens Móveis e Semoventes	361.030,00		
22130011	Alienação de Bens Móveis e Semoventes - Principal	361.030,00		
	Alienações de Bens destinados a Outros Programas	361.030,00		
	DEDUÇÕES DA RECEITA			29.182,45
10000000	Receitas Correntes			29.182,45
10000000	Impostos, Taxas e Contribuições de Melhoria		28.414,01	
11100000	Impostos		20.305,29	
11180000	Impostos Específicos de Estados, DF e Municípios	20.305,29		
11180100	Impostos sobre o Patrimônio para Estados/DF/Municípios	20.305,29		
11180110	Imposto sobre a Propriedade Predial e Territorial Urbana	20.305,29		
11180111	Imposto sobre a Propriedade Predial e Territorial Urbana - Principal	20.305,29		
	Recursos Ordinários	10.863,94		
	Receitas de Impostos e Transf de Impostos: Educação	5.888,19		
	Receitas de Impostos e Transf de impostos: Saúde	3.553,16		
11200000	Taxas		8.108,72	
11220000	Taxas pela Prestação de Serviços	1.100,55		
11220100	Taxas pela Prestação de Serviços	1.100,55		
11220110	Taxas pela Prestação de Serviços	1.100,55		
11220111	Taxas pela Prestação de Serviços - Principal	1.100,55		
	Recursos Ordinários	1.100,55		
11280000	Taxas - Específicas de Estados, DF e Municípios	7.008,17		
1280100	Taxas de Inspeção, Controle e Fiscalização	7.008,17		
11280190	Taxas de Inspeção, Controle e Fiscalização - Outras	7.008,17		
11280191	Taxas de Inspeção, Controle e Fiscalização - Outras - Principal	7.008,17		
	Recursos Ordinários	6.388,25		
	Transferências de Convênios – Estado/Outros (não relacionados à educação/saúde/assistência socia	619,92		
13000000	Receita Patrimonial		768,44	
13200000	Valores Mobiliários		768,44	
13210000	Juros e Correções Monetárias	768,44		
13210010	Remuneração de Depósitos Bancários	768,44		
13210011	Remuneração de Depósitos Bancários - Principal	768,44		
	Transferências de Convênios – União/Educação	451,16		
	Transferências de Convênios – União/Outros (não relacionados à educação/saúde/assistência socia	317,28		
	DEDUÇÕES FUNDEB			2.346.512,19
10000000	Receitas Correntes			2.346.512,19
17000000	Transferências Correntes		2.346.512,19	
17100000	Transferências da União e de suas Entidades		1.483.252,98	
17180000	Transferências da União - Específicas de Estados, DF e Municípios	1.483.252,98		

Receita segundo as Categorias Econômicas - Anexo 2

Unidade Gestora: (209 / Prefeitura Municipal de São Miguel da Boa Vista)

Exercício de 2019

Código	Especificação	Desdobramento	Fonte	Categoria econômica
17180100	Participação na Receita da União	1.483.252,98		
17180120	Cota-Parte do Fundo de Participação dos Municípios - Cota Mensal	1.483.031,28		
17180121	Cota-Parte do Fundo de Participação dos Municípios - Cota Mensal - Principal	1.483.031,28		
	Receitas de Impostos e Transf de Impostos: Educação	1.483.031,28		
17180150	Cota-Parte do Imposto Sobre a Propriedade Territorial Rural	221,70		
17180151	Cota-Parte do Imposto Sobre a Propriedade Territorial Rural - Principal	221,70		
	Receitas de Impostos e Transf de Impostos: Educação	221,70		
17200000	Transferências dos Estados e do Distrito Federal e de suas Entidades		863.259,21	
17280000	Transferências dos Estados - Específicas de Estados, DF e Municípios	863.259,21		
17280100	Participação na Receita dos Estados	863.259,21		
17280110	Cota-Parte do ICMS	825.744,04		
17280111	Cota-Parte do ICMS - Principal	825.744,04		
	Receitas de Impostos e Transf de Impostos: Educação	825.744,04		
17280120	Cota-Parte do IPVA	26.931,08		
17280121	Cota-Parte do IPVA - Principal	26.931,08		
	Receitas de Impostos e Transf de Impostos: Educação	26.931,08		
17280130	Cota-Parte do IPI - Municípios	10.584,09		
17280131	Cota-Parte do IPI - Municípios - Principal	10.584,09		
	Receitas de Impostos e Transf de Impostos: Educação	10.584,09		
	TOTAL GERAL			13.142.770,30



Natureza da Despesa segundo as Categorias Econômicas

Administração Direta, Indireta ou Fundacional - Anexo 2

Unidade Gestora: (209 / Prefeitura Municipal de São Miguel da Boa Vista)

Competência: 2019

Unidade Orçamentária: 2001 - GABINETE DO PREFEITO

Código	Especificação	Desdobramento	Elemento	Categoria Econômica
3.0.00.00	Despesas Correntes			441.174,44
3.1.00.00	Pessoal e Encargos Sociais			320.344,38
3.1.90.00	Aplicações Diretas		320.344,38	
3.1.90.11	Vencimentos e Vantagens Fixas (Pessoal Civil)	260.405,12		
3.1.90.13	Obrigações Patronais	59.939,26		
3.3.00.00	Outras Despesas Correntes			120.830,06
3.3.90.00	Aplicações Diretas		120.830,06	
3.3.90.14	Diárias Civil	71.207,25		
3.3.90.30	Material de Consumo	20.171,90		
3.3.90.33	Passagens e Despesas com Locomoção	12.410,51		
3.3.90.36	Outros Serviços de Terceiros (Pessoa Física)	5.365,60		
3.3.90.39	Outros Serviços de Terceiros (Pessoa Jurídica)	10.542,89		
3.3.90.47	Obrigações Tributárias e Contributivas	1.125,91		
	Total Unidade Orçamentária			441.174,44

Unidade Orçamentária: 3001 - DEPARTAMENTO DE ADMINISTRACAO

Código	Especificação	Desdobramento	Elemento	Categoria Econômica
3.0.00.00	Despesas Correntes			1.335.511,96
3.1.00.00	Pessoal e Encargos Sociais			724.915,47
3.1.71.00	Transferência a Consórcios Público		6.009,24	
3.1.71.70	Rateio pela Participação em Consórcio Público	6.009,24		
3.1.90.00	Aplicações Diretas		718.906,23	
3.1.90.01	Aposentadorias, Reserva Remunerada e Reformas	31.689,64		
3.1.90.04	Contratação por Tempo Determinado	36.740,08		
3.1.90.11	Vencimentos e Vantagens Fixas (Pessoal Civil)	532.904,33		
3.1.90.13	Obrigações Patronais	117.572,18		
3.3.00.00	Outras Despesas Correntes			610.596,49
3.3.50.00	Transferências a Instituições Privadas sem Fins Lucrativos		99.055,63	
3.3.50.41	Contribuições	99.055,63		
3.3.71.00	Transferência a Consórcios Público		211,32	
3.3.71.70	Rateio pela Participação em Consórcio Público	211,32		
3.3.90.00	Aplicações Diretas		504.903,54	
3.3.90.14	Diárias Civil	2.100,00		
3.3.90.30	Material de Consumo	98.971,32		
3.3.90.32	Material, Bens ou Serviço para Distribuição Gratuita	355,04		
3.3.90.33	Passagens e Despesas com Locomoção	1.545,87		
3.3.90.36	Outros Serviços de Terceiros (Pessoa Física)	79.446,66		
3.3.90.39	Outros Serviços de Terceiros (Pessoa Jurídica)	201.029,64		
3.3.90.40	Serviços de Tecnologia da Informação e Comunicação (TIC) - Pessoa Jurídica	101.470,40		
3.3.90.47	Obrigações Tributárias e Contributivas	17.815,45		
3.3.90.93	Indenizações e Restituições	2.169,16		
3.3.93.00	Aplicação Direta Decorrente de Operação de Órgãos, Fundos e Entidades dos Orçam. Fiscal e da Segurid		6.426,00	



Natureza da Despesa segundo as Categorias Econômicas

Administração Direta, Indireta ou Fundacional - Anexo 2

Unidade Gestora: (209 / Prefeitura Municipal de São Miguel da Boa Vista)

Competência: 2019

3.3.93.70	Rateio pela Participação em Consórcio Público	6.426,00	
4.0.00.00	Despesas de Capital		29.688,84
4.4.00.00	Investimentos		29.688,84
4.4.71.00	Transferência a Consórcios Público		633,84
4.4.71.70	Rateio pela Participação em Consórcio Público	633,84	
4.4.90.00	Aplicações Diretas		29.055,00
4.4.90.52	Equipamentos e Material Permanente	29.055,00	
Total Unidade Orçamentária			1.365.200,80

Unidade Orçamentária: 3002 - DEPARTAMENTO DE FAZENDA

Código	Especificação	Desdobramento	Elemento	Categoria Econômica
3.0.00.00	Despesas Correntes			841.588,32
3.1.00.00	Pessoal e Encargos Sociais			804.066,42
3.1.90.00	Aplicações Diretas		804.066,42	
3.1.90.11	Vencimentos e Vantagens Fixas (Pessoal Civil)	654.780,51		
3.1.90.13	Obrigações Patronais	149.285,91		
3.3.00.00	Outras Despesas Correntes			37.521,90
3.3.90.00	Aplicações Diretas		37.521,90	
3.3.90.30	Material de Consumo	6.465,00		
3.3.90.36	Outros Serviços de Terceiros (Pessoa Física)	5.400,03		
3.3.90.39	Outros Serviços de Terceiros (Pessoa Jurídica)	8.639,05		
3.3.90.40	Serviços de Tecnologia da Informação e Comunicação (TIC) – Pessoa Jurídica	15.854,03		
3.3.90.47	Obrigações Tributárias e Contributivas	1.163,79		
4.0.00.00	Despesas de Capital			1.695,50
4.4.00.00	Investimentos			1.695,50
4.4.90.00	Aplicações Diretas		1.695,50	
4.4.90.52	Equipamentos e Material Permanente	1.695,50		
Total Unidade Orçamentária				843.283,82

Unidade Orçamentária: 4001 - DEPARTAMENTO DE EDUCACAO

Código	Especificação	Desdobramento	Elemento	Categoria Econômica
3.0.00.00	Despesas Correntes			2.382.925,07
3.1.00.00	Pessoal e Encargos Sociais			1.680.929,84
3.1.90.00	Aplicações Diretas		1.680.929,84	
3.1.90.04	Contratação por Tempo Determinado	549.609,50		
3.1.90.07	Contribuição a Entidades Fechadas de Previdência	1.690,27		
3.1.90.11	Vencimentos e Vantagens Fixas (Pessoal Civil)	918.259,54		
3.1.90.13	Obrigações Patronais	211.370,53		
3.3.00.00	Outras Despesas Correntes			701.995,23
3.3.90.00	Aplicações Diretas		701.995,23	
3.3.90.18	Auxílio Financeiro a Estudantes	95.869,37		
3.3.90.30	Material de Consumo	370.185,42		
3.3.90.32	Material, Bens ou Serviço para Distribuição Gratuita	3.603,00		
3.3.90.33	Passagens e Despesas com Locomoção	580,00		

Natureza da Despesa segundo as Categorias Econômicas

Administração Direta, Indireta ou Fundacional - Anexo 2

Unidade Gestora: (209 / Prefeitura Municipal de São Miguel da Boa Vista)

Competência: 2019

3.3.90.39	Outros Serviços de Terceiros (Pessoa Jurídica)	166.282,99		
3.3.90.40	Serviços de Tecnologia da Informação e Comunicação (TIC) – Pessoa Jurídica	5.561,28		
3.3.90.93	Indenizações e Restituições	59.913,17		
4.0.00.00	Despesas de Capital			300.489,14
4.4.00.00	Investimentos			300.489,14
4.4.90.00	Aplicações Diretas		300.489,14	
4.4.90.51	Obras e Instalações	131.128,64		
4.4.90.52	Equipamentos e Material Permanente	169.360,50		
	Total Unidade Orçamentária			2.683.414,21

Unidade Orçamentária: 4002 - DEPARTAMENTO DE CULTURA


Código	Especificação	Desdobramento	Elemento	Categoria Econômica
3.0.00.00	Despesas Correntes			61.082,83
3.3.00.00	Outras Despesas Correntes			61.082,83
3.3.90.00	Aplicações Diretas		61.082,83	
3.3.90.30	Material de Consumo	29.536,44		
3.3.90.36	Outros Serviços de Terceiros (Pessoa Física)	344,83		
3.3.90.39	Outros Serviços de Terceiros (Pessoa Jurídica)	28.113,87		
3.3.90.47	Obrigações Tributárias e Contributivas	3.087,69		
	Total Unidade Orçamentária			61.082,83

Unidade Orçamentária: 4003 - DEPARTAMENTO DE ESPORTE

Código	Especificação	Desdobramento	Elemento	Categoria Econômica
3.0.00.00	Despesas Correntes			64.262,77
3.1.00.00	Pessoal e Encargos Sociais			1.301,53
3.1.90.00	Aplicações Diretas		1.301,53	
3.1.90.04	Contratação por Tempo Determinado	1.301,53		
3.3.00.00	Outras Despesas Correntes			62.961,24
3.3.90.00	Aplicações Diretas		62.961,24	
3.3.90.30	Material de Consumo	19.750,87		
3.3.90.31	Premiações Culturais, Artísticas, Científicas, Desportivas e Outras	9.839,41		
3.3.90.36	Outros Serviços de Terceiros (Pessoa Física)	275,00		
3.3.90.39	Outros Serviços de Terceiros (Pessoa Jurídica)	33.095,96		
4.0.00.00	Despesas de Capital			1.913,80
4.4.00.00	Investimentos			1.913,80
4.4.90.00	Aplicações Diretas		1.913,80	
4.4.90.52	Equipamentos e Material Permanente	1.913,80		
	Total Unidade Orçamentária			66.176,57

Unidade Orçamentária: 6001 - DEPARTAMENTO DE AGRICULTURA

Código	Especificação	Desdobramento	Elemento	Categoria Econômica
3.0.00.00	Despesas Correntes			1.293.919,82





Natureza da Despesa segundo as Categorias Econômicas Administração Direta, Indireta ou Fundacional - Anexo 2

Unidade Gestora: (209 / Prefeitura Municipal de São Miguel da Boa Vista)

Competência: 2019

3.1.00.00	Pessoal e Encargos Sociais		671.670,23
3.1.90.00	Aplicações Diretas		671.670,23
3.1.90.11	Vencimentos e Vantagens Fixas (Pessoal Civil)	550.578,35	
3.1.90.13	Obrigações Patronais	121.091,88	
3.3.00.00	Outras Despesas Correntes		622.249,59
3.3.90.00	Aplicações Diretas		622.249,59
3.3.90.30	Material de Consumo	291.924,59	
3.3.90.32	Material, Bens ou Serviço para Distribuição Gratuita	39,95	
3.3.90.39	Outros Serviços de Terceiros (Pessoa Jurídica)	291.828,21	
3.3.90.40	Serviços de Tecnologia da Informação e Comunicação (TIC) – Pessoa Jurídica	634,95	
3.3.90.93	Indenizações e Restituições	37.821,89	
4.0.00.00	Despesas de Capital		3.224,90
4.4.00.00	Investimentos		3.224,90
4.4.90.00	Aplicações Diretas		3.224,90
4.4.90.52	Equipamentos e Material Permanente	3.224,90	
	Total Unidade Orçamentária		1.297.144,72

Unidade Orçamentária: 7001 - DEPARTAMENTO DE OBRAS E SERVICOS URBANOS

Código	Especificação	Desdobramento	Elemento	Categoria Econômica
3.0.00.00	Despesas Correntes			280.328,72
3.3.00.00	Outras Despesas Correntes			280.328,72
3.3.90.00	Aplicações Diretas		280.328,72	
3.3.90.30	Material de Consumo	52.647,75		
3.3.90.39	Outros Serviços de Terceiros (Pessoa Jurídica)	227.680,97		
4.0.00.00	Despesas de Capital			57.931,91
4.4.00.00	Investimentos			57.931,91
4.4.90.00	Aplicações Diretas		57.931,91	
4.90.51	Obras e Instalações	57.931,91		
	Total Unidade Orçamentária			338.260,63

Unidade Orçamentária: 8001 - DEPARTAMENTO DE ESTRADAS DE RODAGEM

Código	Especificação	Desdobramento	Elemento	Categoria Econômica
3.0.00.00	Despesas Correntes			1.346.667,27
3.1.00.00	Pessoal e Encargos Sociais			577.866,78
3.1.90.00	Aplicações Diretas		577.866,78	
3.1.90.11	Vencimentos e Vantagens Fixas (Pessoal Civil)	470.850,22		
3.1.90.13	Obrigações Patronais	107.016,56		
3.3.00.00	Outras Despesas Correntes			768.800,49
3.3.90.00	Aplicações Diretas		768.800,49	
3.3.90.30	Material de Consumo	598.580,68		
3.3.90.32	Material, Bens ou Serviço para Distribuição Gratuita	204,93		
3.3.90.39	Outros Serviços de Terceiros (Pessoa Jurídica)	169.962,68		
3.3.90.40	Serviços de Tecnologia da Informação e Comunicação (TIC) – Pessoa Jurídica	52,20		



Natureza da Despesa segundo as Categorias Econômicas

Administração Direta, Indireta ou Fundacional - Anexo 2

Unidade Gestora: (209 / Prefeitura Municipal de São Miguel da Boa Vista)

Competência: 2019

4.0.00.00	Despesas de Capital			550.469,90
4.4.00.00	Investimentos			550.469,90
4.4.90.00	Aplicações Diretas		550.469,90	
4.4.90.52	Equipamentos e Material Permanente	550.469,90		
	Total Unidade Orçamentária			1.897.137,17

Unidade Orçamentária: 9001 - ENCARGOS GERAIS DO MUNICIPIO


Código	Especificação	Desdobramento	Elemento	Categoria Econômica
3.0.00.00	Despesas Correntes			206.260,58
3.2.00.00	Juros e Encargos da Dívida			26.167,40
3.2.90.00	Aplicações Diretas		26.167,40	
3.2.90.21	Juros sobre a Dívida por Contrato	26.167,40		
3.3.00.00	Outras Despesas Correntes			180.093,18
3.3.90.00	Aplicações Diretas		180.093,18	
3.3.90.30	Material de Consumo	15.865,07		
3.3.90.39	Outros Serviços de Terceiros (Pessoa Jurídica)	3.598,39		
3.3.90.47	Obrigações Tributárias e Contributivas	154.618,12		
3.3.90.91	Sentenças Judiciais	6.011,60		
4.0.00.00	Despesas de Capital			258.727,69
4.4.00.00	Investimentos			3.352,00
4.4.90.00	Aplicações Diretas		3.352,00	
4.4.90.52	Equipamentos e Material Permanente	3.352,00		
4.6.00.00	Amortização da Dívida			255.375,69
4.6.90.00	Aplicações Diretas		255.375,69	
4.6.90.71	Principal da Dívida Contratual Resgatado	255.375,69		
	Total Unidade Orçamentária			464.988,27

Resumo Geral da Despesa - Anexo 2

Unidade Gestora: (209 / Prefeitura Municipal de São Miguel da Boa Vista)

Competência: 2019

Código	Especificação	Elemento	Natureza da Despesa por Modalidade de Aplicação	Categoria Econômica
3.0.00.00	Despesas Correntes			8.253.721,78
3.1.00.00	Pessoal e Encargos Sociais			4.781.094,65
3.1.71.00	Transferência a Consórcios Público		6.009,24	
3.1.71.70	Rateio pela Participação em Consórcio Público	6.009,24		
3.1.90.00	Aplicações Diretas		4.775.085,41	
3.1.90.01	Aposentadorias, Reserva Remunerada e Reformas	31.689,64		
3.1.90.04	Contratação por Tempo Determinado	587.651,11		
3.1.90.07	Contribuição a Entidades Fechadas de Previdência	1.690,27		
3.1.90.11	Vencimentos e Vantagens Fixas (Pessoal Civil)	3.387.778,07		
3.1.90.13	Obrigações Patronais	766.276,32		
3.2.00.00	Juros e Encargos da Dívida			26.167,40
3.2.90.00	Aplicações Diretas		26.167,40	
3.2.90.21	Juros sobre a Dívida por Contrato	26.167,40		
3.3.00.00	Outras Despesas Correntes			3.446.459,73
3.3.50.00	Transferências a Instituições Privadas sem Fins Lucrativos		99.055,63	
3.3.50.41	Contribuições	99.055,63		
3.3.71.00	Transferência a Consórcios Público		211,32	
3.3.71.70	Rateio pela Participação em Consórcio Público	211,32		
3.3.90.00	Aplicações Diretas		3.340.766,78	
3.3.90.14	Diárias Civil	73.307,25		
3.3.90.18	Auxílio Financeiro a Estudantes	95.869,37		
3.3.90.30	Material de Consumo	1.504.099,04		
3.3.90.31	Premiações Culturais, Artísticas, Científicas, Desportivas e Outras	9.839,41		
3.3.90.32	Material, Bens ou Serviço para Distribuição Gratuita	4.202,92		
3.3.90.33	Passagens e Despesas com Locomoção	14.542,38		
3.3.90.36	Outros Serviços de Terceiros (Pessoa Física)	90.832,12		
3.3.90.39	Outros Serviços de Terceiros (Pessoa Jurídica)	1.140.774,65		
3.3.90.40	Serviços de Tecnologia da Informação e Comunicação (TIC) – Pessoa Jurídica	123.572,86		
3.3.90.47	Obrigações Tributárias e Contributivas	177.810,96		
3.3.90.91	Sentenças Judiciais	6.011,60		
3.3.90.93	Indenizações e Restituições	99.904,22		
3.3.93.00	Aplicação Direta Decorrente de Operação de Órgãos, Fundos e Entidades dos Orçam. Fiscal e da Segurid		6.426,00	
3.3.93.70	Rateio pela Participação em Consórcio Público	6.426,00		
4.0.00.00	Despesas de Capital			1.204.141,68
4.4.00.00	Investimentos			948.765,99
4.4.71.00	Transferência a Consórcios Público		633,84	
4.4.71.70	Rateio pela Participação em Consórcio Público	633,84		
4.4.90.00	Aplicações Diretas		948.132,15	
4.4.90.51	Obras e Instalações	189.060,55		
4.4.90.52	Equipamentos e Material Permanente	759.071,60		
4.6.00.00	Amortização da Dívida			255.375,69
4.6.90.00	Aplicações Diretas		255.375,69	
4.6.90.71	Principal da Dívida Contratual Resgatado	255.375,69		
	Total Geral			9.457.863,46



Resumo Geral da Despesa - Anexo 2

Unidade Gestora: (209 / Prefeitura Municipal de São Miguel da Boa Vista)

Competência: 2019

Código	Especificação	Elemento	Natureza da Despesa por Modalidade de Aplicação	Categoria Econômica
3.0.00.00	Despesas Correntes			8.253.721,78
3.1.00.00	Pessoal e Encargos Sociais			4.761.094,65
3.1.71.00	Transferência a Consórcios Público		6.009,24	
3.1.71.70	Rateio pela Participação em Consórcio Público	6.009,24		
3.1.90.00	Aplicações Diretas		4.775.085,41	
3.1.90.01	Aposentadorias, Reserva Remunerada e Reformas	31.689,64		
3.1.90.04	Contratação por Tempo Determinado	587.651,11		
3.1.90.07	Contribuição a Entidades Fechadas de Previdência	1.690,27		
3.1.90.11	Vencimentos e Vantagens Fixas (Pessoal Civil)	3.387.778,07		
3.1.90.13	Obrigações Patronais	766.276,32		
3.2.00.00	Juros e Encargos da Dívida			26.167,40
3.2.90.00	Aplicações Diretas		26.167,40	
3.2.90.21	Juros sobre a Dívida por Contrato	26.167,40		
3.3.00.00	Outras Despesas Correntes			3.446.459,73
3.3.50.00	Transferências a Instituições Privadas sem Fins Lucrativos		99.055,63	
3.3.50.41	Contribuições	99.055,63		
3.3.71.00	Transferência a Consórcios Público		211,32	
3.3.71.70	Rateio pela Participação em Consórcio Público	211,32		
3.3.90.00	Aplicações Diretas		3.340.766,78	
3.3.90.14	Diárias Civil	73.307,25		
3.3.90.18	Auxílio Financeiro a Estudantes	95.869,37		
3.3.90.30	Material de Consumo	1.504.099,04		
3.3.90.31	Premiações Culturais, Artísticas, Científicas, Desportivas e Outras	9.839,41		
3.3.90.32	Material, Bens ou Serviço para Distribuição Gratuita	4.202,92		
3.3.90.33	Passagens e Despesas com Locomoção	14.542,38		
3.3.90.36	Outros Serviços de Terceiros (Pessoa Física)	90.832,12		
3.3.90.39	Outros Serviços de Terceiros (Pessoa Jurídica)	1.140.774,65		
3.3.90.40	Serviços de Tecnologia da Informação e Comunicação (TIC) – Pessoa Jurídica	123.572,86		
3.3.90.47	Obrigações Tributárias e Contributivas	177.810,96		
3.3.90.91	Sentenças Judiciais	6.011,60		
3.3.90.93	Indenizações e Restituições	99.904,22		
3.3.93.00	Aplicação Direta Decorrente de Operação de Órgãos, Fundos e Entidades dos Orçam. Fiscal e da Segurid		6.426,00	
3.3.93.70	Rateio pela Participação em Consórcio Público	6.426,00		
4.0.00.00	Despesas de Capital			1.204.141,68
4.4.00.00	Investimentos			948.765,99
4.4.71.00	Transferência a Consórcios Público		633,84	
4.4.71.70	Rateio pela Participação em Consórcio Público	633,84		
4.4.90.00	Aplicações Diretas		948.132,15	
4.4.90.51	Obras e Instalações	189.060,55		
4.4.90.52	Equipamentos e Material Permanente	759.071,60		
4.6.00.00	Amortização da Dívida			255.375,69
4.6.90.00	Aplicações Diretas		255.375,69	
4.6.90.71	Principal da Dívida Contratual Resgatado	255.375,69		
	Total Geral			9.457.863,46



Receita segundo as Categorias Econômicas - Anexo 2

Unidade Gestora: (209 / Prefeitura Municipal de São Miguel da Boa Vista)


Exercício de 2019

Código	Especificação	Desdobramento	Fonte	Categoria econômica
	RECEITAS			15.518.464,94
10000000	Receitas Correntes			14.607.934,94
11000000	Impostos, Taxas e Contribuições de Melhoria		610.606,00	
11100000	Impostos		567.145,04	
11130000	Impostos sobre a Renda e Proventos de Qualquer Natureza	343.271,01		
11130300	Imposto sobre a Renda - Retido na Fonte	343.271,01		
11130310	Imposto sobre a Renda - Retido na Fonte - Trabalho	333.692,12		
11130311	Imposto sobre a Renda - Retido na Fonte - Trabalho - Principal	333.692,12		
	Recursos Ordinários	178.525,58		
	Receitas de Impostos e Transf de Impostos: Educação	96.770,56		
	Receitas de Impostos e Transf de impostos: Saúde	58.395,98		
11130340	Imposto sobre a Renda - Retido na Fonte - Outros Rendimentos	9.578,89		
11130341	Imposto sobre a Renda - Retido na Fonte - Outros Rendimentos - Principal	9.578,89		
	Recursos Ordinários	5.124,88		
	Receitas de Impostos e Transf de Impostos: Educação	2.777,79		
	Receitas de Impostos e Transf de impostos: Saúde	1.676,22		
11180000	Impostos Específicos de Estados, DF e Municípios	223.874,03		
11180100	Impostos sobre o Patrimônio para Estados/DF/Municípios	135.452,24		
11180110	Imposto sobre a Propriedade Predial e Territorial Urbana	56.158,91		
11180111	Imposto sobre a Propriedade Predial e Territorial Urbana - Principal	54.696,54		
	Recursos Ordinários	29.263,52		
	Receitas de Impostos e Transf de Impostos: Educação	15.861,58		
	Receitas de Impostos e Transf de impostos: Saúde	9.571,44		
11180112	Imposto sobre a Propriedade Predial e Territorial Urbana - Multas e Juros de Mora	185,82		
	Recursos Ordinários	99,59		
	Receitas de Impostos e Transf de Impostos: Educação	53,80		
	Receitas de Impostos e Transf de impostos: Saúde	32,43		
11180113	Imposto sobre a Propriedade Predial e Territorial Urbana - Dívida Ativa	918,39		
	Recursos Ordinários	491,39		
	Receitas de Impostos e Transf de Impostos: Educação	266,31		
	Receitas de Impostos e Transf de impostos: Saúde	160,69		
11180114	Imposto sobre a Propriedade Predial e Territorial Urbana - Dívida Ativa - Multas e Juros de Mora da	358,16		
	Recursos Ordinários	191,66		
	Receitas de Impostos e Transf de Impostos: Educação	103,84		
	Receitas de Impostos e Transf de impostos: Saúde	62,66		
11180140	Imposto sobre Transmissão "Inter Vivos" de Bens Imóveis e de Direitos Reais sobre Imóveis	79.293,33		
11180141	Imposto sobre Transmissão "Inter Vivos" de Bens Imóveis e de Direitos Reais sobre Imóveis - Principa	79.293,33		
	Recursos Ordinários	42.422,07		
	Receitas de Impostos e Transf de Impostos: Educação	22.995,00		
	Receitas de Impostos e Transf de impostos: Saúde	13.876,26		
11180200	Impostos sobre a Produção, Circulação de Mercadorias e Serviços	88.421,79		
11180230	Imposto sobre Serviços de Qualquer Natureza	88.421,79		
11180231	Imposto sobre Serviços de Qualquer Natureza - Principal	88.054,01		

Receita segundo as Categorias Econômicas - Anexo 2

Unidade Gestora: (209 / Prefeitura Municipal de São Miguel da Boa Vista)
Exercício de 2019

Código	Especificação	Desdobramento	Fonte	Categoria econômica
	Recursos Ordinários	47.111,03		
	Receitas de Impostos e Transf de Impostos: Educação	25.534,68		
	Receitas de Impostos e Transf de Impostos: Saúde	15.408,30		
11180232	Imposto sobre Serviços de Qualquer Natureza - Multas e Juros de Mora	367,78		
	Recursos Ordinários	197,40		
	Receitas de Impostos e Transf de Impostos: Educação	106,32		
	Receitas de Impostos e Transf de Impostos: Saúde	64,06		
11200000	Taxas		43.460,96	
11220000	Taxas pela Prestação de Serviços	13.548,59		
11220100	Taxas pela Prestação de Serviços	13.548,59		
11220110	Taxas pela Prestação de Serviços	13.548,59		
11220111	Taxas pela Prestação de Serviços - Principal	13.257,20		
	Recursos Ordinários	13.257,20		
11220112	Taxas pela Prestação de Serviços - Multas e Juros de Mora	118,58		
	Recursos Ordinários	118,58		
11220114	Taxas pela Prestação de Serviços - Dívida Ativa - Multas e Juros de Mora da Dívida Ativa	172,81		
	Recursos Ordinários	172,81		
11280000	Taxas - Específicas de Estados, DF e Municípios	29.912,37		
11280100	Taxas de Inspeção, Controle e Fiscalização	29.912,37		
11280190	Taxas de Inspeção, Controle e Fiscalização - Outras	29.912,37		
11280191	Taxas de Inspeção, Controle e Fiscalização - Outras - Principal	29.684,55		
	Recursos Ordinários	21.792,04		
	Transferências de Convênios – Estado/Outros (não relacionados à educação/saúde/assistência social)	7.892,51		
11280192	Taxas de Inspeção, Controle e Fiscalização - Outras - Multas e Juros de Mora	141,63		
	Recursos Ordinários	125,65		
	Transferências de Convênios – Estado/Outros (não relacionados à educação/saúde/assistência social)	15,98		
11280193	Taxas de Inspeção, Controle e Fiscalização - Outras - Dívida Ativa	60,83		
	Recursos Ordinários	19,07		
	Transferências de Convênios – Estado/Outros (não relacionados à educação/saúde/assistência social)	41,76		
11280194	Taxas de Inspeção, Controle e Fiscalização - Outras - Dívida Ativa - Multas e Juros de Mora da Dívida	25,36		
	Recursos Ordinários	12,40		
	Transferências de Convênios – Estado/Outros (não relacionados à educação/saúde/assistência social)	12,96		
12000000	Contribuições		35.007,63	
12400000	Contribuição para o Custeio do Serviço de Iluminação Pública		35.007,63	
12400010	Contribuição para o Custeio do Serviço de Iluminação Pública	35.007,63		
12400011	Contribuição para o Custeio do Serviço de Iluminação Pública - Principal	35.007,63		
	Contribuição para o Custeio dos Serviços de Iluminação Pública - COSIP	35.007,63		
13000000	Receita Patrimonial		53.464,61	
13200000	Valores Mobiliários		53.464,61	
13210000	Juros e Correções Monetárias	53.464,61		
13210010	Remuneração de Depósitos Bancários	53.464,61		
13210011	Remuneração de Depósitos Bancários - Principal	53.464,61		
	Recursos Ordinários	32.849,76		



Receita segundo as Categorias Econômicas - Anexo 2

Unidade Gestora: (209 / Prefeitura Municipal de São Miguel da Boa Vista)

Exercício de 2019

Código	Especificação	Desdobramento	Fonte	Categoria econômica
	Contribuição de Intervenção no Domínio Econômico - CIDE	704,30		
	Convênio de Trânsito - Militar	53,99		
	Convênio de Trânsito - Civil	250,81		
	Convênio de Trânsito - Prefeitura	78,88		
	Transf. do FUNDEF/FUNDEB - (aplic. remuneração dos prof. do Magist. em efet exercício na Ed. Bá	1.487,48		
	Transferências de Convênios – União/Educação	1.830,39		
	Transferências de Convênios – União/Outros (não relacionados à educação/saúde/assistência socia	317,28		
	Salário-Educação	3.268,89		
	Outras Transferências do Fundo Nacional de Desenvolvimento da Educação – FNDE (não repassadas p	1.090,14		
	Fundo Especial do Petróleo e Transferências Decorrentes de Compensação Financeira pela Exploraç	3.715,88		
	Transferências de Convênios – Estado/Outros (não relacionados à educação/saúde/assistência socia	121,53		
	Operações de Crédito Internas - Outros Programas	255,57		
	Alienações de Bens destinados a Outros Programas	7.439,71		
14000000	Receita Agropecuária		27.129,94	
14000010	Receita Agropecuária	27.129,94		
14000011	Receita Agropecuária - Principal	22.881,01		
	Recursos Ordinários	22.881,01		
14000012	Receita Agropecuária - Multas e Juros de Mora	1.387,70		
	Recursos Ordinários	1.387,70		
14000013	Receita Agropecuária - Dívida Ativa	1.882,07		
	Recursos Ordinários	1.882,07		
14000014	Receita Agropecuária - Dívida Ativa - Multas e Juros de Mora da Dívida Ativa	979,16		
	Recursos Ordinários	979,16		
16000000	Receita de Serviços		33.806,32	
16900000	Outros Serviços		33.806,32	
16909900	Outros Serviços	33.806,32		
16909910	Outros Serviços	33.806,32		
16909911	Outros Serviços - Principal	27.276,00		
	Recursos Ordinários	27.276,00		
16909912	Outros Serviços - Multas e Juros de Mora	1.782,74		
	Recursos Ordinários	1.782,74		
16909913	Outros Serviços - Dívida Ativa	2.801,92		
	Recursos Ordinários	2.801,92		
16909914	Outros Serviços - Dívida Ativa - Multas e Juros de Mora da Dívida Ativa	1.945,66		
	Recursos Ordinários	1.945,66		
17000000	Transferências Correntes		13.817.442,71	
17100000	Transferências da União e de suas Entidades		8.716.088,87	
17180000	Transferências da União - Específicas de Estados, DF e Municípios	8.716.088,87		
17180100	Participação na Receita da União	8.058.637,80		
17180120	Cota-Parte do Fundo de Participação dos Municípios - Cota Mensal	7.415.158,03		
17180121	Cota-Parte do Fundo de Participação dos Municípios - Cota Mensal - Principal	7.415.158,03		
	Recursos Ordinários	3.778.819,87		
	Receitas de Impostos e Transf de Impostos: Educação	2.088.973,66		

Receita segundo as Categorias Econômicas - Anexo 2

Unidade Gestora: (209 / Prefeitura Municipal de São Miguel da Boa Vista)

Exercício de 2019

Código	Especificação	Desdobramento	Fonte	Categoria econômica
	Receitas de Impostos e Transf de impostos: Saúde	1.547.364,50		
17180130	Cota-Parte do Fundo de Participação do Municípios – 1% Cota entregue no mês de dezembro	327.230,35		
17180131	Cota-Parte do Fundo de Participação do Municípios – 1% Cota entregue no mês de dezembro - Principal	327.230,35		
	Recursos Ordinários	325.422,76		
	Receitas de Impostos e Transf de Impostos: Educação	1.807,59		
17180140	Cota-Parte do Fundo de Participação dos Municípios - 1% Cota entregue no mês de julho	315.140,73		
17180141	Cota-Parte do Fundo de Participação dos Municípios - 1% Cota entregue no mês de julho - Principal	315.140,73		
	Recursos Ordinários	168.600,29		
	Receitas de Impostos e Transf de Impostos: Educação	146.540,44		
17180150	Cota-Parte do Imposto Sobre a Propriedade Territorial Rural	1.108,69		
17180151	Cota-Parte do Imposto Sobre a Propriedade Territorial Rural - Principal	1.108,69		
	Recursos Ordinários	593,16		
	Receitas de Impostos e Transf de Impostos: Educação	321,50		
	Receitas de Impostos e Transf de impostos: Saúde	194,03		
17180200	Transferência da Compensação Financeira pela Exploração de Recursos Naturais	114.247,03		
17180260	Cota-Parte do Fundo Especial do Petróleo – FEP	114.247,03		
17180261	Cota-Parte do Fundo Especial do Petróleo – FEP - Principal	114.247,03		
	Fundo Especial do Petróleo e Transferências Decorrentes de Compensação Financeira pela Exploraç	114.247,03		
17180500	Transferências de Recursos do Fundo Nacional do Desenvolvimento da Educação – FNDE	112.301,99		
17180510	Transferências do Salário-Educação	69.037,87		
17180511	Transferências do Salário-Educação - Principal	69.037,87		
	Salário-Educação	69.037,87		
17180530	Transferências Diretas do FNDE referentes ao Programa Nacional de Alimentação Escolar – PNAE	15.502,00		
17180531	Transferências Diretas do FNDE referentes ao Programa Nacional de Alimentação Escolar – PNAE - Princ	15.502,00		
	Outras Transferências do Fundo Nacional de Desenvolvimento da Educação – FNDE (não repassadas p	15.502,00		
17180540	Transferências Diretas do FNDE referentes ao Programa Nacional de Apoio ao Transporte do Escolar – P	27.762,12		
17180541	Transferências Diretas do FNDE referentes ao Programa Nacional de Apoio ao Transporte do Escolar – P	27.762,12		
	Outras Transferências do Fundo Nacional de Desenvolvimento da Educação – FNDE (não repassadas p	27.762,12		
17181000	Transferências de Convênios da União e de Suas Entidades	43.190,34		
17181020	Transferências de Convênios da União Destinadas a Programas de Educação	43.190,34		
17181021	Transferências de Convênios da União Destinadas a Programas de Educação - Principal	43.190,34		
	Transferências de Convênios – União/Educação	43.190,34		
17189900	Outras Transferências da União	387.711,71		
17189910	Outras Transferências da União	387.711,71		
17189911	Outras Transferências da União - Principal	387.711,71		
	Cessão onerosa - Lei nº 13.885/201	387.711,71		
17200000	Transferências dos Estados e do Distrito Federal e de suas Entidades		4.399.641,26	
17280000	Transferências dos Estados - Específicas de Estados, DF e Municípios	4.399.641,26		
17280100	Participação na Receita dos Estados	4.324.109,59		
17280110	Cota-Parte do ICMS	4.128.725,81		

Receita segundo as Categorias Econômicas - Anexo 2

Unidade Gestora: (209 / Prefeitura Municipal de São Miguel da Boa Vista)

Exercício de 2019

Código	Especificação	Desdobramento	Fonte	Categoria econômica
17280111	Cota-Parte do ICMS - Principal	4.128.725,81		
	Recursos Ordinários	2.208.868,36		
	Receitas de Impostos e Transf de Impostos: Educação	1.175.294,42		
	Receitas de Impostos e Transf de impostos: Saúde	744.563,03		
17280120	Cota-Parte do IPVA	134.659,39		
17280121	Cota-Parte do IPVA - Principal	134.659,39		
	Recursos Ordinários	72.042,77		
	Receitas de Impostos e Transf de Impostos: Educação	39.051,24		
	Receitas de Impostos e Transf de impostos: Saúde	23.565,38		
17280130	Cota-Parte do IPI - Municípios	52.919,93		
17280131	Cota-Parte do IPI - Municípios - Principal	52.919,93		
	Recursos Ordinários	28.312,18		
	Receitas de Impostos e Transf de Impostos: Educação	15.346,77		
	Receitas de Impostos e Transf de impostos: Saúde	9.260,98		
17280140	Cota-Parte da Contribuição de Intervenção no Domínio Econômico	7.804,46		
17280141	Cota-Parte da Contribuição de Intervenção no Domínio Econômico - Principal	7.804,46		
	Contribuição de Intervenção no Domínio Econômico - CIDE	7.804,46		
17281000	Transferência de Convênios dos Estados e do Distrito Federal e de Suas Entidades	75.531,67		
17281020	Transferências de Convênio dos Estados Destinadas a Programas de Educação	72.999,00		
17281021	Transferências de Convênio dos Estados Destinadas a Programas de Educação - Principal	72.999,00		
	Transferências de Convênios - Estado/Educação	72.999,00		
17281090	Outras Transferências de Convênio dos Estados	2.532,67		
17281091	Outras Transferências de Convênio dos Estados - Principal	2.532,67		
	Convênio de Trânsito - Militar	650,26		
	Convênio de Trânsito - Civil	650,26		
	Convênio de Trânsito - Prefeitura	1.232,15		
7500000	Transferências de Outras Instituições Públicas		701.712,58	
17580000	Transferências de Outras Instituições Públicas - Específicas de Estados, DF e Municípios	701.712,58		
17580100	Transferências de Recursos do Fundo de Manutenção e Desenvolvimento da Educação Básica e de Valoriza	701.712,58		
17580110	Transferências de Recursos do Fundo de Manutenção e Desenvolvimento da Educação Básica e de Valoriza	701.712,58		
17580111	Transferências de Recursos do Fundo de Manutenção e Desenvolvimento da Educação Básica e de Valoriza	701.712,58		
	Transf. do FUNDEF/FUNDEB - (aplic. remuneração dos prof. do Magist. em efet exercício na Ed. Bá	701.712,58		
19000000	Outras Receitas Correntes		30.477,73	
19900000	Demais Receitas Correntes		30.477,73	
19909900	Outras Receitas	30.477,73		
19909910	Outras Receitas - Primárias	30.477,73		
19909911	Outras Receitas - Primárias - Principal	30.477,73		
	Recursos Ordinários	30.477,73		
20000000	Receitas de Capital			910.530,00
21000000	Operações de Crédito		549.500,00	
21100000	Operações de Crédito - Mercado Interno		549.500,00	
21120000	Operações de Crédito Contratuais - Mercado Interno	549.500,00		



Receita segundo as Categorias Econômicas - Anexo 2

Unidade Gestora: (209 / Prefeitura Municipal de São Miguel da Boa Vista)

Exercício de 2019

Código	Especificação	Desdobramento	Fonte	Categoria econômica
21120010	Operações de Crédito Contratuais - Mercado Interno	549.500,00		
21120011	Operações de Crédito Contratuais - Mercado Interno - Principal	549.500,00		
	Operações de Crédito Internas - Outros Programas	549.500,00		
22000000	Alienação de Bens		361.030,00	
22100000	Alienação de Bens Móveis		361.030,00	
22130000	Alienação de Bens Móveis e Semoventes	361.030,00		
22130010	Alienação de Bens Móveis e Semoventes	361.030,00		
22130011	Alienação de Bens Móveis e Semoventes - Principal	361.030,00		
	Alienações de Bens destinados a Outros Programas	361.030,00		
	DEDUÇÕES DA RECEITA			29.182,45
10000000	Receitas Correntes			29.182,45
1000000	Impostos, Taxas e Contribuições de Melhoria		28.414,01	
11100000	Impostos		20.305,29	
11180000	Impostos Específicos de Estados, DF e Municípios	20.305,29		
11180100	Impostos sobre o Patrimônio para Estados/DF/Municípios	20.305,29		
11180110	Imposto sobre a Propriedade Predial e Territorial Urbana	20.305,29		
11180111	Imposto sobre a Propriedade Predial e Territorial Urbana - Principal	20.305,29		
	Recursos Ordinários	10.863,94		
	Receitas de Impostos e Transf de Impostos: Educação	5.888,19		
	Receitas de Impostos e Transf de impostos: Saúde	3.553,16		
11200000	Taxas		8.108,72	
11220000	Taxas pela Prestação de Serviços	1.100,55		
11220100	Taxas pela Prestação de Serviços	1.100,55		
11220110	Taxas pela Prestação de Serviços	1.100,55		
11220111	Taxas pela Prestação de Serviços - Principal	1.100,55		
	Recursos Ordinários	1.100,55		
11280000	Taxas - Específicas de Estados, DF e Municípios	7.008,17		
11280100	Taxas de Inspeção, Controle e Fiscalização	7.008,17		
11280190	Taxas de Inspeção, Controle e Fiscalização - Outras	7.008,17		
11280191	Taxas de Inspeção, Controle e Fiscalização - Outras - Principal	7.008,17		
	Recursos Ordinários	6.388,25		
	Transferências de Convênios – Estado/Outros (não relacionados à educação/saúde/assistência social)	619,92		
13000000	Receita Patrimonial		768,44	
13200000	Valores Mobiliários		768,44	
13210000	Juros e Correções Monetárias	768,44		
13210010	Remuneração de Depósitos Bancários	768,44		
13210011	Remuneração de Depósitos Bancários - Principal	768,44		
	Transferências de Convênios – União/Educação	451,16		
	Transferências de Convênios – União/Outros (não relacionados à educação/saúde/assistência social)	317,28		
	DEDUÇÕES FUNDEB			2.346.512,19
10000000	Receitas Correntes			2.346.512,19
17000000	Transferências Correntes		2.346.512,19	
17100000	Transferências da União e de suas Entidades		1.483.252,98	
17180000	Transferências da União - Específicas de Estados, DF e Municípios	1.483.252,98		



Receita segundo as Categorias Econômicas - Anexo 2

Unidade Gestora: (209 / Prefeitura Municipal de São Miguel da Boa Vista)

Exercício de 2019

Código	Especificação	Desdobramento	Fonte	Categoria econômica
17180100	Participação na Receita da União	1.483.252,98		
17180120	Cota-Parte do Fundo de Participação dos Municípios - Cota Mensal	1.483.031,28		
17180121	Cota-Parte do Fundo de Participação dos Municípios - Cota Mensal - Principal	1.483.031,28		
	Receitas de Impostos e Transf de Impostos: Educação	1.483.031,28		
17180150	Cota-Parte do Imposto Sobre a Propriedade Territorial Rural	221,70		
17180151	Cota-Parte do Imposto Sobre a Propriedade Territorial Rural - Principal	221,70		
	Receitas de Impostos e Transf de Impostos: Educação	221,70		
17200000	Transferências dos Estados e do Distrito Federal e de suas Entidades		863.259,21	
17280000	Transferências dos Estados - Específicas de Estados, DF e Municípios	863.259,21		
17280100	Participação na Receita dos Estados	863.259,21		
17280110	Cota-Parte do ICMS	825.744,04		
17280111	Cota-Parte do ICMS - Principal	825.744,04		
	Receitas de Impostos e Transf de Impostos: Educação	825.744,04		
17280120	Cota-Parte do IPVA	26.931,08		
17280121	Cota-Parte do IPVA - Principal	26.931,08		
	Receitas de Impostos e Transf de Impostos: Educação	26.931,08		
17280130	Cota-Parte do IPI - Municípios	10.584,09		
17280131	Cota-Parte do IPI - Municípios - Principal	10.584,09		
	Receitas de Impostos e Transf de Impostos: Educação	10.584,09		
TOTAL GERAL				13.142.770,30

DEMONSTRAÇÃO DO FLUXO DE CAIXA

Unidade Gestora: (209 / Prefeitura Municipal de São Miguel da Boa Vista)

Competência: 06/2019

	Exercício Atual
FLUXOS DE CAIXA DAS ATIVIDADES OPERACIONAIS	
Ingressos	12.999.529,04
Receita Tributária	582.191,99
Receita de Contribuições	35.007,63
Receita Patrimonial	0,00
Receita Agropecuária	27.129,94
Receita Industrial	0,00
Receita de Serviços	33.806,32
Remuneração das Disponibilidades	52.696,17
Outras Receitas Derivadas e Originárias	30.477,73
Transferências recebidas	11.470.930,52
Outros ingressos operacionais	767.288,74
Desembolsos	12.449.459,11
Pessoal e demais despesas	8.008.730,18
Juros e encargos da dívida	26.167,40
Transferências concedidas	99.030,63
Outros desembolsos operacionais	4.315.530,90
Fluxo de caixa líquido das atividades operacionais (I)	550.069,93
FLUXOS DE CAIXA DAS ATIVIDADES DE INVESTIMENTOS	
Ingressos	361.030,00
Alienações de bens	361.030,00
Amortização de empréstimos e financiamentos concedidos	0,00
Outros ingressos de Investimentos	
Desembolsos	986.739,82
Aquisição de ativo não circulante	986.105,98
Concessão de empréstimos e financiamentos	0,00
Outros desembolsos de investimentos	633,84
Fluxo de caixa líquido das atividades de investimentos (II)	-625.709,82
FLUXOS DE CAIXA DAS ATIVIDADES DE FINANCIAMENTO	
Ingressos	549.500,00
Operações de Crédito	549.500,00

Integralização do capital social de empresas dependentes	0,00
Outros ingressos de financiamentos	0,00
Desembolsos	255.375,69
Amortização/Refinanciamento da Dívida	255.375,69
Outros desembolsos de financiamentos	0,00
Fluxo de caixa líquido das atividades de financiamento (III)	294.124,31
GERAÇÃO LÍQUIDA DE CAIXA E EQUIVALENTE DE CAIXA (I + II + III)	218.484,42
Caixa e Equivalentes de caixa inicial (*)	1.562.052,91
Caixa e Equivalentes de caixa final (**)	1.780.537,33

(*) Incluído os valores referentes aos Investimentos temporários a curto prazo inicial, atributo F

(**) Incluído os valores referentes aos Investimentos temporários a curto prazo final, atributo F





QUADRO DE TRANSFERÊNCIAS RECEBIDAS E CONCEDIDAS

Unidade Gestora: (209 / Prefeitura Municipal de São Miguel da Boa Vista)

Competência: 06/2019

	Exercício Atual
TRANSFERÊNCIAS CORRENTES RECEBIDAS	
Intergovernamentais	10.769.217,94
da União	7.232.835,89
de Estados e Distrito Federal	3.536.382,05
de Municípios	0,00
Intragovernamentais	0,00
Outras transferências correntes recebidas	701.712,58
Total das Transferências Correntes Recebidas	11.470.930,52
TRANSFERÊNCIAS CONCEDIDAS	
Intergovernamentais	0,00
a União	0,00
a Estados e Distrito Federal	0,00
a Municípios	0,00
Intragovernamentais	0,00
Outras transferências concedidas	99.030,63
Total das Transferências Concedidas	99.030,63



QUADRO DE DESEMBOLSOS DE PESSOAL E DEMAIS DESPESAS POR FUNÇÃO

Unidade Gestora: (209 / Prefeitura Municipal de São Miguel da Boa Vista)

Competência: 06/2019

	Exercício Atual
Legislativa	0,00
Judiciária	0,00
Essencial à Justiça	0,00
Administração	2.471.688,98
Defesa Nacional	0,00
Segurança Pública	0,00
Relações Exteriores	0,00
Assistência Social	0,00
Previdência Social	0,00
Saúde	0,00
Trabalho	0,00
Educação	2.372.778,08
Cultura	58.221,43
Direitos da Cidadania	0,00
Urbanismo	304.197,90
Habitação	0,00
Saneamento	0,00
Gestão Ambiental	0,00
Ciência e Tecnologia	0,00
Agricultura	1.284.125,42
Organização Agrária	0,00
Indústria	0,00
Comércio e Serviços	0,00
Comunicações	0,00
Energia	0,00
Transporte	1.269.015,10
Desporto e Lazer	65.206,97
Encargos Especiais	183.496,30
Outras Despesas não identificadas	0,00
Total dos Desembolsos de Pessoal e Demais Despesas por Função	8.008.730,18

S



QUADRO DE JUROS E ENCARGOS DA DÍVIDA

Unidade Gestora: (209 / Prefeitura Municipal de São Miguel da Boa Vista)

Competência: 06/2019

	Exercício Atual
Juros e Correção Monetária da Dívida Interna	26.167,40
Juros e Correção Monetária da Dívida Externa	0,00
Outros Encargos da Dívida	0,00
Despesas com Juros, Correção Monetária e Outros encargos da dívida, não classificados na Função 28	0,00
Total dos Juros e Encargos da Dívida	26.167,40



DEMONSTRAÇÃO DAS MUTAÇÕES DO PATRIMÔNIO LÍQUIDO

Unidade Gestora: (209 / Prefeitura Municipal de São Miguel da Boa Vista)

Competência: 06/2019

ESPECIFICAÇÃO	Patrimônio Social e Capital	Adiantamento para Futuro Aumento de Capital (AFAC)	Reserva de Capital	Ajuste de Avaliação Patrimonial	Reservas de Lucros	Demais Reservas	Resultados Acumulados	Ações/Cotas em Tesouraria	TOTAL
Saldos iniciais	10.824.996,79	0,00	0,00	0,00	0,00	0,00	3.151.753,38	0,00	13.976.750,17
Ajustes de exercícios anteriores							0,00		0,00
Aumento de capital	0,00	0,00							0,00
Resgate/Reemissão de Ações e Cotas								0,00	0,00
Juros sobre capital próprio									
Resultado do exercício							-383.125,82		-383.125,82
Ajustes de avaliação patrimonial				0,00					0,00
Constituição/Reversão de reservas			0,00		0,00	0,00			0,00
Outros							0,00		0,00
Dividendos a distribuir (R\$... por ação)									
Saldos finais	10.824.996,79	0,00	0,00	0,00	0,00	0,00	2.768.627,56	0,00	13.593.624,35

CS

[Assinatura]



Programa de Trabalho por Órgão e Unidade Orçamentária - Anexo 06

Administração Direta, Indireta ou Fundacional

Unidade Gestora: (209 / Prefeitura Municipal de São Miguel da Boa Vista)
Competência: 2019

Código	Especificação	Operações especiais	Projetos	Atividades	Total
4	Administração	0,00	0,00	441.174,44	441.174,44
4.122	Administração Geral	0,00	0,00	348.629,98	348.629,98
04.122.0002	GESTÃO ADMINISTRATIVA SUPERIOR	0,00	0,00	348.629,98	348.629,98
04.122.0002.02.000002	MANUTENÇÃO DAS ATIVIDADES DO GABINETE DO PREFEITO	0,00	0,00	348.629,98	348.629,98
4.124	Controle Interno	0,00	0,00	92.544,46	92.544,46
04.124.0002	GESTÃO ADMINISTRATIVA SUPERIOR	0,00	0,00	92.544,46	92.544,46
04.124.0002.02.000003	MANUTENÇÃO DAS ATIVIDADES SISTEMA CONTROLE INTERNO	0,00	0,00	92.544,46	92.544,46
Total da Unidade Orçamentária		0,00	0,00	441.174,44	441.174,44

Unidade Orçamentária: 03001 DEPARTAMENTO DE ADMINISTRACAO

Código	Especificação	Operações especiais	Projetos	Atividades	Total
4	Administração	0,00	0,00	1.365.200,80	1.365.200,80
4.122	Administração Geral	0,00	0,00	1.365.200,80	1.365.200,80
04.122.0003	ADMINISTRAÇÃO GERAL	0,00	0,00	1.266.145,17	1.266.145,17
04.122.0003.01.000046	CONSTRUÇÃO COBERTURA ACESSO CENTRO ADMINISTRATIVO	0,00	0,00	0,00	0,00
04.122.0003.02.000004	MANUTENÇÃO DAS ATIVIDADES DA ADMINISTRAÇÃO GERAL	0,00	0,00	1.224.861,67	1.224.861,67
04.122.0003.02.000005	MANUTENÇÃO E CONSERVAÇÃO DO CENTRO ADMINISTRATIVO	0,00	0,00	34.857,50	34.857,50
04.122.0003.02.000063	DIVULGAÇÃO OFICIAL DO MUNICIPIO	0,00	0,00	6.426,00	6.426,00
04.122.0004	FORTEALECIMENTO DE ENTIDADES	0,00	0,00	99.055,63	99.055,63
04.122.0004.02.000006	CONTRIBUIÇÕES A ENTIDADES	0,00	0,00	99.055,63	99.055,63
Total da Unidade Orçamentária		0,00	0,00	1.365.200,80	1.365.200,80

Unidade Orçamentária: 03002 DEPARTAMENTO DE FAZENDA

Código	Especificação	Operações especiais	Projetos	Atividades	Total
4	Administração	0,00	1.695,50	843.568,32	843.283,82



Programa de Trabalho por Órgão e Unidade Orçamentária - Anexo 06

Administração Direta, Indireta ou Fundacional

Unidade Gestora: (209 / Prefeitura Municipal de São Miguel da Boa Vista)
Competência: 2019

4.123	Administração Financeira	0,00	1.695,50	841.588,32	843.283,82
04.123.0005	ADMINISTRAÇÃO FINANCEIRA	0,00	1.695,50	841.588,32	843.283,82
04.123.0005.01.000007	AQUISIÇÃO DE EQUIP. E MATERIAIS PERMANENTES_FINANÇAS	0,00	1.695,50	0,00	1.695,50
04.123.0005.02.000007	MANUTENÇÃO ATIVIDADES ADMINISTRAÇÃO FINANCEIRA	0,00	0,00	841.588,32	841.588,32
Total da Unidade Orçamentária		0,00	1.695,50	841.588,32	843.283,82

Unidade Orçamentária: 04001 DEPARTAMENTO DE EDUCACAO

Código	Especificação	Operações especiais	Projetos	Atividades	Total
12	Educação	0,00	137.055,67	2.546.358,54	2.683.414,21
12.306	Alimentação e Nutrição	0,00	0,00	194.580,03	194.580,03
12.306.0006	TODA CRIANÇA NA ESCOLA	0,00	0,00	194.580,03	194.580,03
12.306.0006.02.000008	PROGRAMA ALIMENTAÇÃO ESCOLAR_ENS_FUNDAMENTAL	0,00	0,00	166.251,87	166.251,87
12.306.0006.02.000009	PROGRAMA ALIMENTAÇÃO ESCOLAR_PRE ESCOLA	0,00	0,00	17.117,33	17.117,33
12.306.0006.02.000010	PROGRAMA ALIMENTAÇÃO ESCOLAR_CRECHE	0,00	0,00	11.210,83	11.210,83
12.361	Ensino Fundamental	0,00	11.414,00	1.789.474,47	1.799.888,47
12.361.0006	TODA CRIANÇA NA ESCOLA	0,00	11.414,00	1.789.474,47	1.789.888,47
12.361.0006.01.000012	AQUISIÇÃO DE EQUIP.MATERIAL PERMANENTE_CENTRO EDUCACIONAL	0,00	11.414,00	0,00	11.414,00
12.361.0006.02.000011	MANUTENÇÃO ATIVIDADES PROFISSIONAIS DO MAGISTÉRIO-FUNDAMENTAL E INFANTIL	0,00	0,00	722.140,68	722.140,68
12.361.0006.02.000012	MANUTENÇÃO DAS ATIVIDADES DO ENSINO FUNDAMENTAL	0,00	0,00	380.385,96	380.385,96
12.361.0006.02.000013	MANUTENÇÃO E CONSERVAÇÃO DO CENTRO EDUCACIONAL E GINÁSIO	0,00	0,00	143.457,67	143.457,67
12.361.0006.02.000014	MANUTENÇÃO ATIVIDADES LABORATORIO DE INFORMÁTICA_ CENTRO EDUCACIONAL	0,00	0,00	63.317,31	63.317,31
12.361.0006.02.000015	PROGRAMA TRANSPORTE ESCOLAR_ENSINO FUNDAMENTAL	0,00	0,00	479.172,85	479.172,85
12.362	Ensino Médio	0,00	0,00	34.366,18	34.366,18
12.362.0006	TODA CRIANÇA NA ESCOLA	0,00	0,00	34.366,18	34.366,18
12.362.0006.02.000016	PROGRAMA TRANSPORTE ESCOLAR_ENSINO MEDIO	0,00	0,00	34.366,18	34.366,18
12.363	Ensino Profissional	0,00	0,00	20.289,44	20.289,44
12.363.0006	TODA CRIANÇA NA ESCOLA	0,00	0,00	20.289,44	20.289,44
12.363.0006.02.000061	APOIO FINANCEIRO A ESTUDANTES DE CURSOS TÉCNICOS	0,00	0,00	20.289,44	20.289,44

Programa de Trabalho por Órgão e Unidade Orçamentária - Anexo 06
Administração Direta, Indireta ou Fundacional

Unidade Gestora: (209 / Prefeitura Municipal de São Miguel da Boa Vista)
Competência: 2019

12.364	Ensino Superior	0,00	0,00	75.579,93	75.579,93
12.364.0006	TODA CRIANÇA NA ESCOLA	0,00	0,00	75.579,93	75.579,93
12.364.0006.02.000062	APOIO AO ENSINO SUPERIOR	0,00	0,00	75.579,93	75.579,93
12.365	Educação Infantil	0,00	125.641,67	433.066,49	558.708,16
12.365.0006	TODA CRIANÇA NA ESCOLA	0,00	125.641,67	433.066,49	558.708,16
12.365.0006.01.000014	AQUISIÇÃO DE EQUIP. MATERIAL PERMANENTE_ PRÉ ESCOLA	0,00	5.440,00	0,00	5.440,00
12.365.0006.01.000015	AQUISIÇÃO DE EQUIP. MATERIAL PERMANENTE_CRECHE	0,00	60.288,50	0,00	60.288,50
12.365.0006.01.000054	CONSTRUÇÃO PRÉDIO EDUCAÇÃO INFANTIL - PROINFANCIA	0,00	59.913,17	0,00	59.913,17
12.365.0006.02.000017	MANUTENÇÃO DAS ATIVIDADES DA PRÉ ESCOLA	0,00	0,00	117.691,37	117.691,37
12.365.0006.02.000018	MANUTENÇÃO E CONSERVAÇÃO DO PRÉDIO_ PRÉ ESCOLA	0,00	0,00	200,00	200,00
12.365.0006.02.000019	PROGRAMA TRANSPORTE ESCOLAR_ PRÉ ESCOLA	0,00	0,00	23.752,65	23.752,65
12.365.0006.02.000020	MANUTENÇÃO DAS ATIVIDADES DA CRECHE	0,00	0,00	140.867,77	140.867,77
12.365.0006.02.000021	MANUTENÇÃO E CONSERVAÇÃO DO PRÉDIO DA CRECHE	0,00	0,00	150.554,70	150.554,70
Total da Unidade Orçamentária		0,00	137.055,67	2.546.358,54	2.663.414,21

Unidade Orçamentária: 04002 DEPARTAMENTO DE CULTURA

Código	Especificação	Operações especiais	Projetos	Atividades	Total
13	Cultura	0,00	0,00	61.082,83	61.082,83
13.392	Difusão Cultural	0,00	0,00	61.082,83	61.082,83
13.392.0007	APOIO E DESENVOLVIMENTO A CULTURA	0,00	0,00	61.082,83	61.082,83
13.392.0007.02.000022	MANUTENÇÃO DAS ATIVIDADES DA CULTURA	0,00	0,00	61.082,83	61.082,83
Total da Unidade Orçamentária		0,00	0,00	61.082,83	61.082,83

Unidade Orçamentária: 04003 DEPARTAMENTO DE ESPORTE

Código	Especificação	Operações especiais	Projetos	Atividades	Total
27	Desporto e Lazer	0,00	1.913,80	64.262,77	66.176,57
27.812	Desporto Comunitário	0,00	1.913,80	64.262,77	66.176,57
27.812.9008	ESPORTE E LAZER	0,00	1.913,80	64.262,77	66.176,57

Programa de Trabalho por Órgão e Unidade Orçamentária - Anexo 06
Administração Direta, Indireta ou Fundacional

Unidade Gestora: (209 / Prefeitura Municipal de São Miguel da Boa Vista)

Competência: 2019

27.812.0008.01.000017	AQUISIÇÃO DE EQUIP.MATERIAL PERMANENTE_ESPORTE E CME	0,00	1.913,80	0,00	1.913,80	0,00	1.913,80
27.812.0008.02.000024	MANUTENÇÃO DAS ATIVIDADES DO ESPORTE E DA CME	0,00	0,00	0,00	0,00	64.262,77	64.262,77
Total da Unidade Orçamentária		0,00	1.913,80	0,00	1.913,80	64.262,77	66.176,57

Unidade Orçamentária: 06001 DEPARTAMENTO DE AGRICULTURA

Código	Especificação	Operações especiais	Projetos	Atividades	Total
20	Agricultura	0,00	37.575,79	1.259.568,93	1.297.144,72
20.605	Abastecimento	0,00	0,00	21.600,00	21.600,00
20.605.0012	AGRICULTURA FORTALECIDA	0,00	0,00	21.600,00	21.600,00
20.605.0012.02.000028	PROTEÇÃO DE FONTES	0,00	0,00	21.600,00	21.600,00
20.606	Extensão Rural	0,00	37.575,79	1.153.776,98	1.191.352,77
20.606.0012	AGRICULTURA FORTALECIDA	0,00	37.575,79	1.153.776,98	1.191.352,77
20.606.0012.01.000021	AQUISIÇÃO DE MÁQUINAS E IMPLEMENTOS AGRÍCOLAS	0,00	34.350,89	0,00	34.350,89
20.606.0012.01.000022	AQUISIÇÃO DE EQUIPAMENTOS E MATERIAL PERMANENTE	0,00	3.224,90	0,00	3.224,90
20.606.0012.02.000025	MANUTENÇÃO DAS ATIVIDADES DA AGRICULTURA	0,00	0,00	1.148.121,82	1.148.121,82
20.606.0012.02.000027	MANUTENÇÃO DO PROGRAMA DE SEMENTES E MUDAS	0,00	0,00	0,00	0,00
20.606.0012.02.000051	PROGRAMA INCENTIVO BONIFICAÇÃO FISCAL	0,00	0,00	5.655,16	5.655,16
20.608	Promoção da Produção Agropecuária	0,00	0,00	84.191,95	84.191,95
20.608.0012	AGRICULTURA FORTALECIDA	0,00	0,00	84.191,95	84.191,95
20.608.0012.02.000026	MANUTENÇÃO DO PROGRAMA DE INSEMINAÇÃO ARTIFICIAL	0,00	0,00	84.191,95	84.191,95
Total da Unidade Orçamentária		0,00	37.575,79	1.259.568,93	1.297.144,72

Unidade Orçamentária: 07001 DEPARTAMENTO DE OBRAS E SERVIÇOS URBANOS

Código	Especificação	Operações especiais	Projetos	Atividades	Total
15	Urbanismo	0,00	21.524,90	316.735,73	338.260,63
15.451	Infra-Estrutura Urbana	0,00	21.524,90	316.735,73	338.260,63
15.451.0015	INFRA-ESTRUTURA URBANA	0,00	21.524,90	316.735,73	338.260,63
15.451.0015.01.000026	CONSTRUÇÃO DE PASSEIOS PÚBLICOS	0,00	21.524,90	0,00	21.524,90

Programa de Trabalho por Órgão e Unidade Orçamentária - Anexo 06
Administração Direta, Indireta ou Fundacional

Unidade Gestora: (209 / Prefeitura Municipal de São Miguel da Boa Vista)

Competência: 2019

15.451.0015.02.000029	MANUTENÇÃO DAS ATIVIDADES DE OBRAS E SERVIÇOS URBANOS	0,00	0,00	116.386,52	116.386,52
15.451.0015.02.000030	MANUTENÇÃO DOS SERVIÇOS DE ILUMINAÇÃO PÚBLICA	0,00	0,00	71.599,21	71.599,21
15.451.0015.02.000031	MANUTENÇÃO DOS SERVIÇOS DA COLETA E LIMPEZA PÚBLICA	0,00	0,00	128.750,00	128.750,00
Total da Unidade Orçamentária		0,00	21.524,90	316.735,73	338.260,63

Unidade Orçamentária: 08001 DEPARTAMENTO DE ESTRADAS DE RODAGEM

Código	Especificação	Operações especiais	Projetos	Atividades	Total
10	Saúde	0,00	969,90	0,00	969,90
10.301	Atenção Básica	0,00	969,90	0,00	969,90
10.301.0009	SAÚDE PARA TODOS	0,00	969,90	0,00	969,90
10.301.0009.01.000040	AQUISIÇÃO DE EQUIPAMENTOS E MATERIAL PERMANENTE	0,00	969,90	0,00	969,90
26	Transporte	0,00	559.100,00	1.337.067,27	1.896.167,27
26.782	Transporte Rodoviário	0,00	559.100,00	1.337.067,27	1.896.167,27
26.782.0020	TRANSPORTES RODOVIÁRIOS	0,00	559.100,00	1.337.067,27	1.896.167,27
26.782.0020.01.000030	RADEQUAÇÃO ESTRADAS E DRENAGEM PLUVIAL	0,00	9.600,00	0,00	9.600,00
26.782.0020.01.000031	AQUISIÇÃO DE MÁQUINAS, VEÍCULOS E EQUIPAMENTOS RODOVIÁRIOS	0,00	549.500,00	0,00	549.500,00
26.782.0020.02.000033	MANUTENÇÃO DAS ATIVIDADES DA S.M.E.R	0,00	0,00	1.332.301,35	1.332.301,35
26.782.0020.02.000034	MANUTENÇÃO E CONSERVAÇÃO GARAGEM DA S.M.E.R	0,00	0,00	4.765,92	4.765,92
Total da Unidade Orçamentária		0,00	560.069,90	1.337.067,27	1.897.137,17

Unidade Orçamentária: 09001 ENCARGOS GERAIS DO MUNICÍPIO

Código	Especificação	Operações especiais	Projetos	Atividades	Total
28	Encargos Especiais	464.988,27	0,00	0,00	464.988,27
28.843	Serviço da Dívida Interna	281.543,09	0,00	0,00	281.543,09
28.843.0000	ENCARGOS ESPECIAIS	281.543,09	0,00	0,00	281.543,09
28.843.0000.09.000001	AMORTIZAÇÕES DA DÍVIDA PÚBLICA	281.543,09	0,00	0,00	281.543,09
28.845	Transferências	154.628,57	0,00	0,00	154.628,57
28.845.0000	ENCARGOS ESPECIAIS	154.628,57	0,00	0,00	154.628,57



Programa de Trabalho por Órgao e Unidade Orçamentária - Anexo 06
Administração Direta, Indireta ou Fundacional

Unidade Gestora: (209 / Prefeitura Municipal de São Miguel da Boa Vista)

Competência: 2019

28.846.0000.09.0000002	CONTRIBUIÇÕES AO PROGRAMA PASEP	154.628,57	0,00	0,00	154.628,57
28.846	Outros Encargos Especiais	28.816,61	0,00	0,00	28.816,61
28.846.0000	ENCARGOS ESPECIAIS	28.816,61	0,00	0,00	28.816,61
28.846.0000.09.0000003	MANUTENÇÃO DOS CONVÊNIOS DE TRÂNSITO	19.504,83	0,00	0,00	19.504,83
28.846.0000.09.0000004	DESPESAS JUDICIAIS	6.077,88	0,00	0,00	6.077,88
28.846.0000.09.0000005	MANUTENÇÃO DO CONVÊNIO FUNREBOM	3.233,90	0,00	0,00	3.233,90
	Total da Unidade Orçamentária	464.988,27	0,00	0,00	464.988,27
	Total da Unidade Gestora	464.988,27	759.835,56	8.233.039,63	9.457.863,46
	Total Geral	464.988,27	759.835,56	8.233.039,63	9.457.863,46



Demonstrativo de Funções, Subfunções e Programas por Projetos e Atividades - Anexo 07

Administração Direta, Indireta ou Fundacional

Unidade Gestora: (209 / Prefeitura Municipal de São Miguel da Boa Vista)

Competência: 2019

Código	Especificação	Operações especiais	Projetos	Atividades	Total
12.361	Ensino Fundamental	0,00	11.414,00	1.788.474,47	1.799.888,47
12.361.0006	TODA CRIANÇA NA ESCOLA	0,00	11.414,00	1.788.474,47	1.799.888,47
12.361.0006.01.000012	AQUISIÇÃO DE EQUIP.MATERIAL PERMANENTE_CENTRO EDUCACIONAL	0,00	11.414,00	0,00	11.414,00
12.361.0006.02.000011	MANUTENÇÃO ATIVIDADES PROFISSIONAIS DO MAGISTÉRIO-FUNDAMENTAL E INFANTIL	0,00	0,00	722.140,68	722.140,68
12.361.0006.02.000012	MANUTENÇÃO DAS ATIVIDADES DO ENSINO FUNDAMENTAL	0,00	0,00	380.385,96	380.385,96
12.361.0006.02.000013	MANUTENÇÃO E CONSERVAÇÃO DO CENTRO EDUCACIONAL E GINÁSIO	0,00	0,00	143.457,67	143.457,67
12.361.0006.02.000014	MANUTENÇÃO ATIVIDADES LABORATORIO DE INFORMÁTICA_CENTRO EDUCACIONAL	0,00	0,00	63.317,31	63.317,31
12.361.0006.02.000015	PROGRAMA TRANSPORTE ESCOLAR_ENSINO FUNDAMENTAL	0,00	0,00	479.172,85	479.172,85
12.362	Ensino Médio	0,00	0,00	34.368,18	34.368,18
12.362.0006	TODA CRIANÇA NA ESCOLA	0,00	0,00	34.368,18	34.368,18
12.362.0006.02.000016	PROGRAMA TRANSPORTE ESCOLAR_ENSINO MÉDIO	0,00	0,00	34.368,18	34.368,18
12.363	Ensino Profissional	0,00	0,00	20.289,44	20.289,44
12.363.0006	TODA CRIANÇA NA ESCOLA	0,00	0,00	20.289,44	20.289,44
12.363.0006.02.000061	APOIO FINANCEIRO A ESTUDANTES DE CURSOS TÉCNICOS	0,00	0,00	20.289,44	20.289,44
12.364	Ensino Superior	0,00	0,00	75.579,93	75.579,93
12.364.0006	TODA CRIANÇA NA ESCOLA	0,00	0,00	75.579,93	75.579,93
12.364.0006.02.000062	APOIO AO ENSINO SUPERIOR	0,00	0,00	75.579,93	75.579,93
12.365	Educação Infantil	0,00	125.641,67	433.066,49	558.708,16
12.365.0006	TODA CRIANÇA NA ESCOLA	0,00	125.641,67	433.066,49	558.708,16
12.365.0006.01.000014	AQUISIÇÃO DE EQUIP.MATERIAL PERMANENTE_PRÉ ESCOLA	0,00	5.440,00	0,00	5.440,00
12.365.0006.01.000015	AQUISIÇÃO DE EQUIP.MATERIAL PERMANENTE_CRECHE	0,00	60.288,50	0,00	60.288,50
12.365.0006.01.000054	CONSTRUÇÃO PRÉDIO EDUCAÇÃO INFANTIL - PROINFANCIA	0,00	59.913,17	0,00	59.913,17
12.365.0006.02.000017	MANUTENÇÃO DAS ATIVIDADES DA PRÉ ESCOLA	0,00	0,00	117.691,37	117.691,37
12.365.0006.02.000018	MANUTENÇÃO E CONSERVAÇÃO DO PRÉDIO_PRÉ ESCOLA	0,00	0,00	200,00	200,00
12.365.0006.02.000019	PROGRAMA TRANSPORTE ESCOLAR_PRÉ ESCOLA	0,00	0,00	23.752,65	23.752,65
12.365.0006.02.000020	MANUTENÇÃO DAS ATIVIDADES DA CRECHE	0,00	0,00	140.867,77	140.867,77
12.365.0006.02.000021	MANUTENÇÃO E CONSERVAÇÃO DO PRÉDIO DA CRECHE	0,00	0,00	150.554,70	150.554,70



Demonstrativo de Funções, Subfunções e Programas por Projetos e Atividades - Anexo 07

Administração Direta, Indireta ou Fundacional

Unidade Gestora: (209 / Prefeitura Municipal de São Miguel da Boa Vista)

Competência: 2019

Código	Especificação	Operações especiais	Projetos	Atividades	Total
13	Cultura	0,00	0,00	61.082,83	61.082,83
13.392	Difusão Cultural	0,00	0,00	61.082,83	61.082,83
13.392.0007	APOIO E DESENVOLVIMENTO A CULTURA	0,00	0,00	61.082,83	61.082,83
13.392.0007.02.000022	MANUTENÇÃO DAS ATIVIDADES DA CULTURA	0,00	0,00	61.082,83	61.082,83
15	Urbanismo	0,00	21.524,90	316.735,73	338.260,63
15.451	Infra-Estrutura Urbana	0,00	21.524,90	316.735,73	338.260,63
15.451.0015	INFRA-ESTRUTURA URBANA	0,00	21.524,90	316.735,73	338.260,63
15.451.0015.01.000026	CONSTRUÇÃO DE PASSEIOS PÚBLICOS	0,00	21.524,90	0,00	21.524,90
15.451.0015.02.000028	MANUTENÇÃO DAS ATIVIDADES DE OBRAS E SERVIÇOS URBANOS	0,00	0,00	116.386,52	116.386,52
15.451.0015.02.000030	MANUTENÇÃO DOS SERVIÇOS DE ILUMINAÇÃO PÚBLICA	0,00	0,00	71.599,21	71.599,21
15.451.0015.02.000031	MANUTENÇÃO DOS SERVIÇOS DA COLETA E LIMPEZA PÚBLICA	0,00	0,00	128.750,00	128.750,00
20	Agricultura	0,00	37.575,79	1.259.568,93	1.297.144,72
20.605	Abastecimento	0,00	0,00	21.600,00	21.600,00
20.605.0012	AGRICULTURA FORTALECIDA	0,00	0,00	21.600,00	21.600,00
20.605.0012.02.000028	PROTEÇÃO DE FONTES	0,00	0,00	21.600,00	21.600,00
20.606	Extensão Rural	0,00	37.575,79	1.153.776,98	1.191.352,77
20.606.0012	AGRICULTURA FORTALECIDA	0,00	37.575,79	1.153.776,98	1.191.352,77
20.606.0012.01.000021	AQUISIÇÃO DE MAQUINAS E IMPLEMENTOS AGRICOLAS	0,00	34.350,89	0,00	34.350,89
20.606.0012.01.000022	AQUISIÇÃO DE EQUIPAMENTOS E MATERIAL PERMANENTE	0,00	3.224,90	0,00	3.224,90
20.606.0012.02.000025	MANUTENÇÃO DAS ATIVIDADES DA AGRICULTURA	0,00	0,00	1.148.121,82	1.148.121,82
20.606.0012.02.000027	MANUTENÇÃO DO PROGRAMA DE SEMENTES E MUDAS	0,00	0,00	0,00	0,00
20.606.0012.02.000051	PROGRAMA INCENTIVO BONIFICAÇÃO FISCAL	0,00	0,00	5.655,16	5.655,16
20.608	Promoção da Produção Agropecuária	0,00	0,00	84.191,95	84.191,95
20.608.0012	AGRICULTURA FORTALECIDA	0,00	0,00	84.191,95	84.191,95
20.608.0012.02.000026	MANUTENÇÃO DO PROGRAMA DE INSEMINAÇÃO ARTIFICIAL	0,00	0,00	84.191,95	84.191,95
26	Transporte	0,00	559.100,00	1.337.067,27	1.896.167,27
26.782	Transporte Rodoviário	0,00	559.100,00	1.337.067,27	1.896.167,27
26.782.0020	TRANSPORTES,RODOVIÁRIOS	0,00	559.100,00	1.337.067,27	1.896.167,27

Demonstrativo de Funções, Subfunções e Programas por Projetos e Atividades - Anexo 07

Administração Direta, Indireta ou Fundacional

Unidade Gestora: (209 / Prefeitura Municipal de São Miguel da Boa Vista)

Competência: 2019

Código	Especificação	Operações especiais	Projetos	Atividades	Total
26.782.0020.01.000030	READEQUAÇÃO ESTRADAS E DRENAGEM PLUVIAL	0,00	9.600,00	0,00	9.600,00
26.782.0020.01.000031	AQUISIÇÃO DE MÁQUINAS, VEÍCULOS E EQUIPAMENTOS RODOVÁRIOS	0,00	549.500,00	0,00	549.500,00
26.782.0020.02.000033	MANUTENÇÃO DAS ATIVIDADES DA S.M.E.R	0,00	0,00	1.332.301,35	1.332.301,35
26.782.0020.02.000034	MANUTENÇÃO E CONSERVAÇÃO GARAGEM DA S.M.E.R	0,00	0,00	4.765,92	4.765,92
27	Desporto e Lazer	0,00	1.913,80	64.262,77	66.176,57
27.812	Desporto Comunitário	0,00	1.913,80	64.262,77	66.176,57
27.812.0008	ESPORTE E LAZER	0,00	1.913,80	64.262,77	66.176,57
27.812.0008.01.000017	AQUISIÇÃO DE EQUIP. MATERIAL PERMANENTE, ESPORTE E CME	0,00	1.913,80	0,00	1.913,80
27.812.0008.02.000024	MANUTENÇÃO DAS ATIVIDADES DO ESPORTE E DA CME	0,00	0,00	64.262,77	64.262,77
28	Encargos Especiais	464.988,27	0,00	0,00	464.988,27
28.843	Serviço da Dívida Interna	281.543,09	0,00	0,00	281.543,09
28.843.0000	ENCARGOS ESPECIAIS	281.543,09	0,00	0,00	281.543,09
28.843.0000.09.000001	AMORTIZAÇÃO DA DÍVIDA PÚBLICA	281.543,09	0,00	0,00	281.543,09
28.845	Transferências	154.628,57	0,00	0,00	154.628,57
28.845.0000	ENCARGOS ESPECIAIS	154.628,57	0,00	0,00	154.628,57
28.845.0000.09.000002	CONTRIBUIÇÕES AO PROGRAMA PASEP	154.628,57	0,00	0,00	154.628,57
28.846	Outros Encargos Especiais	28.816,61	0,00	0,00	28.816,61
28.846.0000	ENCARGOS ESPECIAIS	28.816,61	0,00	0,00	28.816,61
28.846.0000.09.000003	MANUTENÇÃO DOS CONVÊNIOS DE TRÂNSITO	19.504,83	0,00	0,00	19.504,83
28.846.0000.09.000004	DESPESAS JUDICIAIS	6.077,88	0,00	0,00	6.077,88
28.846.0000.09.000005	MANUTENÇÃO DO CONVÊNIO FUNREBOM	3.233,90	0,00	0,00	3.233,90
Total Geral		464.988,27	759.835,56	8.233.039,63	9.457.863,46

Demonstrativo de Funções, Subfunções e Programas por Projetos e Atividades - Anexo 07

Administração Direta, Indireta ou Fundacional

Unidade Gestora: (209 / Prefeitura Municipal de São Miguel da Boa Vista)

Competência: 2019

Código	Especificação	Operações especiais	Projetos	Atividades	Total
04	Administração	0,00	1.695,50	2.647.963,56	2.649.659,06
04.122	Administração Geral	0,00	0,00	1.713.830,78	1.713.830,78
04.122.0002	GESTÃO ADMINISTRATIVA SUPERIOR	0,00	0,00	348.629,98	348.629,98
04.122.0002.02.000002	MANUTENÇÃO DAS ATIVIDADES DO GABINETE DO PREFEITO	0,00	0,00	348.629,98	348.629,98
04.122.0003	ADMINISTRAÇÃO GERAL	0,00	0,00	1.266.145,17	1.266.145,17
04.122.0003.01.0000046	CONSTRUÇÃO COBERTURA ACESSO CENTRO ADMINISTRATIVO	0,00	0,00	0,00	0,00
04.122.0003.02.0000004	MANUTENÇÃO DAS ATIVIDADES DA ADMINISTRAÇÃO GERAL	0,00	0,00	1.224.861,67	1.224.861,67
04.122.0003.02.0000005	MANUTENÇÃO E CONSERVAÇÃO DO CENTRO ADMINISTRATIVO	0,00	0,00	34.857,50	34.857,50
04.122.0003.02.0000063	DIVULGAÇÃO OFICIAL DO MUNICÍPIO	0,00	0,00	6.426,00	6.426,00
04.122.0004	FORTALECIMENTO DE ENTIDADES	0,00	0,00	99.055,63	99.055,63
04.122.0004.02.0000006	CONTRIBUIÇÕES A ENTIDADES	0,00	0,00	99.055,63	99.055,63
04.123	Administração Financeira	0,00	1.695,50	841.588,32	843.283,82
04.123.0005	ADMINISTRAÇÃO FINANCEIRA	0,00	1.695,50	841.588,32	843.283,82
04.123.0005.01.0000007	AQUISIÇÃO DE EQUIP. E MATERIAIS PERMANENTES_FINANÇAS	0,00	1.695,50	0,00	1.695,50
04.123.0005.02.0000007	MANUTENÇÃO ATIVIDADES ADMINISTRAÇÃO FINANCEIRA	0,00	0,00	841.588,32	841.588,32
04.124	Controle Interno	0,00	0,00	92.544,46	92.544,46
04.124.0002	GESTÃO ADMINISTRATIVA SUPERIOR	0,00	0,00	92.544,46	92.544,46
04.124.0002.02.0000003	MANUTENÇÃO DAS ATIVIDADES SISTEMA CONTROLE INTERNO	0,00	0,00	92.544,46	92.544,46
10	Saúde	0,00	969,90	0,00	969,90
10.301	Atenção Básica	0,00	969,90	0,00	969,90
10.301.0009	SAÚDE PARA TODOS	0,00	969,90	0,00	969,90
10.301.0009.01.0000040	AQUISIÇÃO DE EQUIPAMENTOS E MATERIAL PERMANENTE	0,00	969,90	0,00	969,90
12	Educação	0,00	137.055,67	2.546.358,54	2.683.414,21
12.306	Alimentação e Nutrição	0,00	0,00	194.580,03	194.580,03
12.306.0006	TODA CRIANÇA NA ESCOLA	0,00	0,00	194.580,03	194.580,03
12.306.0006.02.0000008	PROGRAMA ALIMENTAÇÃO ESCOLAR_ENS_FUNDAMENTAL	0,00	0,00	166.251,87	166.251,87
12.306.0006.02.0000009	PROGRAMA ALIMENTAÇÃO ESCOLAR_PRÉ ESCOLA	0,00	0,00	17.117,33	17.117,33
12.306.0006.02.0000010	PROGRAMA ALIMENTAÇÃO ESCOLAR_CRECHE	0,00	0,00	11.210,83	11.210,83

Demonstrativo da Despesa por Funções, Subfunções e Programas, Conforme o Vinculo com os Recursos

Anexo 8

Unidade Gestora: (209 / Prefeitura Municipal de São Miguel da Boa Vista)

Competência: 2019

Código	Especificação	Ordinário	Vinculado	Total
04	Administração	2.649.659,06	0,00	2.649.659,06
04.122	Administração Geral	1.713.830,78	0,00	1.713.830,78
04.122.0002	GESTÃO ADMINISTRATIVA SUPERIOR	348.629,98	0,00	348.629,98
04.122.0002.02.000002	MANUTENÇÃO DAS ATIVIDADES DO GABINETE DO PREFEITO	348.629,98	0,00	348.629,98
04.122.0003	ADMINISTRAÇÃO GERAL	1.266.145,17	0,00	1.266.145,17
04.122.0003.01.000046	CONSTRUÇÃO COBERTURA ACESSO CENTRO ADMINISTRATIVO	0,00	0,00	0,00
04.122.0003.02.000004	MANUTENÇÃO DAS ATIVIDADES DA ADMINISTRAÇÃO GERAL	1.224.861,67	0,00	1.224.861,67
04.122.0003.02.000005	MANUTENÇÃO E CONSERVAÇÃO DO CENTRO ADMINISTRATIVO	34.857,50	0,00	34.857,50
04.122.0003.02.000063	DIVULGAÇÃO OFICIAL DO MUNICÍPIO	6.426,00	0,00	6.426,00
04.122.0004	FORTELECIMENTO DE ENTIDADES	99.055,63	0,00	99.055,63
04.122.0004.02.000006	CONTRIBUIÇÕES A ENTIDADES	99.055,63	0,00	99.055,63
04.123	Administração Financeira	843.283,82	0,00	843.283,82
04.123.0005	ADMINISTRAÇÃO FINANCEIRA	843.283,82	0,00	843.283,82
04.123.0005.01.000007	AQUISIÇÃO DE EQUIP.E MATERIAIS PERMANENTES_FINANÇAS	1.695,50	0,00	1.695,50
04.123.0005.02.000007	MANUTENÇÃO ATIVIDADES ADMINISTRAÇÃO FINANCEIRA	841.588,32	0,00	841.588,32
04.124	Controle Interno	92.544,46	0,00	92.544,46
04.124.0002	GESTÃO ADMINISTRATIVA SUPERIOR	92.544,46	0,00	92.544,46
04.124.0002.02.000003	MANUTENÇÃO DAS ATIVIDADES SISTEMA CONTROLE INTERNO	92.544,46	0,00	92.544,46
10	Saúde	969,90	0,00	969,90
10.301	Atenção Básica	969,90	0,00	969,90
10.301.0009	SAÚDE PARA TODOS	969,90	0,00	969,90
10.301.0009.01.000040	AQUISIÇÃO DE EQUIPAMENTOS E MATERIAL PERMANENTE	969,90	0,00	969,90
12	Educação	274.859,66	2.408.554,55	2.683.414,21
12.306	Alimentação e Nutrição	178.990,29	15.589,74	194.580,03
12.306.0006	TODA CRIANÇA NA ESCOLA	178.990,29	15.589,74	194.580,03
12.306.0006.02.000008	PROGRAMA ALIMENTAÇÃO ESCOLAR_ENS.FUNDAMENTAL	159.180,13	7.071,74	166.251,87
12.306.0006.02.000009	PROGRAMA ALIMENTAÇÃO ESCOLAR_PRÉ ESCOLA	12.665,33	4.452,00	17.117,33
12.306.0006.02.000010	PROGRAMA ALIMENTAÇÃO ESCOLAR_CRECHE	7.144,83	4.066,00	11.210,83
12.361	Ensino Fundamental	0,00	1.799.888,47	1.799.888,47
12.361.0006	TODA CRIANÇA NA ESCOLA	0,00	1.799.888,47	1.799.888,47
12.361.0006.01.000012	AQUISIÇÃO DE EQUIP.MATERIAL PERMANENTE_CENTRO EDUCACIONAL	0,00	11.414,00	11.414,00
12.361.0006.02.000011	MANUTENÇÃO ATIVIDADES PROFISSIONAIS DO MAGISTÉRIO-FUNDAMENTAL E INFANTIL	0,00	722.140,68	722.140,68
12.361.0006.02.000012	MANUTENÇÃO DAS ATIVIDADES DO ENSINO FUNDAMENTAL	0,00	380.385,96	380.385,96
12.361.0006.02.000013	MANUTENÇÃO E CONSERVAÇÃO DO CENTRO EDUCACIONAL E GINÁSIO	0,00	143.457,67	143.457,67
12.361.0006.02.000014	MANUTENÇÃO ATIVIDADES LABORATÓRIO DE INFORMÁTICA_CENTRO EDUCACIONAL	0,00	63.317,31	63.317,31
12.361.0006.02.000015	PROGRAMA TRANSPORTE ESCOLAR_ENSINO FUNDAMENTAL	0,00	479.172,85	479.172,85
12.362	Ensino Médio	0,00	34.368,18	34.368,18
12.362.0006	TODA CRIANÇA NA ESCOLA	0,00	34.368,18	34.368,18
12.362.0006.02.000016	PROGRAMA TRANSPORTE ESCOLAR_ENSINO MÉDIO	0,00	34.368,18	34.368,18
12.363	Ensino Profissional	20.289,44	0,00	20.289,44


Demonstrativo da Despesa por Funções, Subfunções e Programas, Conforme o Vinculo com os Recursos

Anexo 8

Unidade Gestora: (209 / Prefeitura Municipal de São Miguel da Boa Vista)

Competência: 2019

Código	Especificação	Ordinário	Vinculado	Total
12.363.0006	TODA CRIANÇA NA ESCOLA	20.289,44	0,00	20.289,44
12.363.0006.02.000061	APOIO FINANCEIRO A ESTUDANTES DE CURSOS TÉCNICOS	20.289,44	0,00	20.289,44
12.364	Ensino Superior	75.579,93	0,00	75.579,93
12.364.0006	TODA CRIANÇA NA ESCOLA	75.579,93	0,00	75.579,93
12.364.0006.02.000062	APOIO AO ENSINO SUPERIOR	75.579,93	0,00	75.579,93
12.365	Educação Infantil	0,00	558.708,16	558.708,16
12.365.0006	TODA CRIANÇA NA ESCOLA	0,00	558.708,16	558.708,16
12.365.0006.01.000014	ESCOLA AQUISIÇÃO DE EQUIP.MATERIAL PERMANENTE_PRÉ	0,00	5.440,00	5.440,00
12.365.0006.01.000015	PERMANENTE_CRECHE	0,00	60.288,50	60.288,50
12.365.0006.01.000054	PROINFANCIA CONSTRUÇÃO PRÉDIO EDUCAÇÃO INFANTIL -	0,00	59.913,17	59.913,17
12.365.0006.02.000017	MANUTENÇÃO DAS ATIVIDADES DA PRÉ ESCOLA	0,00	117.691,37	117.691,37
12.365.0006.02.000018	ESCOLA MANUTENÇÃO E CONSERVAÇÃO DO PRÉDIO_PRÉ	0,00	200,00	200,00
12.365.0006.02.000019	PROGRAMA TRANSPORTE ESCOLAR_PRÉ ESCOLA	0,00	23.752,65	23.752,65
12.365.0006.02.000020	MANUTENÇÃO DAS ATIVIDADES DA CRECHE	0,00	140.867,77	140.867,77
12.365.0006.02.000021	CRECHE MANUTENÇÃO E CONSERVAÇÃO DO PRÉDIO DA	0,00	150.554,70	150.554,70
13	Cultura	61.082,83	0,00	61.082,83
13.392	Difusão Cultural	61.082,83	0,00	61.082,83
13.392.0007	APOIO E DESENVOLVIMENTO A CULTURA	61.082,83	0,00	61.082,83
13.392.0007.02.000022	MANUTENÇÃO DAS ATIVIDADES DA CULTURA	61.082,83	0,00	61.082,83
15	Urbanismo	303.253,00	35.007,63	338.260,63
15.451	Infra-Estrutura Urbana	303.253,00	35.007,63	338.260,63
15.451.0015	INFRA-ESTRUTURA URBANA	303.253,00	35.007,63	338.260,63
15.451.0015.01.000026	CONSTRUÇÃO DE PASSEIOS PÚBLICOS	21.524,90	0,00	21.524,90
15.451.0015.02.000029	SERVIÇOS URBANOS MANUTENÇÃO DAS ATIVIDADES DE OBRAS E	116.386,52	0,00	116.386,52
15.451.0015.02.000030	PÚBLICA MANUTENÇÃO DOS SERVIÇOS DE ILUMINAÇÃO	36.591,58	35.007,63	71.599,21
15.451.0015.02.000031	PÚBLICA MANUTENÇÃO DOS SERVIÇOS DA COLETA E LIMPEZA	128.750,00	0,00	128.750,00
20	Agricultura	1.262.793,83	34.350,89	1.297.144,72
20.605	Abastecimento	21.600,00	0,00	21.600,00
20.605.0012	AGRICULTURA FORTALECIDA	21.600,00	0,00	21.600,00
20.605.0012.02.000028	PROTEÇÃO DE FONTES	21.600,00	0,00	21.600,00
20.606	Extensão Rural	1.157.001,88	34.350,89	1.191.352,77
20.606.0012	AGRICULTURA FORTALECIDA	1.157.001,88	34.350,89	1.191.352,77
20.606.0012.01.000021	AGRÍCOLAS AQUISIÇÃO DE MÁQUINAS E IMPLEMENTOS	0,00	34.350,89	34.350,89
20.606.0012.01.000022	PERMANENTE AQUISIÇÃO DE EQUIPAMENTOS E MATERIAL	3.224,90	0,00	3.224,90
20.606.0012.02.000025	MANUTENÇÃO DAS ATIVIDADES DA AGRICULTURA	1.148.121,82	0,00	1.148.121,82
20.606.0012.02.000027	MUDAS MANUTENÇÃO DO PROGRAMA DE SEMENTES E	0,00	0,00	0,00
20.606.0012.02.000051	PROGRAMA INCENTIVO BONIFICAÇÃO FISCAL	5.655,16	0,00	5.655,16
20.608	Promoção da Produção Agropecuária	84.191,95	0,00	84.191,95
20.608.0012	AGRICULTURA FORTALECIDA	84.191,95	0,00	84.191,95
20.608.0012.02.000026	ARTIFICIAL MANUTENÇÃO DO PROGRAMA DE INSEMINAÇÃO	84.191,95	0,00	84.191,95
26	Transporte	1.195.424,59	700.742,68	1.896.167,27



Demonstrativo da Despesa por Funções, Subfunções e Programas, Conforme o Vinculo com os Recursos

Anexo 8

Unidade Gestora: (209 / Prefeitura Municipal de São Miguel da Boa Vista)

Competência: 2019

Código	Especificação	Ordinário	Vinculado	Total
26.782	Transporte Rodoviário	1.195.424,59	700.742,68	1.896.167,27
26.782.0020	TRANSPORTES RODOVIÁRIOS	1.195.424,59	700.742,68	1.896.167,27
26.782.0020.01.000030	READEQUAÇÃO ESTRADAS E DRENAGEM PLUVIAL	9.600,00	0,00	9.600,00
26.782.0020.01.000031	AQUISIÇÃO DE MÁQUINAS, VEÍCULOS E EQUIPAMENTOS RODOVIÁRIOS	0,00	549.500,00	549.500,00
26.782.0020.02.000033	MANUTENÇÃO DAS ATIVIDADES DA S.M.E.R	1.181.058,67	151.242,68	1.332.301,35
26.782.0020.02.000034	MANUTENÇÃO E CONSERVAÇÃO GARAGEM DA S.M.E.R	4.765,92	0,00	4.765,92
27	Desporto e Lazer	66.176,57	0,00	66.176,57
27.812	Desporto Comunitário	66.176,57	0,00	66.176,57
27.812.0008	ESPORTE E LAZER	66.176,57	0,00	66.176,57
27.812.0008.01.000017	AQUISIÇÃO DE EQUIP.MATERIAL PERMANENTE_ESPORTE E CME	1.913,80	0,00	1.913,80
27.812.0008.02.000024	MANUTENÇÃO DAS ATIVIDADES DO ESPORTE E DA CME	64.262,77	0,00	64.262,77
28	Encargos Especiais	454.323,04	10.665,23	464.988,27
28.843	Serviço da Dívida Interna	281.543,09	0,00	281.543,09
28.843.0000	ENCARGOS ESPECIAIS	281.543,09	0,00	281.543,09
28.843.0000.09.000001	AMORTIZAÇÕES DA DÍVIDA PÚBLICA	281.543,09	0,00	281.543,09
28.845	Transferências	149.520,60	5.107,97	154.628,57
28.845.0000	ENCARGOS ESPECIAIS	149.520,60	5.107,97	154.628,57
28.845.0000.09.000002	CONTRIBUIÇÕES AO PROGRAMA PASEP	149.520,60	5.107,97	154.628,57
28.846	Outros Encargos Especiais	23.259,35	5.557,26	28.816,61
28.846.0000	ENCARGOS ESPECIAIS	23.259,35	5.557,26	28.816,61
28.846.0000.09.000003	MANUTENÇÃO DOS CONVÊNIOS DE TRÂNSITO	17.181,47	2.323,36	19.504,83
28.846.0000.09.000004	DESPESAS JUDICIAIS	6.077,88	0,00	6.077,88
28.846.0000.09.000005	MANUTENÇÃO DO CONVÊNIO FUNREBOM	0,00	3.233,90	3.233,90
Total Geral		6.268.542,48	3.189.320,98	9.457.863,46



Demonstrativo da Despesa por órgãos e Funções - Anexo 9

Administração Direta, Indireta ou Fundacional

Unidade Gestora: (209 / Prefeitura Municipal de São Miguel da Boa Vista)

Competência: 2019

Unidade Orçamentária / Função de Governo	Legislativa	Judiciária	Essencial à Justiça	Administração	Defesa Nacional	Segurança Pública
01001 - CAMARA DE VEREADORES						
02001 - GABINETE DO PREFEITO				441.174,44		
03001 - DEPARTAMENTO DE ADMINISTRACAO				1.365.200,80		
03002 - DEPARTAMENTO DE FAZENDA				843.283,82		
04001 - DEPARTAMENTO DE EDUCACAO						
04002 - DEPARTAMENTO DE CULTURA						
04003 - DEPARTAMENTO DE ESPORTE						
05001 - FUNDO MUNICIPAL DE SAUDE						
05002 - FUNDO MUNICIPAL DE ASSISTÊNCIA SOCIAL						
05003 - FUNDO MUNICIPAL DA CRIANÇA E DO ADOLESCENTE						
06001 - DEPARTAMENTO DE AGRICULTURA						
07001 - DEPARTAMENTO DE OBRAS E SERVICOS URBANOS						
07002 - FUNDO ROTATIVO DE HABITAÇÃO						
08001 - DEPARTAMENTO DE ESTRADAS DE RODAGEM						
09001 - ENCARGOS GERAIS DO MUNICIPIO						
99099 - RESERVA DE CONTIGÊNCIA						
Total:				2.649.659,06		

Unidade Orçamentária / Função de Governo	Relações Exteriores	Assistência Social	Previdência Social	Saúde	Trabalho	Educação
01001 - CAMARA DE VEREADORES						
02001 - GABINETE DO PREFEITO						
03001 - DEPARTAMENTO DE ADMINISTRACAO						
03002 - DEPARTAMENTO DE FAZENDA						
04001 - DEPARTAMENTO DE EDUCACAO						2.683.414,21
04002 - DEPARTAMENTO DE CULTURA						
04003 - DEPARTAMENTO DE ESPORTE						
05001 - FUNDO MUNICIPAL DE SAUDE						
05002 - FUNDO MUNICIPAL DE ASSISTÊNCIA SOCIAL						
05003 - FUNDO MUNICIPAL DA CRIANÇA E DO ADOLESCENTE						
06001 - DEPARTAMENTO DE AGRICULTURA						
07001 - DEPARTAMENTO DE OBRAS E SERVICOS URBANOS						
07002 - FUNDO ROTATIVO DE HABITAÇÃO						
08001 - DEPARTAMENTO DE ESTRADAS DE RODAGEM				969,90		
09001 - ENCARGOS GERAIS DO MUNICIPIO						
99099 - RESERVA DE CONTIGÊNCIA						
Total:				969,90		2.683.414,21

Unidade Orçamentária / Função de Governo	Cultura	Direitos da Cidadania	Urbanismo	Habitação	Saneamento	Gestão Ambiental
01001 - CAMARA DE VEREADORES						
02001 - GABINETE DO PREFEITO						



Demonstrativo da Despesa por órgãos e Funções - Anexo 9

Administração Direta, Indireta ou Fundacional

Unidade Gestora: (209 / Prefeitura Municipal de São Miguel da Boa Vista)

Competência: 2019

Unidade Orçamentária / Função de Governo	Cultura	Direitos da Cidadania	Urbanismo	Habitação	Saneamento	Gestão Ambiental
03001 - DEPARTAMENTO DE ADMINISTRACAO						
03002 - DEPARTAMENTO DE FAZENDA						
04001 - DEPARTAMENTO DE EDUCACAO						
04002 - DEPARTAMENTO DE CULTURA	61.082,83					
04003 - DEPARTAMENTO DE ESPORTE						
05001 - FUNDO MUNICIPAL DE SAUDE						
05002 - FUNDO MUNICIPAL DE ASSISTÊNCIA SOCIAL						
05003 - FUNDO MUNICIPAL DA CRIANCA E DO ADOLESCENTE						
06001 - DEPARTAMENTO DE AGRICULTURA						
07001 - DEPARTAMENTO DE OBRAS E SERVICOS URBANOS			338.260,63			
07002 - FUNDO ROTATIVO DE HABITAÇÃO						
08001 - DEPARTAMENTO DE ESTRADAS DE RODAGEM						
09001 - ENCARGOS GERAIS DO MUNICIPIO						
99099 - RESERVA DE CONTIGÊNCIA						
Total:	61.082,83		338.260,63			

Unidade Orçamentária / Função de Governo	Ciência e Tecnologia	Agricultura	Organização Agrária	Indústria	Comércio e Serviços	Comunicações
01001 - CAMARA DE VEREADORES						
02001 - GABINETE DO PREFEITO						
03001 - DEPARTAMENTO DE ADMINISTRACAO						
03002 - DEPARTAMENTO DE FAZENDA						
04001 - DEPARTAMENTO DE EDUCACAO						
04002 - DEPARTAMENTO DE CULTURA						
04003 - DEPARTAMENTO DE ESPORTE						
05001 - FUNDO MUNICIPAL DE SAUDE						
05002 - FUNDO MUNICIPAL DE ASSISTÊNCIA SOCIAL						
05003 - FUNDO MUNICIPAL DA CRIANCA E DO ADOLESCENTE						
06001 - DEPARTAMENTO DE AGRICULTURA		1.297.144,72				
07001 - DEPARTAMENTO DE OBRAS E SERVICOS URBANOS						
07002 - FUNDO ROTATIVO DE HABITAÇÃO						
08001 - DEPARTAMENTO DE ESTRADAS DE RODAGEM						
09001 - ENCARGOS GERAIS DO MUNICIPIO						
99099 - RESERVA DE CONTIGÊNCIA						
Total:		1.297.144,72				

Unidade Orçamentária / Função de Governo	Energia	Transporte	Desporto e Lazer	Encargos Especiais	Reserva Contingência	Total
01001 - CAMARA DE VEREADORES						
02001 - GABINETE DO PREFEITO						441.174,44
03001 - DEPARTAMENTO DE ADMINISTRACAO						1.365.200,80
03002 - DEPARTAMENTO DE FAZENDA						843.283,82



Demonstrativo da Despesa por órgãos e Funções - Anexo 9

Administração Direta, Indireta ou Fundacional

Unidade Gestora: (209 / Prefeitura Municipal de São Miguel da Boa Vista)

Competência: 2019

Unidade Orçamentária / Função de Governo	Energia	Transporte	Desporto e Lazer	Encargos Especiais	Reserva Contingência	Total
04001 - DEPARTAMENTO DE EDUCACAO						2.683.414,21
04002 - DEPARTAMENTO DE CULTURA						61.082,83
04003 - DEPARTAMENTO DE ESPORTE			66.176,57			66.176,57
05001 - FUNDO MUNICIPAL DE SAUDE						
05002 - FUNDO MUNICIPAL DE ASSISTÊNCIA SOCIAL						
05003 - FUNDO MUNICIPAL DA CRIANCA E DO ADOLESCENTE						
06001 - DEPARTAMENTO DE AGRICULTURA						1.297.144,72
07001 - DEPARTAMENTO DE OBRAS E SERVICOS URBANOS						338.260,63
07002 - FUNDO ROTATIVO DE HABITAÇÃO						
08001 - DEPARTAMENTO DE ESTRADAS DE RODAGEM		1.896.167,27				1.897.137,17
09001 - ENCARGOS GERAIS DO MUNICIPIO				464.988,27		464.988,27
99099 - RESERVA DE CONTIGÊNCIA						
Total:		1.896.167,27	66.176,57	464.988,27		9.457.863,46



Comparativo da Receita Orçada com a Arrecadada - Anexo 10

Unidade Gestora: (209 / Prefeitura Municipal de São Miguel da Boa Vista)

Competência: 2019

Código	Especificação	Orçada	Arrecadada	Diferença	
				Para Mais	Para Menos
	RECEITAS	19.478.839,26	15.518.464,94	0,00	3.960.374,32
10000000	Receitas Correntes	18.508.673,94	14.607.934,94	0,00	3.900.739,00
11000000	Impostos, Taxas e Contribuições de Melhoria	473.450,79	610.606,00	137.155,21	0,00
11100000	Impostos	429.238,19	567.145,04	137.906,85	0,00
11130000	Impostos sobre a Renda e Proventos de Qualquer Natureza	250.964,27	343.271,01	92.306,74	0,00
11130300	Imposto sobre a Renda - Retido na Fonte	250.964,27	343.271,01	92.306,74	0,00
11130311	Imposto sobre a Renda - Retido na Fonte - Trabalho - Principal	244.192,99	333.692,12	89.499,13	0,00
	Recursos Ordinários	153.893,24	178.525,58	24.632,34	0,00
	Receitas de Impostos e Transf de Impostos: Educação	56.315,97	96.770,56	40.454,59	0,00
	Receitas de Impostos e Transf de impostos: Saúde	33.983,78	58.395,98	24.412,20	0,00
11130341	Imposto sobre a Renda - Retido na Fonte - Outros Rendimentos - Principal	6.771,28	9.578,89	2.807,61	0,00
	Recursos Ordinários	3.622,60	5.124,88	1.502,28	0,00
	Receitas de Impostos e Transf de Impostos: Educação	1.963,70	2.777,79	814,09	0,00
	Receitas de Impostos e Transf de impostos: Saúde	1.184,98	1.676,22	491,24	0,00
11180000	Impostos Específicos de Estados, DF e Municípios	178.273,92	223.874,03	45.600,11	0,00
11180100	Impostos sobre o Patrimônio para Estados/DF/Municípios	121.682,54	135.452,24	13.769,70	0,00
11180111	Imposto sobre a Propriedade Predial e Territorial Urbana - Principal	55.080,00	54.696,54	0,00	383,46
	Recursos Ordinários	29.160,00	29.263,52	103,52	0,00
	Receitas de Impostos e Transf de Impostos: Educação	16.200,00	15.861,58	0,00	338,42
	Receitas de Impostos e Transf de impostos: Saúde	9.720,00	9.571,44	0,00	148,56
11180112	Imposto sobre a Propriedade Predial e Territorial Urbana - Multas e Juros de Mora	25,42	185,82	160,40	0,00
	Recursos Ordinários	13,63	99,59	85,96	0,00
	Receitas de Impostos e Transf de Impostos: Educação	7,34	53,80	46,46	0,00
	Receitas de Impostos e Transf de impostos: Saúde	4,45	32,43	27,98	0,00
11180113	Imposto sobre a Propriedade Predial e Territorial Urbana - Dívida Ativa	0,00	918,39	918,39	0,00
	Recursos Ordinários	0,00	491,39	491,39	0,00
	Receitas de Impostos e Transf de Impostos: Educação	0,00	266,31	266,31	0,00
	Receitas de Impostos e Transf de impostos: Saúde	0,00	160,69	160,69	0,00
11180114	Imposto sobre a Propriedade Predial e Territorial Urbana - Dívida Ativa - Multas e Juros de Mora da	0,00	358,16	358,16	0,00
	Recursos Ordinários	0,00	191,66	191,66	0,00
	Receitas de Impostos e Transf de Impostos: Educação	0,00	103,84	103,84	0,00
	Receitas de Impostos e Transf de impostos: Saúde	0,00	62,66	62,66	0,00
11180141	Imposto sobre Transmissão "Inter Vivos" de Bens Imóveis e de Direitos Reais sobre Imóveis - Principa	66.577,12	79.293,33	12.716,21	0,00
	Recursos Ordinários	35.618,72	42.422,07	6.803,35	0,00
	Receitas de Impostos e Transf de Impostos: Educação	19.307,40	22.995,00	3.687,60	0,00
	Receitas de Impostos e Transf de impostos: Saúde	11.651,00	13.876,26	2.225,26	0,00
11180200	Impostos sobre a Produção, Circulação de Mercadorias e Serviços	56.591,38	88.421,79	31.830,41	0,00
11180231	Imposto sobre Serviços de Qualquer Natureza - Principal	56.446,81	88.054,01	31.607,20	0,00
	Recursos Ordinários	30.198,68	47.111,03	16.912,35	0,00
	Receitas de Impostos e Transf de Impostos: Educação	16.369,52	25.534,68	9.165,16	0,00
	Receitas de Impostos e Transf de impostos: Saúde	9.878,61	15.408,30	5.529,69	0,00
11180232	Imposto sobre Serviços de Qualquer Natureza - Multas e Juros de Mora	144,57	367,78	223,21	0,00
	Recursos Ordinários	77,31	197,40	120,09	0,00
	Receitas de Impostos e Transf de Impostos: Educação	41,92	106,32	64,40	0,00




Comparativo da Receita Orçada com a Arrecadada - Anexo 10

Unidade Gestora: (209 / Prefeitura Municipal de São Miguel da Boa Vista)

Competência: 2019

Código	Especificação	Orçada	Arrecadada	Diferença	
				Para Mais	Para Menos
	Receitas de Impostos e Transf de impostos: Saúde	25,34	64,06	38,72	0,00
11200000	Taxas	44.212,60	43.480,96	0,00	751,64
11210000	Taxas pelo Exercício do Poder de Polícia	44.212,60	0,00	0,00	44.212,60
11210100	Taxas de Inspeção, Controle e Fiscalização	44.212,60	0,00	0,00	44.212,60
11210111	Taxas de Inspeção, Controle e Fiscalização - Principal	44.212,60	0,00	0,00	44.212,60
	Recursos Ordinários	36.907,76	0,00	0,00	36.907,76
	Transferências de Convênios – Estado/Outros (não relacionados à educação/saúde/assistência social)	7.304,84	0,00	0,00	7.304,84
11220000	Taxas pela Prestação de Serviços	0,00	13.548,59	13.548,59	0,00
11220100	Taxas pela Prestação de Serviços	0,00	13.548,59	13.548,59	0,00
11220111	Taxas pela Prestação de Serviços - Principal	0,00	13.257,20	13.257,20	0,00
	Recursos Ordinários	0,00	13.257,20	13.257,20	0,00
11220112	Taxas pela Prestação de Serviços - Multas e Juros de Mora	0,00	118,58	118,58	0,00
	Recursos Ordinários	0,00	118,58	118,58	0,00
11220114	Taxas pela Prestação de Serviços - Dívida Ativa - Multas e Juros de Mora da Dívida Ativa	0,00	172,81	172,81	0,00
	Recursos Ordinários	0,00	172,81	172,81	0,00
11280000	Taxas - Específicas de Estados, DF e Municípios	0,00	29.912,37	29.912,37	0,00
11280100	Taxas de Inspeção, Controle e Fiscalização	0,00	29.912,37	29.912,37	0,00
11280191	Taxas de Inspeção, Controle e Fiscalização - Outras - Principal	0,00	29.684,55	29.684,55	0,00
	Recursos Ordinários	0,00	21.792,04	21.792,04	0,00
	Transferências de Convênios – Estado/Outros (não relacionados à educação/saúde/assistência social)	0,00	7.892,51	7.892,51	0,00
11280192	Taxas de Inspeção, Controle e Fiscalização - Outras - Multas e Juros de Mora	0,00	141,63	141,63	0,00
	Recursos Ordinários	0,00	125,65	125,65	0,00
	Transferências de Convênios – Estado/Outros (não relacionados à educação/saúde/assistência social)	0,00	15,98	15,98	0,00
11280193	Taxas de Inspeção, Controle e Fiscalização - Outras - Dívida Ativa	0,00	60,83	60,83	0,00
	Recursos Ordinários	0,00	19,07	19,07	0,00
	Transferências de Convênios – Estado/Outros (não relacionados à educação/saúde/assistência social)	0,00	41,76	41,76	0,00
11280194	Taxas de Inspeção, Controle e Fiscalização - Outras - Dívida Ativa - Multas e Juros de Mora da Dívid	0,00	25,36	25,36	0,00
	Recursos Ordinários	0,00	12,40	12,40	0,00
	Transferências de Convênios – Estado/Outros (não relacionados à educação/saúde/assistência social)	0,00	12,96	12,96	0,00
12000000	Contribuições	32.400,00	35.007,63	2.607,63	0,00
12400000	Contribuição para o Custeio do Serviço de Iluminação Pública	32.400,00	35.007,63	2.607,63	0,00
12400011	Contribuição para o Custeio do Serviço de Iluminação Pública - Principal	32.400,00	35.007,63	2.607,63	0,00
	Contribuição para o Custeio dos Serviços de Iluminação Pública - COSIP	32.400,00	35.007,63	2.607,63	0,00
13000000	Receita Patrimonial	37.919,02	53.464,61	15.545,59	0,00
13200000	Valores Mobiliários	37.919,02	53.464,61	15.545,59	0,00
13210000	Juros e Correções Monetárias	37.919,02	53.464,61	15.545,59	0,00
13210011	Remuneração de Depósitos Bancários - Principal	37.919,02	53.464,61	15.545,59	0,00
	Recursos Ordinários	0,00	32.849,76	32.849,76	0,00
	Contribuição de Intervenção no Domínio Econômico - CIDE	1.328,74	704,30	0,00	624,44
	Convênio de Trânsito - Militar	238,95	53,99	0,00	182,96
	Convênio de Trânsito - Civil	902,88	250,81	0,00	652,07
	Convênio de Trânsito - Prefeitura	216,00	78,88	0,00	137,12
	Transf. do FUNDEF/FUNDEB - (aplic. remuneração dos prof. do Magist. em	3.977,04	1.487,48	0,00	2.489,56




Comparativo da Receita Orçada com a Arrecadada - Anexo 10

Unidade Gestora: (209 / Prefeitura Municipal de São Miguel da Boa Vista)

Competência: 2019

Código	Especificação	Orçada	Arrecadada	Diferença	
				Para Mais	Para Menos
	efet exercício na Ed. Bá	3.977,04	1.487,48	0,00	2.489,56
	Transferências de Convênios – União/Educação	16.472,79	1.830,39	0,00	14.642,40
	Transferências de Convênios – União/Outros (não relacionados à educação/saúde/assistência socia	0,00	317,28	317,28	0,00
	Salário-Educação	2.397,25	3.268,89	871,64	0,00
	Outras Transferências do Fundo Nacional de Desenvolvimento da Educação – FNDE (não repassadas p	1.097,39	1.090,14	0,00	7,25
	Fundo Especial do Petróleo e Transferências Decorrentes de Compensação Financeira pela Exploraç	3.030,22	3.715,88	685,66	0,00
	Transferências de Convênios – Estado/Educação	821,19	0,00	0,00	821,19
	Transferências de Convênios – Estado/Outros (não relacionados à educação/saúde/assistência socia	255,16	121,53	0,00	133,63
	Operações de Crédito Internas - Outros Programas	915,52	255,57	0,00	659,95
	Alienações de Bens destinados a Outros Programas	6.267,89	7.439,71	1.171,82	0,00
14000000	Receita Agropecuária	0,00	27.129,94	27.129,94	0,00
14000011	Receita Agropecuária - Principal	0,00	22.881,01	22.881,01	0,00
	Recursos Ordinários	0,00	22.881,01	22.881,01	0,00
14000012	Receita Agropecuária - Multas e Juros de Mora	0,00	1.387,70	1.387,70	0,00
	Recursos Ordinários	0,00	1.387,70	1.387,70	0,00
14000013	Receita Agropecuária - Dívida Ativa	0,00	1.882,07	1.882,07	0,00
	Recursos Ordinários	0,00	1.882,07	1.882,07	0,00
14000014	Receita Agropecuária - Dívida Ativa - Multas e Juros de Mora da Dívida Ativa	0,00	979,16	979,16	0,00
	Recursos Ordinários	0,00	979,16	979,16	0,00
16000000	Receita de Serviços	66.420,60	33.806,32	0,00	32.614,28
16100000	Serviços Administrativos e Comerciais Gerais	66.420,60	0,00	0,00	66.420,60
16100100	Serviços Administrativos e Comerciais Gerais	57.824,23	0,00	0,00	57.824,23
16100111	Serviços Administrativos e Comerciais Gerais - Principal	57.824,23	0,00	0,00	57.824,23
	Recursos Ordinários	57.824,23	0,00	0,00	57.824,23
16100200	Inscrição em Concursos e Processos Seletivos	5.832,00	0,00	0,00	5.832,00
16100211	Inscrição em Concursos e Processos Seletivos - Principal	5.832,00	0,00	0,00	5.832,00
	Recursos Ordinários	5.832,00	0,00	0,00	5.832,00
16100300	Serviços de Registro, Certificação e Fiscalização	2.764,37	0,00	0,00	2.764,37
16100311	Serviços de Registro, Certificação e Fiscalização - Principal	2.764,37	0,00	0,00	2.764,37
	Recursos Ordinários	2.764,37	0,00	0,00	2.764,37
16900000	Outros Serviços	0,00	33.806,32	33.806,32	0,00
16909900	Outros Serviços	0,00	33.806,32	33.806,32	0,00
16909911	Outros Serviços - Principal	0,00	27.276,00	27.276,00	0,00
	Recursos Ordinários	0,00	27.276,00	27.276,00	0,00
16909912	Outros Serviços - Multas e Juros de Mora	0,00	1.782,74	1.782,74	0,00
	Recursos Ordinários	0,00	1.782,74	1.782,74	0,00
16909913	Outros Serviços - Dívida Ativa	0,00	2.801,92	2.801,92	0,00
	Recursos Ordinários	0,00	2.801,92	2.801,92	0,00
16909914	Outros Serviços - Dívida Ativa - Multas e Juros de Mora da Dívida Ativa	0,00	1.945,66	1.945,66	0,00
	Recursos Ordinários	0,00	1.945,66	1.945,66	0,00
17000000	Transferências Correntes	17.792.730,34	13.817.442,71	0,00	3.975.287,63
17100000	Transferências da União e de suas Entidades	11.028.942,70	8.716.088,87	0,00	2.312.853,83
17180000	Transferências da União - Específicas de Estados, DF e Municípios	11.028.942,70	8.716.088,87	0,00	2.312.853,83




Comparativo da Receita Orçada com a Arrecadada - Anexo 10

Unidade Gestora: (209 / Prefeitura Municipal de São Miguel da Boa Vista)

Competência: 2019

Código	Especificação	Orçada	Arrecadada	Diferença	
				Para Mais	Para Menos
17180100	Participação na Receita da União	10.815.289,95	8.058.637,80	0,00	2.756.632,15
17180121	Cota-Parte do Fundo de Participação dos Municípios - Cota Mensal - Principal	10.282.600,00	7.415.158,03	0,00	2.867.441,97
	Recursos Ordinários	5.900.000,00	3.778.819,87	0,00	2.121.180,13
	Receitas de Impostos e Transf de Impostos: Educação	2.618.433,62	2.088.973,66	0,00	529.459,96
	Receitas de Impostos e Transf de Impostos: Saúde	1.764.166,38	1.547.364,50	0,00	216.801,88
17180131	Cota-Parte do Fundo de Participação dos Municípios - 1% Cota entregue no mês de dezembro - Principal	151.200,00	327.230,35	176.030,35	0,00
	Recursos Ordinários	90.720,00	325.422,76	234.702,76	0,00
	Receitas de Impostos e Transf de Impostos: Educação	37.800,00	1.807,59	0,00	35.992,41
	Receitas de Impostos e Transf de Impostos: Saúde	22.680,00	0,00	0,00	22.680,00
17180141	Cota-Parte do Fundo de Participação dos Municípios - 1% Cota entregue no mês de julho - Principal	381.260,00	315.140,73	0,00	66.119,27
	Recursos Ordinários	226.800,00	168.600,29	0,00	58.199,71
	Receitas de Impostos e Transf de Impostos: Educação	94.500,00	146.540,44	52.040,44	0,00
	Receitas de Impostos e Transf de Impostos: Saúde	59.960,00	0,00	0,00	59.960,00
17180151	Cota-Parte do Imposto Sobre a Propriedade Territorial Rural - Principal	209,95	1.108,69	898,74	0,00
	Recursos Ordinários	112,34	593,16	480,82	0,00
	Receitas de Impostos e Transf de Impostos: Educação	60,85	321,50	260,65	0,00
	Receitas de Impostos e Transf de Impostos: Saúde	36,76	194,03	157,27	0,00
17180200	Transferência da Compensação Financeira pela Exploração de Recursos Naturais	80.244,80	114.247,03	34.002,23	0,00
17180261	Cota-Parte do Fundo Especial do Petróleo - FEP - Principal	80.244,80	114.247,03	34.002,23	0,00
	Fundo Especial do Petróleo e Transferências Decorrentes de Compensação Financeira pela Exploração	80.244,80	114.247,03	34.002,23	0,00
17180500	Transferências de Recursos do Fundo Nacional do Desenvolvimento da Educação - FNDE	120.863,63	112.301,99	0,00	8.561,64
17180511	Transferências do Salário-Educação - Principal	78.748,20	69.037,87	0,00	9.710,33
	Salário-Educação	78.748,20	69.037,87	0,00	9.710,33
17180531	Transferências Diretas do FNDE referentes ao Programa Nacional de Alimentação Escolar - PNAE - Princ	14.605,49	15.502,00	896,51	0,00
	Outras Transferências do Fundo Nacional de Desenvolvimento da Educação - FNDE (não repassadas p	14.605,49	15.502,00	896,51	0,00
7180541	Transferências Diretas do FNDE referentes ao Programa Nacional de Apoio ao Transporte do Escolar - P	23.189,94	27.762,12	4.572,18	0,00
	Outras Transferências do Fundo Nacional de Desenvolvimento da Educação - FNDE (não repassadas p	23.189,94	27.762,12	4.572,18	0,00
17180591	Outras Transferências Diretas do Fundo Nacional do Desenvolvimento da Educação - FNDE - Principal	4.320,00	0,00	0,00	4.320,00
	Outras Transferências do Fundo Nacional de Desenvolvimento da Educação - FNDE (não repassadas p	4.320,00	0,00	0,00	4.320,00
17180600	Transferência Financeira do ICMS - Deseoneração - L.C. Nº 87/96	12.564,32	0,00	0,00	12.564,32
17180611	Transferência Financeira do ICMS - Deseoneração - L.C. Nº 87/96 - Principal	12.564,32	0,00	0,00	12.564,32
	Recursos Ordinários	6.721,83	0,00	0,00	6.721,83
	Receitas de Impostos e Transf de Impostos: Educação	3.643,70	0,00	0,00	3.643,70
	Receitas de Impostos e Transf de Impostos: Saúde	2.198,79	0,00	0,00	2.198,79
17181000	Transferências de Convênios da União e de Suas Entidades	0,00	43.190,34	43.190,34	0,00
17181021	Transferências de Convênios da União Destinadas a Programas de Educação - Principal	0,00	43.190,34	43.190,34	0,00
	Transferências de Convênios - União/Educação	0,00	43.190,34	43.190,34	0,00
17189900	Outras Transferências da União	0,00	387.711,71	387.711,71	0,00
17189911	Outras Transferências da União - Principal	0,00	387.711,71	387.711,71	0,00
	Cessão onerosa - Lei nº 13.885/201	0,00	387.711,71	387.711,71	0,00
17200000	Transferências dos Estados e do Distrito Federal e de suas Entidades	6.110.552,27	4.399.641,26	0,00	1.710.911,01





Comparativo da Receita Orçada com a Arrecadada - Anexo 10

Unidade Gestora: (209 / Prefeitura Municipal de São Miguel da Boa Vista)

Competência: 2019

Código	Especificação	Orçada	Arrecadada	Diferença	
				Para Mais	Para Menos
17280000	Transferências dos Estados - Específicas de Estados, DF e Municípios	6.110.552,27	4.399.641,26	0,00	1.710.911,01
17280100	Participação na Receita dos Estados	6.012.612,82	4.324.109,59	0,00	1.688.503,23
17280111	Cota-Parte do ICMS - Principal	5.812.820,50	4.128.725,81	0,00	1.684.094,69
	Recursos Ordinários	3.225.950,00	2.208.888,36	0,00	1.017.061,64
	Receitas de Impostos e Transf de Impostos: Educação	1.352.172,49	1.175.294,42	0,00	176.878,07
	Receitas de Impostos e Transf de Impostos: Saúde	1.234.698,01	744.503,03	0,00	490.134,98
17280121	Cota-Parte do IPVA - Principal	128.083,26	134.659,39	6.576,13	0,00
	Recursos Ordinários	68.524,42	72.042,77	3.518,35	0,00
	Receitas de Impostos e Transf de Impostos: Educação	37.144,24	39.051,24	1.907,00	0,00
	Receitas de Impostos e Transf de Impostos: Saúde	22.414,60	23.565,38	1.150,78	0,00
17280131	Cota-Parte do IPI - Municípios - Principal	55.176,79	52.919,93	0,00	2.256,86
	Recursos Ordinários	33.714,21	28.312,18	0,00	5.402,03
	Receitas de Impostos e Transf de Impostos: Educação	13.385,28	15.346,77	1.961,49	0,00
	Receitas de Impostos e Transf de Impostos: Saúde	8.077,30	9.260,98	1.183,68	0,00
17280141	Cota-Parte da Contribuição de Intervenção no Domínio Econômico - Principal	16.532,27	7.804,46	0,00	8.727,81
	Contribuição de Intervenção no Domínio Econômico - CIDE	16.532,27	7.804,46	0,00	8.727,81
17281000	Transferência de Convênios dos Estados e do Distrito Federal e de Suas Entidades	97.939,45	75.531,67	0,00	22.407,78
17281021	Transferências de Convênio dos Estados Destinadas a Programas de Educação - Principal	92.761,46	72.999,00	0,00	19.762,46
	Transferências de Convênios - Estado/Educação	92.761,46	72.999,00	0,00	19.762,46
17281091	Outras Transferências de Convênio dos Estados - Principal	5.177,99	2.532,67	0,00	2.645,32
	Convênio de Trânsito - Militar	1.717,50	650,26	0,00	1.067,24
	Convênio de Trânsito - Civil	1.717,50	650,26	0,00	1.067,24
	Convênio de Trânsito - Prefeitura	1.742,99	1.232,15	0,00	510,84
17500000	Transferências de Outras Instituições Públicas	653.235,37	701.712,58	48.477,21	0,00
17580000	Transferências de Outras Instituições Públicas - Específicas de Estados, DF e Municípios	653.235,37	701.712,58	48.477,21	0,00
17580100	Transferências de Recursos do Fundo de Manutenção e Desenvolvimento da Educação Básica e de Valoriza	653.235,37	701.712,58	48.477,21	0,00
17580111	Transferências de Recursos do Fundo de Manutenção e Desenvolvimento da Educação Básica e de Valoriza	653.235,37	701.712,58	48.477,21	0,00
	Transf. do FUNDEF/FUNDEB - (aplic. remuneração dos prof. do Magist. em efet. exercício na Ed. Bá	613.235,37	701.712,58	88.477,21	0,00
	Transferências do FUNDEF/FUNDEB - (aplicação em outras despesas da Educação Básica)	40.000,00	0,00	0,00	40.000,00
19000000	Outras Receitas Correntes	105.753,19	30.477,73	0,00	75.275,46
19900000	Demais Receitas Correntes	105.753,19	30.477,73	0,00	75.275,46
19909900	Outras Receitas	105.753,19	30.477,73	0,00	75.275,46
19909911	Outras Receitas - Primárias - Principal	105.753,19	30.477,73	0,00	75.275,46
	Recursos Ordinários	105.753,19	30.477,73	0,00	75.275,46
20000000	Receitas de Capital	970.165,32	910.530,00	0,00	59.635,32
21000000	Operações de Crédito	716.000,00	549.500,00	0,00	166.500,00
21100000	Operações de Crédito - Mercado Interno	716.000,00	549.500,00	0,00	166.500,00
21120000	Operações de Crédito Contratuais - Mercado Interno	716.000,00	549.500,00	0,00	166.500,00
21120011	Operações de Crédito Contratuais - Mercado Interno - Principal	716.000,00	549.500,00	0,00	166.500,00
	Operações de Crédito Internas - Outros Programas	716.000,00	549.500,00	0,00	166.500,00
22000000	Alienação de Bens	25.638,11	361.030,00	335.391,89	0,00
22100000	Alienação de Bens Móveis	25.638,11	361.030,00	335.391,89	0,00
22130000	Alienação de Bens Móveis e Semoventes	25.638,11	361.030,00	335.391,89	0,00

Comparativo da Receita Orçada com a Arrecadada - Anexo 10

Unidade Gestora: (209 / Prefeitura Municipal de São Miguel da Boa Vista)

Competência: 2019

Código	Especificação	Orçada	Arrecadada	Diferença	
				Para Mais	Para Menos
22130011	Alienação de Bens Móveis e Semoventes - Principal	25.638,11	361.030,00	335.391,89	0,00
	Alienações de Bens destinados a Outros Programas	25.638,11	361.030,00	335.391,89	0,00
24000000	Transferências de Capital	228.527,21	0,00	0,00	228.527,21
24100000	Transferências da União e de suas Entidades	228.527,21	0,00	0,00	228.527,21
24180000	Transferências da União - Específicas de Estados, DF e Municípios	228.527,21	0,00	0,00	228.527,21
24181000	Transferência de Convênios da União e de suas Entidades	228.527,21	0,00	0,00	228.527,21
24181021	Transferências de Convênio da União destinadas a Programas de Educação - Principal	213.527,21	0,00	0,00	213.527,21
	Transferências de Convênios - União/Educação	213.527,21	0,00	0,00	213.527,21
24181091	Outras Transferências de Convênios da União - Principal	15.000,00	0,00	0,00	15.000,00
	Transferências de Convênios - União/Outros (não relacionados à educação/saúde/assistência social)	15.000,00	0,00	0,00	15.000,00
	(...) DEDUÇÕES	-20.088,00	-29.182,45	0,00	9.094,45
10000000	Receitas Correntes	-20.088,00	-29.182,45	0,00	9.094,45
11000000	Impostos, Taxas e Contribuições de Melhoria	-20.088,00	-28.414,01	0,00	8.326,01
11100000	Impostos	-20.088,00	-20.305,29	0,00	217,29
11180000	Impostos Específicos de Estados, DF e Municípios	-20.088,00	-20.305,29	0,00	217,29
11180100	Impostos sobre o Patrimônio para Estados/DF/Municípios	-20.088,00	-20.305,29	0,00	217,29
11180111	Imposto sobre a Propriedade Predial e Territorial Urbana - Principal	-20.088,00	-20.305,29	0,00	217,29
	Recursos Ordinários	-10.800,00	-10.863,94	0,00	63,94
	Receitas de Impostos e Transf de Impostos: Educação	-5.832,00	-5.888,19	0,00	56,19
	Receitas de Impostos e Transf de Impostos: Saúde	-3.456,00	-3.553,16	0,00	97,16
11200000	Taxas	0,00	-8.108,72	0,00	8.108,72
11220000	Taxas pela Prestação de Serviços	0,00	-1.100,55	0,00	1.100,55
11220100	Taxas pela Prestação de Serviços	0,00	-1.100,55	0,00	1.100,55
11220111	Taxas pela Prestação de Serviços - Principal	0,00	-1.100,55	0,00	1.100,55
	Recursos Ordinários	0,00	-1.100,55	0,00	1.100,55
11280000	Taxas - Específicas de Estados, DF e Municípios	0,00	-7.008,17	0,00	7.008,17
11280100	Taxas de Inspeção, Controle e Fiscalização	0,00	-7.008,17	0,00	7.008,17
11280191	Taxas de Inspeção, Controle e Fiscalização - Outras - Principal	0,00	-7.008,17	0,00	7.008,17
	Recursos Ordinários	0,00	-6.388,25	0,00	6.388,25
	Transferências de Convênios - Estado/Outros (não relacionados à educação/saúde/assistência social)	0,00	-619,92	0,00	619,92
13000000	Receita Patrimonial	0,00	-768,44	0,00	768,44
13200000	Valores Mobiliários	0,00	-768,44	0,00	768,44
13210000	Juros e Correções Monetárias	0,00	-768,44	0,00	768,44
13210011	Remuneração de Depósitos Bancários - Principal	0,00	-768,44	0,00	768,44
	Transferências de Convênios - União/Educação	0,00	-451,16	0,00	451,16
	Transferências de Convênios - União/Outros (não relacionados à educação/saúde/assistência social)	0,00	-317,28	0,00	317,28
	(...) DEDUÇÕES FUNDEB	-2.285.061,54	-2.346.512,19	0,00	61.450,65
10000000	Receitas Correntes	-2.285.061,54	-2.346.512,19	0,00	61.450,65
17000000	Transferências Correntes	-2.285.061,54	-2.346.512,19	0,00	61.450,65
17100000	Transferências da União e de suas Entidades	-2.250.214,28	-1.483.252,98	766.961,30	0,00
17180000	Transferências da União - Específicas de Estados, DF e Municípios	-2.250.214,28	-1.483.252,98	766.961,30	0,00



Comparativo da Receita Orçada com a Arrecadada - Anexo 10

Unidade Gestora: (209 / Prefeitura Municipal de São Miguel da Boa Vista)

Competência: 2019

Código	Especificação	Orçada	Arrecadada	Diferença	
				Para Mais	Para Menos
17180100	Participação na Receita da União	-1.512.054,00	-1.483.252,98	28.801,02	0,00
17180121	Cota-Parte do Fundo de Participação dos Municípios - Cota Mensal - Principal	-1.512.000,00	-1.483.031,28	28.968,72	0,00
	Receitas de Impostos e Transf de Impostos: Educação	-1.512.000,00	-1.483.031,28	28.968,72	0,00
17180151	Cota-Parte do Imposto Sobre a Propriedade Territorial Rural - Principal	-54,00	-221,70	0,00	167,70
	Receitas de Impostos e Transf de Impostos: Educação	-54,00	-221,70	0,00	167,70
17180600	Transferência Financeira do ICMS - Desoneração - L.C. Nº 87/96	-738.160,28	0,00	738.160,28	0,00
17180611	Transferência Financeira do ICMS - Desoneração - L.C. Nº 87/96 - Principal	-738.160,28	0,00	738.160,28	0,00
	Receitas de Impostos e Transf de Impostos: Educação	-738.160,28	0,00	738.160,28	0,00
17200000	Transferências dos Estados e do Distrito Federal e de suas Entidades	-34.847,26	-863.259,21	0,00	828.411,95
17280000	Transferências dos Estados - Específicas de Estados, DF e Municípios	-34.847,26	-863.259,21	0,00	828.411,95
17280100	Participação na Receita dos Estados	-34.847,26	-863.259,21	0,00	828.411,95
17280111	Cota-Parte do ICMS - Principal	0,00	-825.744,04	0,00	825.744,04
	Receitas de Impostos e Transf de Impostos: Educação	0,00	-825.744,04	0,00	825.744,04
17280121	Cota-Parte do IPVA - Principal	-25.615,90	-26.931,08	0,00	1.315,18
	Receitas de Impostos e Transf de Impostos: Educação	-25.615,90	-26.931,08	0,00	1.315,18
17280131	Cota-Parte do IPI - Municípios - Principal	-9.231,36	-10.584,09	0,00	1.352,73
	Receitas de Impostos e Transf de Impostos: Educação	-9.231,36	-10.584,09	0,00	1.352,73
Totais		17.173.689,72	13.142.770,30	0,00	4.030.919,42

