

Demonstrativo da Receita e Despesa Segundo as Categorias Econômicas - Anexo 1

Unidade Gestora: (1626 / Fundo Municipal de Ass. Social de São Miguel da Boa Vista)

Competência: 2018

Títulos	R\$	Títulos	R\$
RECEITA		DESPESA	
Receitas Correntes	199.167,46	Despesas Correntes	510.542,37
Receita Tributária	0,00	Pessoal e Encargos Sociais	278.613,96
Receita de Contribuições	0,00	Juros e Encargos da Dívida	0,00
Receita Patrimonial	4.723,21	Outras despesas correntes	231.928,41
Receita Agropecuária	0,00		
Receita industrial	0,00	Despesas Intra-Orçamentárias Correntes	0,00
Receita de Serviços	0,00		
Transferências Correntes	194.444,25		
Outras Receitas Correntes	0,00		
Receitas Intra-Orçamentárias Correntes	0,00		
Déficit	311.374,91	Superávit	
Total	510.542,37	Total	510.542,37
Receitas de Capital	105.000,00	Despesas de Capital	102.163,30
Operações de Crédito	0,00	Investimentos	102.163,30
Alienação de Bens	0,00	Inversões Financeiras	0,00
Amortização de Empréstimos	0,00	Amortização da Dívida	0,00
Transferências de Capital	105.000,00	Despesas Intra-Orçamentárias de Capital	0,00
Outras Receitas de Capital	0,00		
Receitas Intra-Orçamentárias de Capital	0,00		
Déficit		Superávit	2.836,70
Total	105.000,00	Total	105.000,00
RESUMO			
Receitas Correntes	199.167,46	Despesas Correntes	510.542,37
Receitas Intra-Orçamentárias Correntes	0,00	Despesas Intra-Orçamentárias Correntes	0,00
Receitas de Capital	105.000,00	Despesas de Capital	102.163,30
Receitas Intra-Orçamentárias de Capital	0,00	Despesas Intra-Orçamentárias de Capital	0,00
Subtotal	304.167,46	Subtotal	612.705,67
Déficit	308.538,21	Superávit	
TOTAL	612.705,67	TOTAL	612.705,67



Natureza da Despesa segundo as Categorias Econômicas

Administração Direta, Indireta ou Fundacional - Anexo 2

Unidade Gestora: (1626 / Fundo Municipal de Ass. Social de São Miguel da Boa Vista)

Competência: 2018

Unidade Orçamentária: 5002 - FUNDO MUNICIPAL DE ASSISTÊNCIA SOCIAL

Código	Especificação	Desdobramento	Elemento	Categoria Econômica
3.0.00.00	Despesas Correntes			510.542,37
3.1.00.00	Pessoal e Encargos Sociais			278.613,96
3.1.90.00	Aplicações Diretas		278.613,96	
3.1.90.11	Vencimentos e Vantagens Fixas (Pessoal Civil)	225.297,09		
3.1.90.13	Obrigações Patronais	53.316,87		
3.3.00.00	Outras Despesas Correntes			231.928,41
3.3.50.00	Transferências a Instituições Privadas sem Fins Lucrativos		6.300,00	
3.3.50.43	Subvenções Sociais	6.300,00		
3.3.90.00	Aplicações Diretas		225.628,41	
3.3.90.08	Outros Benefícios Assistenciais	4.800,00		
3.3.90.30	Material de Consumo	67.979,94		
3.3.90.32	Material, Bens ou Serviço para Distribuição Gratuita	10.472,08		
3.3.90.33	Passagens e Despesas com Locomoção	1.646,84		
3.3.90.36	Outros Serviços de Terceiros (Pessoa Física)	30.796,12		
3.3.90.39	Outros Serviços de Terceiros (Pessoa Jurídica)	87.765,47		
3.3.90.40	Serviços de Tecnologia da Informação e Comunicação (TIC) – Pessoa Jurídica	7.862,62		
3.3.90.47	Obrigações Tributárias e Contributivas	14.305,34		
4.0.00.00	Despesas de Capital			102.163,30
4.4.00.00	Investimentos			102.163,30
4.4.90.00	Aplicações Diretas		102.163,30	
4.4.90.52	Equipamentos e Material Permanente	102.163,30		
	Total Unidade Orçamentária			812.705,57

Natureza da Despesa segundo as Categorias Econômicas

Administração Direta, Indireta ou Fundacional - Anexo 2

Unidade Gestora: (1626 / Fundo Municipal de Ass. Social de São Miguel da Boa Vista)

Competência: 2018

Unidade Orçamentária: 5002 - FUNDO MUNICIPAL DE ASSISTÊNCIA SOCIAL

Código	Especificação	Desdobramento	Elemento	Categoria Econômica
3.0.00.00	Despesas Correntes			510.542,37
3.1.00.00	Pessoal e Encargos Sociais			278.813,96
3.1.90.00	Aplicações Diretas		278.813,96	
3.1.90.11	Vencimentos e Vantagens Fixas (Pessoal Civil)	225.297,09		
3.1.90.13	Obrigações Patronais	53.316,87		
3.3.00.00	Outras Despesas Correntes			231.928,41
3.3.50.00	Transferências a Instituições Privadas sem Fins Lucrativos		6.300,00	
3.3.50.43	Subvenções Sociais	6.300,00		
3.3.90.00	Aplicações Diretas		225.628,41	
3.3.90.08	Outros Benefícios Assistenciais	4.800,00		
3.3.90.30	Material de Consumo	57.979,94		
3.3.90.32	Material, Bens ou Serviço para Distribuição Gratuita	10.472,08		
3.3.90.33	Passagens e Despesas com Locomoção	1.646,84		
3.3.90.36	Outros Serviços de Terceiros (Pessoa Física)	30.786,12		
3.3.90.39	Outros Serviços de Terceiros (Pessoa Jurídica)	87.765,47		
3.3.90.40	Serviços de Tecnologia da Informação e Comunicação (TIC) – Pessoa Jurídica	7.862,62		
3.3.90.47	Obrigações Tributárias e Contributivas	14.305,34		
4.0.00.00	Despesas de Capital			102.163,30
4.4.00.00	Investimentos			102.163,30
4.4.90.00	Aplicações Diretas		102.163,30	
4.4.90.52	Equipamentos e Material Permanente	102.163,30		
	Total Unidade Orçamentária			812.705,67




Receita segundo as Categorias Econômicas - Anexo 2

Unidade Gestora: (1626 / Fundo Municipal de Ass. Social de São Miguel da Boa Vista)

Exercício de 2018

Código	Especificação	Desdobramento	Fonte	Categoria econômica
	RECEITAS			304.167,46
10000000	Receitas Correntes			189.167,46
13000000	Receita Patrimonial		4.723,21	
13200000	Valores Mobiliários		4.723,21	
13210000	Juros e Correções Monetárias	4.723,21		
13210010	Remuneração de Depósitos Bancários	4.723,21		
13210011	Remuneração de Depósitos Bancários - Principal	4.723,21		
	Recursos Ordinários	1.021,01		
	Transferências de Convênios – União/Assistência Social	1.115,78		
	Transferências do Sistema Único de Assistência Social – SUAS/União	2.079,49		
	Transferências do Sistema Único de Assistência Social – SUAS/Estado	506,93		
17000000	Transferências Correntes		194.444,25	
17100000	Transferências da União e de suas Entidades		162.356,33	
17180000	Transferências da União - Específica E/M	162.356,33		
17180400	Transferências de Recursos do Fundo Nacional de Assistência Social – FNAS	162.356,33		
17180410	Transferências de Recursos do Fundo Nacional de Assistência Social – FNAS	162.356,33		
17180411	Transferências de Recursos do Fundo Nacional de Assistência Social – FNAS - Principal	162.356,33		
	Transferências do Sistema Único de Assistência Social – SUAS/União	162.356,33		
17200000	Transferências dos Estados e do Distrito Federal e de suas Entidades		32.087,92	
17280000	Transferências dos Estados - Específica E/M	32.087,92		
17289900	Outras Transferências dos Estados	32.087,92		
17289910	Outras Transferências dos Estados	32.087,92		
17289911	Outras Transferências dos Estados - Principal	32.087,92		
	Transferências do Sistema Único de Assistência Social – SUAS/Estado	32.087,92		
20000000	Receitas de Capital			105.000,00
24000000	Transferências de Capital		105.000,00	
24100000	Transferências da União e de suas Entidades		105.000,00	
24180000	Transferências da União	105.000,00		
24181000	Transferência de Convênios da União e de suas Entidades	105.000,00		
24181090	Outras Transferências de Convênios da União	105.000,00		
24181091	Outras Transferências de Convênios da União - Principal	105.000,00		
	Transferências de Convênios – União/Assistência Social	105.000,00		
	TOTAL GERAL			304.167,46




Resumo Geral da Despesa - Anexo 2

Unidade Gestora: (1626 / Fundo Municipal de Ass. Social de São Miguel da Boa Vista)

Competência: 2018

Código	Especificação	Elemento	Natureza da Despesa por Modalidade de Aplicação	Categoria Econômica
3.0.00.00	Despesas Correntes			510.542,37
3.1.00.00	Pessoal e Encargos Sociais			278.613,96
3.1.90.00	Aplicações Diretas		278.613,96	
3.1.90.11	Vencimentos e Vantagens Fixas (Pessoal Civil)	225.297,09		
3.1.90.13	Obrigações Patronais	53.316,87		
3.3.00.00	Outras Despesas Correntes			231.928,41
3.3.50.00	Transferências a Instituições Privadas sem Fins Lucrativos		6.300,00	
3.3.50.43	Subvenções Sociais	6.300,00		
3.3.90.00	Aplicações Diretas		225.628,41	
3.3.90.08	Outros Benefícios Assistenciais	4.800,00		
3.3.90.30	Material de Consumo	67.979,94		
3.3.90.32	Material, Bens ou Serviço para Distribuição Gratuita	10.472,08		
3.3.90.33	Passagens e Despesas com Locomoção	1.646,84		
3.3.90.36	Outros Serviços de Terceiros (Pessoa Física)	30.796,12		
3.3.90.39	Outros Serviços de Terceiros (Pessoa Jurídica)	87.765,47		
3.3.90.40	Serviços de Tecnologia da Informação e Comunicação (TIC) – Pessoa Jurídica	7.662,62		
3.3.90.47	Obrigações Tributárias e Contributivas	14.305,34		
4.0.00.00	Despesas de Capital			102.163,30
4.4.00.00	Investimentos			102.163,30
4.4.90.00	Aplicações Diretas		102.163,30	
4.4.90.52	Equipamentos e Material Permanente	102.163,30		
	Total Geral			612.705,67




Programa de Trabalho por Órgão e Unidade Orçamentária - Anexo 06
Administração Direta, Indireta ou Fundacional

Unidade Gestora: (1626 / Fundo Municipal de Ass. Social de São Miguel da Boa Vista)
Competência: 2018

Unidade Orçamentária: 05002 FUNDO MUNICIPAL DE ASSISTÊNCIA SOCIAL

Código	Especificação	Operações especiais	Projetos	Atividades	Total
8	Assistência Social	0,00	102.163,30	510.542,37	612.705,67
8.242	Assistência ao Portador de Deficiência	0,00	0,00	6.300,00	6.300,00
08.242.0010	ASSISTÊNCIA SOCIAL	0,00	0,00	6.300,00	6.300,00
08.242.0010.02.000047	SUBVENÇÃO SOCIAL A PAE "MARISOL" DE MARAVILHA	0,00	0,00	6.300,00	6.300,00
8.244	Assistência Comunitária	0,00	102.163,30	504.242,37	606.405,67
08.244.0010	ASSISTÊNCIA SOCIAL	0,00	102.163,30	504.242,37	606.405,67
08.244.0010.01.000051	AQUISIÇÃO DE VEÍCULOS	0,00	45.000,00	0,00	45.000,00
08.244.0010.01.000052	AQUISIÇÃO DE EQUIPAMENTOS E MATERIAL PERMANENTE	0,00	57.163,30	0,00	57.163,30
08.244.0010.02.000044	MANUTENÇÃO DAS ATIVIDADES ASSISTÊNCIA SOCIAL GERAL	0,00	0,00	163.349,34	163.349,34
08.244.0010.02.000045	MANUTENÇÃO DAS ATIVIDADES DO CRAS	0,00	0,00	335.896,15	335.896,15
08.244.0010.02.000068	MANUTENÇÃO DOS BENEFÍCIOS EVENTUAIS	0,00	0,00	4.996,88	4.996,88
Total da Unidade Orçamentária		0,00	102.163,30	510.542,37	612.705,67
Total da Unidade Gestora		0,00	102.163,30	510.542,37	612.705,67
Total Geral		0,00	102.163,30	510.542,37	612.705,67




Demonstrativo de Funções, Subfunções e Programas por Projetos e Atividades - Anexo 07
Administração Direta, Indireta ou Fundacional

Unidade Gestora: (1626 / Fundo Municipal de Ass. Social de São Miguel da Boa Vista)

Competência: 2018

Código	Especificação	Operações especiais	Projetos	Atividades	Total
08	Assistência Social	0,00	102.163,30	510.542,37	612.705,67
08.242	Assistência ao Portador de Deficiência	0,00	0,00	6.300,00	6.300,00
08.242.0010	ASSISTÊNCIA SOCIAL	0,00	0,00	6.300,00	6.300,00
08.242.0010.02.000047	SUBVENÇÃO SOCIAL A APAE "MARISOL" DE MARAVILHA	0,00	0,00	6.300,00	6.300,00
08.244	Assistência Comunitária	0,00	102.163,30	504.242,37	606.405,67
08.244.0010	ASSISTÊNCIA SOCIAL	0,00	102.163,30	504.242,37	606.405,67
08.244.0010.01.000051	AQUISIÇÃO DE VEICULOS	0,00	45.000,00	0,00	45.000,00
08.244.0010.01.000052	AQUISIÇÃO DE EQUIPAMENTOS E MATERIAL PERMANENTE	0,00	57.163,30	0,00	57.163,30
08.244.0010.02.000044	MANUTENÇÃO DAS ATIVIDADES ASSISTÊNCIA SOCIAL GERAL	0,00	0,00	163.349,34	163.349,34
08.244.0010.02.000046	MANUTENÇÃO DAS ATIVIDADES DO CRAS	0,00	0,00	335.896,15	335.896,15
08.244.0010.02.000068	MANUTENÇÃO DOS BENEFÍCIOS EVENTUAIS	0,00	0,00	4.996,88	4.996,88
Total Geral		0,00	102.163,30	510.542,37	612.705,67




Unidade Gestora: (1626 / Fundo Municipal de Ass. Social de São Miguel da Boa Vista)

Competência: 06/2018

	Exercício Atual
FLUXOS DE CAIXA DAS ATIVIDADES OPERACIONAIS	
Ingressos	527.248,86
Receitas derivadas e originárias	4.723,21
Transferências correntes recebidas	194.444,25
Outros ingressos operacionais	328.081,40
Desembolsos	575.630,48
Pessoal e demais despesas	501.264,57
Juros e encargos da dívida	0,00
Transferências concedidas	6.300,00
Outros desembolsos operacionais	68.065,91
<i>Fluxo de caixa líquido das atividades operacionais (I)</i>	-48.381,62
FLUXOS DE CAIXA DAS ATIVIDADES DE INVESTIMENTOS	
Ingressos	0,00
Alienações de bens	0,00
Amortização de empréstimos e financiamentos concedidos	0,00
Outros ingressos de investimentos	0,00
Desembolsos	90.336,00
Aquisição de ativo não circulante	90.336,00
Concessão de empréstimos e financiamentos	0,00
Outros desembolsos de investimentos	0,00
<i>Fluxo de caixa líquido das atividades de investimentos (II)</i>	-90.336,00
FLUXOS DE CAIXA DAS ATIVIDADES DE FINANCIAMENTO	
Ingressos	105.000,00
Operações de Crédito	0,00
Integralização do capital social de empresas dependentes	0,00
Transferências de capital recebidas	105.000,00
Outros ingressos de financiamentos	0,00
Desembolsos	0,00
Amortização/Refinanciamento da Dívida	0,00
Outros desembolsos de financiamentos	0,00

Fluxo de caixa líquido das atividades de financiamento (III) 105.000,00

GERAÇÃO LÍQUIDA DE CAIXA E EQUIVALENTE DE CAIXA (I + II + III) -33.717,62

Caixa e Equivalentes de caixa inicial (*) 181.250,16

Caixa e Equivalentes de caixa final (**) 147.532,54

(*) Incluído os valores referentes aos Investimentos temporários a curto prazo inicial, atributo F

(**) Incluído os valores referentes aos Investimentos temporários a curto prazo final, atributo F





QUADRO DE RECEITAS DERIVADAS E ORIGINÁRIAS

Unidade Gestora: (1626 / Fundo Municipal de Ass. Social de São Miguel da Boa Vista)

Competência: 06/2018

	Exercício Atual
RECEITAS DERIVADAS E ORIGINÁRIAS	
Receita Tributária	0,00
Receita de Contribuições	0,00
Receita Patrimonial	0,00
Receita Agropecuária	0,00
Receita Industrial	0,00
Receita de Serviços	0,00
Remuneração das Disponibilidades	4.723,21
Outras Receitas Derivadas e Originárias	0,00
Total das Receitas Derivadas e Originárias	4.723,21



QUADRO DE TRANSFERÊNCIAS RECEBIDAS E CONCEDIDAS

Unidade Gestora: (1626 / Fundo Municipal de Ass. Social de São Miguel da Boa Vista)

Competência: 06/2018

	Exercício Atual
TRANSFERÊNCIAS RECEBIDAS	
Intergovernamentais	194.444,25
da União	162.356,33
de Estados e Distrito Federal	32.087,92
de Municípios	0,00
Intragovernamentais	0,00
Outras transferências recebidas	0,00
Total das Transferências Recebidas	194.444,25
TRANSFERÊNCIAS CONCEDIDAS	
Intergovernamentais	0,00
a União	0,00
a Estados e Distrito Federal	0,00
a Municípios	0,00
Intragovernamentais	0,00
Outras transferências concedidas	6.300,00
Total das Transferências Concedidas	6.300,00



**QUADRO DE DESEMBOLSOS DE PESSOAL E DEMAIS
DESPESAS POR FUNÇÃO**

Unidade Gestora: (1626 / Fundo Municipal de Ass. Social de São Miguel da Boa Vista)

Competência: 06/2018

	Exercício Atual
Legislativa	0,00
Judiciária	0,00
Essencial à Justiça	0,00
Administração	0,00
Defesa Nacional	0,00
Segurança Pública	0,00
Relações Exteriores	0,00
Assistência Social	501.264,57
Previdência Social	0,00
Saúde	0,00
Trabalho	0,00
Educação	0,00
Cultura	0,00
Direitos da Cidadania	0,00
Urbanismo	0,00
Habitação	0,00
Saneamento	0,00
Gestão Ambiental	0,00
Ciência e Tecnologia	0,00
Agricultura	0,00
Organização Agrária	0,00
Indústria	0,00
Comércio e Serviços	0,00
Comunicações	0,00
Energia	0,00
Transporte	0,00
Desporto e Lazer	0,00
Encargos Especiais	0,00
Outras Despesas não identificadas	0,00
Total dos Desembolsos de Pessoal e Demais Despesas por Função	501.264,57



QUADRO DE JUROS E ENCARGOS DA DÍVIDA

Unidade Gestora: (1626 / Fundo Municipal de Ass. Social de São Miguel da Boa Vista)

Competência: 06/2018

	Exercício Atual
Juros e Correção Monetária da Dívida Interna	0,00
Juros e Correção Monetária da Dívida Externa	0,00
Outros Encargos da Dívida	0,00
Despesas com Juros, Correção Monetária e Outros encargos da dívida, não classificados na Função 28	0,00
Total dos Juros e Encargos da Dívida	0,00

Demonstrativo da Despesa por Funções, Subfunções e Programas, Conforme o Vinculo com os Recursos


Anexo 8

Unidade Gestora: (1626 / Fundo Municipal de Ass. Social de São Miguel da Boa Vista)

Competência: 2018

Código	Especificação	Ordinário	Vinculado	Total
08	Assistência Social	283.261,60	329.444,07	612.705,67
08.242	Assistência ao Portador de Deficiência	6.300,00	0,00	6.300,00
08.242.0010	ASSISTÊNCIA SOCIAL	6.300,00	0,00	6.300,00
08.242.0010.02.000047	SUBVENÇÃO SOCIAL A APAE "MARISOL" DE MARAVILHA	6.300,00	0,00	6.300,00
08.244	Assistência Comunitária	276.961,60	329.444,07	606.405,67
08.244.0010	ASSISTÊNCIA SOCIAL	276.961,60	329.444,07	606.405,67
08.244.0010.01.000051	AQUISIÇÃO DE VEÍCULOS	2.460,00	42.540,00	45.000,00
08.244.0010.01.000052	AQUISIÇÃO DE EQUIPAMENTOS E MATERIAL PERMANENTE	11.274,00	45.889,30	57.163,30
08.244.0010.02.000044	MANUTENÇÃO DAS ATIVIDADES ASSISTÊNCIA SOCIAL GERAL	146.785,46	16.563,88	163.349,34
08.244.0010.02.000045	MANUTENÇÃO DAS ATIVIDADES DO CRAS	111.445,26	224.450,89	335.896,15
08.244.0010.02.000068	MANUTENÇÃO DOS BENEFÍCIOS EVENTUAIS	4.996,88	0,00	4.996,88
Total Geral		283.261,60	329.444,07	612.705,67



DEMONSTRAÇÃO DAS MUTAÇÕES DO PATRIMÔNIO LÍQUIDO

Unidade Gestora: (1626 / Fundo Municipal de Ass. Social de São Miguel da Boa Vista)

Competência: 06/2018

ESPECIFICAÇÃO	Patrimônio Social e Capital Social	Adiantamento para Futuro Aumento de Capital (AFAC)	Reserva de Capital	Ajuste de Avaliação Patrimonial	Reservas de Lucros	Demais Reservas	Resultados Acumulados	Ações/Cotas em Tesouraria	TOTAL
Saldos iniciais	66.491,36	0,00	0,00	0,00	0,00	0,00	305.059,37	0,00	371.550,73
Ajustes de exercícios anteriores							0,00		0,00
Aumento de capital	0,00	0,00							0,00
Resgate/Reemissão de Ações e Cotas								0,00	0,00
Juros sobre capital próprio									
Resultado do exercício							-78.400,80		-78.400,80
Ajustes de avaliação patrimonial				0,00					0,00
Constituição/Reversão de reservas			0,00		0,00	0,00			0,00
Outros							0,00		0,00
Dividendos a distribuir (R\$... por ação)									
Saldos finais	66.491,36	0,00	0,00	0,00	0,00	0,00	226.658,57	0,00	293.149,93

Administração Direta, Indireta ou Fundacional

Unidade Gestora: (1626 / Fundo Municipal de Ass. Social de São Miguel da Boa Vista)

Competência: 2018

Unidade Orçamentária / Função de Governo	Legislativa	Judiciária	Essencial à Justiça	Administração	Defesa Nacional	Segurança Pública
01001 - CAMARA DE VEREADORES						
02001 - GABINETE DO PREFEITO						
03001 - DEPARTAMENTO DE ADMINISTRACAO						
03002 - DEPARTAMENTO DE FAZENDA						
04001 - DEPARTAMENTO DE EDUCACAO						
04002 - DEPARTAMENTO DE CULTURA						
04003 - DEPARTAMENTO DE ESPORTE						
05001 - FUNDO MUNICIPAL DE SAUDE						
05002 - FUNDO MUNICIPAL DE ASSISTÊNCIA SOCIAL						
05003 - FUNDO MUNICIPAL DA CRIANCA E DO ADOLESCENTE						
06001 - DEPARTAMENTO DE AGRICULTURA						
07001 - DEPARTAMENTO DE OBRAS E SERVICOS URBANOS						
07002 - FUNDO ROTATIVO DE HABITAÇÃO						
08001 - DEPARTAMENTO DE ESTRADAS DE RODAGEM						
09001 - ENCARGOS GERAIS DO MUNICIPIO						
99009 - RESERVA DE CONTIGÊNCIA						

Total:

Unidade Orçamentária / Função de Governo	Relações Exteriores	Assistência Social	Previdência Social	Saúde	Trabalho	Educação
01001 - CAMARA DE VEREADORES						
02001 - GABINETE DO PREFEITO						
03001 - DEPARTAMENTO DE ADMINISTRACAO						
03002 - DEPARTAMENTO DE FAZENDA						
04001 - DEPARTAMENTO DE EDUCACAO						
04002 - DEPARTAMENTO DE CULTURA						
04003 - DEPARTAMENTO DE ESPORTE						
05001 - FUNDO MUNICIPAL DE SAUDE						
05002 - FUNDO MUNICIPAL DE ASSISTÊNCIA SOCIAL			612.705,67			
05003 - FUNDO MUNICIPAL DA CRIANCA E DO ADOLESCENTE						
06001 - DEPARTAMENTO DE AGRICULTURA						
07001 - DEPARTAMENTO DE OBRAS E SERVICOS URBANOS						
07002 - FUNDO ROTATIVO DE HABITAÇÃO						
08001 - DEPARTAMENTO DE ESTRADAS DE RODAGEM						
09001 - ENCARGOS GERAIS DO MUNICIPIO						
99009 - RESERVA DE CONTIGÊNCIA						

Total:

612.705,67

Unidade Orçamentária / Função de Governo	Cultura	Direitos da Cidadania	Urbanismo	Habitação	Saneamento	Gestão Ambiental
01001 - CAMARA DE VEREADORES						
02001 - GABINETE DO PREFEITO						




Administração Direta, Indireta ou Fundacional

Unidade Gestora: (1626 / Fundo Municipal de Ass. Social de São Miguel da Boa Vista)

Competência: 2018

Unidade Orçamentária / Função de Governo	Cultura	Direitos da Cidadania	Urbanismo	Habitação	Saneamento	Gestão Ambiental
03001 - DEPARTAMENTO DE ADMINISTRACAO						
03002 - DEPARTAMENTO DE FAZENDA						
04001 - DEPARTAMENTO DE EDUCACAO						
04002 - DEPARTAMENTO DE CULTURA						
04003 - DEPARTAMENTO DE ESPORTE						
05001 - FUNDO MUNICIPAL DE SAUDE						
05002 - FUNDO MUNICIPAL DE ASSISTÊNCIA SOCIAL						
05003 - FUNDO MUNICIPAL DA CRIANCA E DO ADOLESCENTE						
06001 - DEPARTAMENTO DE AGRICULTURA						
07001 - DEPARTAMENTO DE OBRAS E SERVICOS URBANOS						
07002 - FUNDO ROTATIVO DE HABITAÇÃO						
08001 - DEPARTAMENTO DE ESTRADAS DE RODAGEM						
09001 - ENCARGOS GERAIS DO MUNICIPIO						
99099 - RESERVA DE CONTIGÊNCIA						

Total: _____

Unidade Orçamentária / Função de Governo	Ciência e Tecnologia	Agricultura	Organização Agrária	Indústria	Comércio e Serviços	Comunicações
01001 - CAMARA DE VEREADORES						
02001 - GABINETE DO PREFEITO						
03001 - DEPARTAMENTO DE ADMINISTRACAO						
03002 - DEPARTAMENTO DE FAZENDA						
04001 - DEPARTAMENTO DE EDUCACAO						
04002 - DEPARTAMENTO DE CULTURA						
04003 - DEPARTAMENTO DE ESPORTE						
05001 - FUNDO MUNICIPAL DE SAUDE						
05002 - FUNDO MUNICIPAL DE ASSISTÊNCIA SOCIAL						
05003 - FUNDO MUNICIPAL DA CRIANCA E DO ADOLESCENTE						
06001 - DEPARTAMENTO DE AGRICULTURA						
07001 - DEPARTAMENTO DE OBRAS E SERVICOS URBANOS						
07002 - FUNDO ROTATIVO DE HABITAÇÃO						
08001 - DEPARTAMENTO DE ESTRADAS DE RODAGEM						
09001 - ENCARGOS GERAIS DO MUNICIPIO						
99099 - RESERVA DE CONTIGÊNCIA						

Total: _____

Unidade Orçamentária / Função de Governo	Energia	Transporte	Desporto e Lazer	Encargos Especiais	Reserva Contingência	Total
01001 - CAMARA DE VEREADORES						
02001 - GABINETE DO PREFEITO						
03001 - DEPARTAMENTO DE ADMINISTRACAO						
03002 - DEPARTAMENTO DE FAZENDA						

Demonstrativo da Despesa por órgãos e Funções - Anexo 9

Administração Direta, Indireta ou Fundacional

Unidade Gestora: (1626 / Fundo Municipal de Ass. Social de São Miguel da Boa Vista)

Competência: 2018

Unidade Orçamentária / Função de Governo	Energia	Transporte	Desporto e Lazer	Encargos Especiais	Reserva Contingência	Total
04001 - DEPARTAMENTO DE EDUCACAO						
04002 - DEPARTAMENTO DE CULTURA						
04003 - DEPARTAMENTO DE ESPORTE						
05001 - FUNDO MUNICIPAL DE SAUDE						
05002 - FUNDO MUNICIPAL DE ASSISTÊNCIA SOCIAL						612.705,67
05003 - FUNDO MUNICIPAL DA CRIANÇA E DO ADOLESCENTE						
06001 - DEPARTAMENTO DE AGRICULTURA						
07001 - DEPARTAMENTO DE OBRAS E SERVICOS URBANOS						
07002 - FUNDO ROTATIVO DE HABITAÇÃO						
08001 - DEPARTAMENTO DE ESTRADAS DE RODAGEM						
09001 - ENCARGOS GERAIS DO MUNICÍPIO						
99099 - RESERVA DE CONTIGÊNCIA						
Total:						612.705,67




Comparativo da Receita Orçada com a Arrecadada - Anexo 10

Unidade Gestora: (1626 / Fundo Municipal de Ass. Social de São Miguel da Boa Vista)

Competência: 2018

Código	Especificação	Orçada	Arrecadada	Diferença	
				Para Mais	Para Menos
	RECEITAS	566.500,00	304.167,46	0,00	262.332,54
10000000	Receitas Correntes	484.500,00	199.167,46	0,00	285.332,54
13000000	Receita Patrimonial	295.500,00	4.723,21	0,00	290.776,79
13200000	Valores Mobiliários	295.500,00	4.723,21	0,00	290.776,79
13210000	Juros e Correções Monetárias	295.500,00	4.723,21	0,00	290.776,79
13210011	Remuneração de Depósitos Bancários - Principal	295.500,00	4.723,21	0,00	290.776,79
	Recursos Ordinários	290.000,00	1.021,01	0,00	288.978,99
	Transferências do Sistema Único de Assistência Social – SUAS/União	3.000,00	2.079,49	0,00	920,51
	Transferências do Sistema Único de Assistência Social – SUAS/Estado	2.500,00	506,93	0,00	1.993,07
	Transferências de Convênios – União/Assistência Social	0,00	1.115,78	1.115,78	0,00
17000000	Transferências Correntes	199.000,00	194.444,25	0,00	4.555,75
17100000	Transferências da União e de suas Entidades	162.000,00	162.356,33	356,33	0,00
17180000	Transferências da União - Específica E/M	162.000,00	162.356,33	356,33	0,00
17180400	Transferências de Recursos do Fundo Nacional de Assistência Social – FNAS	162.000,00	162.356,33	356,33	0,00
17180411	Transferências de Recursos do Fundo Nacional de Assistência Social – FNAS - Principal	162.000,00	162.356,33	356,33	0,00
	Transferências do Sistema Único de Assistência Social – SUAS/União	162.000,00	162.356,33	356,33	0,00
17200000	Transferências dos Estados e do Distrito Federal e de suas Entidades	37.000,00	32.087,92	0,00	4.912,08
17280000	Transferências dos Estados - Específica E/M	37.000,00	32.087,92	0,00	4.912,08
17289900	Outras Transferências dos Estados	37.000,00	32.087,92	0,00	4.912,08
17289911	Outras Transferências dos Estados - Principal	37.000,00	32.087,92	0,00	4.912,08
	Transferências do Sistema Único de Assistência Social – SUAS/Estado	37.000,00	32.087,92	0,00	4.912,08
20000000	Receitas de Capital	72.000,00	105.000,00	33.000,00	0,00
24000000	Transferências de Capital	72.000,00	105.000,00	33.000,00	0,00
24100000	Transferências da União e de suas Entidades	72.000,00	105.000,00	33.000,00	0,00
24180000	Transferências da União	72.000,00	105.000,00	33.000,00	0,00
24181000	Transferência de Convênios da União e de suas Entidades	72.000,00	105.000,00	33.000,00	0,00
24181091	Outras Transferências de Convênios da União - Principal	72.000,00	105.000,00	33.000,00	0,00
	Transferências de Convênios – União/Outros (não relacionados à educação/saúde/assistência social)	72.000,00	0,00	0,00	72.000,00
	Transferências de Convênios – União/Assistência Social	0,00	105.000,00	105.000,00	0,00
Totais		566.500,00	304.167,46	0,00	262.332,54





Comparativo da Despesa Autorizada com a Realizada - Anexo 11

Unidade Gestora: (1626 / Fundo Municipal de Ass. Social de São Miguel da Boa Vista)

Competência: 2018

Código	Títulos	Autorizada R\$			Diferenças
		Créd. Orgam. e Suplemen.	Créd. Esp. e Extraord.	Total	
05002	FUNDO MUNICIPAL DE ASSISTÊNCIA SOCIAL	854.711,50	0,00	854.711,50	242.005,83
05002.00	Assistência Social	854.711,50	0,00	854.711,50	242.005,83
05002.08.242	Assistência ao Portador de Deficiência	9.000,00	0,00	9.000,00	2.700,00
05002.08.242.02.000047	SUBVENÇÃO SOCIAL - A APAE "MARISOL" DE MARAVILHA	9.000,00	0,00	9.000,00	2.700,00
3.3.50.00.00	Transferências a Instituições Privadas sem Fins Lucrativos	9.000,00	0,00	9.000,00	2.700,00
3.3.50.43.00	Subvenções Sociais			6.300,00	
3.3.50.43.02	transferências a instituições privadas de assistência social			6.300,00	
05002.08.244	Assistência Comunitária	845.711,50	0,00	845.711,50	239.305,83
05002.08.244.01.000051	AQUISIÇÃO DE VEÍCULOS	140.175,03	0,00	140.175,03	95.175,03
4.4.90.00.00	Aplicações Diretas	140.175,03	0,00	140.175,03	95.175,03
4.4.90.52.00	Equipamentos e Material Permanente			45.000,00	
4.4.90.52.52	veículos de tração mecânica			45.000,00	
05002.08.244.01.000052	AQUISIÇÃO DE EQUIPAMENTOS E MATERIAL PERMANENTE	107.908,90	0,00	107.908,90	50.745,80
4.4.90.00.00	Aplicações Diretas	107.908,90	0,00	107.908,90	50.745,80
4.4.90.52.00	Equipamentos e Material Permanente			57.163,30	
4.4.90.52.10	aparelhos e equipamentos para exportar e diversões			10.054,00	
4.4.90.52.12	aparelhos e utensílios domésticos			2.215,00	
4.4.90.52.33	equipamentos para áudio, vídeo e foto			7.385,00	
4.4.90.52.34	máquinas, utensílios e equipamentos diversos			5.232,00	
4.4.90.52.35	equipamentos de processamento de dados			15.442,90	
4.4.90.52.42	mobiliário em geral			16.854,40	
05002.08.244.02.000044	MANUTENÇÃO DAS ATIVIDADES ASSISTÊNCIA SOCIAL GERAL	203.285,72	0,00	203.285,72	39.946,38
3.1.90.00.00	Aplicações Diretas	94.786,80	0,00	94.786,80	908,69
3.1.90.11.00	Vencimentos e Vantagens Fixas (Pessoal Civil)			76.087,11	
3.1.90.11.01	vencimentos e salários			68.928,01	
3.1.90.11.43	13º salário			5.094,04	
3.1.90.11.45	férias - abono constitucional			2.045,06	



Comparativo da Despesa Autorizada com a Realizada - Anexo 11

Unidade Gestora: (1626 / Fundo Municipal de Ass. Social de São Miguel da Boa Vista)

Competência: 2018

Código	Títulos	Autorizada R\$			Diferenças
		Créd. Orçam. e Suplemen.	Créd. Esp. e Extraord.	Total	
3.1.90.13.00	Obrigações Patronais			17.811,00	
3.1.90.13.02	contribuições previdenciárias - INSS			17.811,00	
3.3.90.00.00	Aplicações Diretas	108.508,92	0,00	108.508,92	39.037,89
3.3.90.08.00	Outros Benefícios Assistenciais			4.800,00	
3.3.90.08.01	auxílio-funeral			4.800,00	
3.3.90.30.00	Material de Consumo			12.218,18	
3.3.90.30.01	combustíveis e lubrificantes automotivos			1.096,86	
3.3.90.30.04	gás engarrafado			227,70	
3.3.90.30.07	gêneros de alimentação			9.913,40	
3.3.90.30.17	material de processamento de dados			624,50	
3.3.90.30.21	material de copa e cozinha			186,68	
3.3.90.30.24	material para manutenção de bens imóveis			130,34	
3.3.90.30.25	material para manutenção de bens móveis			89,90	
3.3.90.30.39	material para manutenção de veículos			36,80	
3.3.90.33.00	Passagens e Despesas com Locomoção			824,36	
3.3.90.33.01	passagens para o país			824,36	
3.3.90.36.00	Outros Serviços de Terceiros (Pessoa Física)			23.931,00	
3.3.90.36.15	locação de imóveis			22.736,00	
3.3.90.36.99	outros serviços de terceiros - pessoa física			1.195,00	
3.3.90.39.00	Outros Serviços de Terceiros (Pessoa Jurídica)			18.764,35	
3.3.90.39.08	manutenção de software			2.000,00	
3.3.90.39.11	locação de softwares			705,50	
3.3.90.39.15	limpeza de veículos			499,70	
3.3.90.39.16	manutenção e conservação de bens imóveis			80,00	
3.3.90.39.17	manutenção e conservação de máquinas e equipamentos			90,00	
3.3.90.39.19	manutenção e conservação de veículos			60,00	
3.3.90.39.20	manutenção e conservação de bens móveis de outras naturezas			580,00	



Comparativo da Despesa Autorizada com a Realizada - Anexo 11

Unidade Gestora: (1626 / Fundo Municipal de Ass. Social de São Miguel da Boa Vista)

Competência: 2018

Código	Títulos	Autorizada R\$			Diferenças
		Créd. Orgam. e Suplemen.	Créd. Esp. e Extraord.	Total	
3.3.90.39.23	festividades e homenagens			1.300,00	
3.3.90.39.63	serviços gráficos e editoriais			670,00	
3.3.90.39.69	seguros em geral			45,55	
3.3.90.39.99	outros serviços de terceiros - pessoa jurídica			12.733,60	
3.3.90.40.00	Serviços de Tecnologia da Informação e Comunicação (TIC) - Pessoa Jurídica			7.853,34	
3.3.90.40.01	Locação de Equipamentos e Softwares			7.853,34	
3.3.90.40.02	Desenvolvimento e Manutenção de Software			0,00	
3.3.90.47.00	Obrigações Tributárias e Contributivas			1.080,00	
3.3.90.47.18	contribuição previdenciária sobre serviços de terceiros - PF			1.080,00	
05002.08.244.02.000045	MANUTENÇÃO DAS ATIVIDADES DO CRAS	389.331,85	0,00	389.331,85	53.435,70
3.1.90.00.00	Aplicações Diretas	211.972,33	0,00	211.972,33	27.236,48
3.1.90.11.00	Vencimentos e Vantagens Fixas (Pessoal Civil)			149.229,98	
3.1.90.11.01	vencimentos e salários			136.119,68	
3.1.90.11.43	13º salário			11.672,72	
3.1.90.11.45	férias - abono constitucional			1.437,58	
3.1.90.13.00	Obrigações Patronais			35.505,87	
3.1.90.13.02	contribuições previdenciárias - INSS			35.505,87	
3.3.90.00.00	Aplicações Diretas	177.359,52	0,00	177.359,52	26.199,22
3.3.90.30.00	Material de Consumo			55.761,76	
3.3.90.30.01	combustíveis e lubrificantes automotivos			3.064,24	
3.3.90.30.04	gás engarrafado			454,80	
3.3.90.30.07	gêneros de alimentação			24.450,56	
3.3.90.30.14	material educativo e esportivo			15.102,03	
3.3.90.30.16	material de expediente			1.620,10	
3.3.90.30.17	material de processamento de dados			731,90	
3.3.90.30.19	material de acondicionamento e embalagem			92,00	
3.3.90.30.21	material de copa e cozinha			1.881,70	

Comparativo da Despesa Autorizada com a Realizada - Anexo 11



Unidade Gestora: (1626 / Fundo Municipal de Ass. Social de São Miguel da Boa Vista)

Competência: 2018

Código	Títulos	Autorizada R\$			Diferenças
		Créd. Orgam. e Suplemen.	Créd. Esp. e Extraord.	Total	
3.3.90.30.22	material de limpeza e produção de higienização		2.500,43		
3.3.90.30.23	uniformes, tecidos e aviamentos		364,00		
3.3.90.30.24	material para manutenção de bens móveis		366,10		
3.3.90.30.25	material para manutenção de bens móveis		1.777,98		
3.3.90.30.26	material eletrônico e eletrônico		998,53		
3.3.90.30.28	material de proteção e segurança		389,40		
3.3.90.30.39	material para manutenção de veículos		1.494,00		
3.3.90.30.99	outros materiais de consumo		46,95		
3.3.90.32.00	Material, Bens ou Serviço para Distribuição Gratuita		5.587,86		
3.3.90.32.99	outros materiais de distribuição gratuita		5.597,68		
3.3.90.33.00	Passagens e Despesas com Locomoção		700,00		
3.3.90.33.01	passagens para o país		700,00		
3.3.90.36.00	Outros Serviços de Terceiros (Pessoa Física)		6.865,12		
3.3.90.36.15	locação de imóveis		1.000,00		
3.3.90.36.25	serviço de limpeza e conservação		900,12		
3.3.90.36.99	outros serviços de terceiros - pessoa física		4.965,00		
3.3.90.39.00	Outros Serviços de Terceiros (Pessoa Jurídica)		69.001,12		
3.3.90.39.12	locação de máquinas e equipamentos		0,00		
3.3.90.39.16	manutenção e conservação de bens móveis		3.023,85		
3.3.90.39.23	festividades e homenagens		0,00		
3.3.90.39.43	serviços de energia elétrica		3.367,13		
3.3.90.39.44	serviços de água e esgoto		360,00		
3.3.90.39.81	serviços bancários		1.481,00		
3.3.90.39.99	outros serviços de terceiros - pessoa jurídica		60.037,57		
3.3.90.39.64	Telefonia Fixa e Móvel (Que Não Integram Pacote de Comunicação De Dados)		731,57		
3.3.90.40.00	Serviços de Tecnologia da Informação e Comunicação (TIC) - Pessoa Jurídica		9,28		
3.3.90.40.11	Impressão		9,28		

Comparativo da Despesa Autorizada com a Realizada - Anexo 11

Unidade Gestora: (1626 / Fundo Municipal de Ass. Social de São Miguel da Boa Vista)

Competência: 2018

Código	Títulos	Autorizada R\$			Diferenças
		Créd. Orçam. e Suplemen.	Créd. Esp. e Extraord.	Total	
3.3.90.47.00	Obrigações Tributárias e Contributivas			13.225,34	
3.3.90.47.17	contribuições para associações			401,55	
3.3.90.47.18	contribuição previdenciária sobre serviços de terceiros - PF			12.823,79	
05002.03.244.02.00000003	MANUTENÇÃO DOS BENEFÍCIOS EVENTUAIS	5.000,00	0,00	5.000,00	3,12
3.3.90.00.00	Aplicações Diretas	5.000,00	0,00	5.000,00	3,12
3.3.90.32.00	Material, Bens ou Serviço para Distribuição Gratuita			4.874,40	
3.3.90.32.99	outros materiais de distribuição gratuita			4.874,40	
3.3.90.33.00	Passagens e Despesas com Locomoção			122,48	
3.3.90.33.01	passagens para o país			122,48	
Total da Unidade Gestora		854.711,50	0,00	854.711,50	242.005,83
Total Geral		854.711,50	0,00	854.711,50	242.005,83




BALANÇO ORÇAMENTÁRIO - ANEXO 12
ORÇAMENTOS FISCAL E DA SEGURIDADE SOCIAL

Unidade Gestora: (1626 / Fundo Municipal de Ass. Social de São Miguel da Boa Vista)

Competência: 06/2018

	Previsão Inicial (a)	Previsão Atualizada (b)	Receitas Realizadas (c)	Saldo (d)=(c-b)
RECEITAS ORÇAMENTÁRIAS	566.500,00	566.500,00	304.167,46	-262.332,54
Receitas Correntes (I)	494.500,00	494.500,00	199.167,46	-295.332,54
Receita Tributária	0,00	0,00	0,00	0,00
Receitas de Contribuições	0,00	0,00	0,00	0,00
Receita Patrimonial	295.500,00	295.500,00	4.723,21	-290.776,79
Receita Agropecuária	0,00	0,00	0,00	0,00
Receita Industrial	0,00	0,00	0,00	0,00
Receita de Serviços	0,00	0,00	0,00	0,00
Transferências Correntes	199.000,00	199.000,00	194.444,25	-4.555,75
Outras Receitas Correntes	0,00	0,00	0,00	0,00
Receitas de Capital (II)	72.000,00	72.000,00	105.000,00	33.000,00
Operações de Crédito	0,00	0,00	0,00	0,00
Alienação de Bens	0,00	0,00	0,00	0,00
Amortização de Empréstimos	0,00	0,00	0,00	0,00
Transferências de Capital	72.000,00	72.000,00	105.000,00	33.000,00
Outras Receitas de Capital	0,00	0,00	0,00	0,00
RECEITAS INTRA-ORÇAMENTÁRIAS (III)	0,00	0,00	0,00	0,00
SUBTOTAL DAS RECEITAS (IV) = (I + II + III)	566.500,00	566.500,00	304.167,46	-262.332,54
Operações de Crédito / Refinanciamento (V)	0,00	0,00	0,00	0,00
Operações de Crédito Internas	0,00	0,00	0,00	0,00
Mobiliária	0,00	0,00	0,00	0,00
Contratual	0,00	0,00	0,00	0,00
Operações de Crédito Externas	0,00	0,00	0,00	0,00
Mobiliária	0,00	0,00	0,00	0,00
Contratual	0,00	0,00	0,00	0,00
SUBTOTAL COM REFINANCIAMENTO (VI = IV + V)	566.500,00	566.500,00	304.167,46	-262.332,54
DÉFICIT (VII)			308.538,21	308.538,21
TOTAL (VIII = VI + VII)	566.500,00	566.500,00	612.705,67	46.205,67
Saldos de Exercícios Anteriores				
Recursos Arrecadados em Exercícios Anteriores	0,00	0,00	0,00	0,00
Superávit Financeiro		164.171,94		
Reabertura de créditos adicionais		0,00		

BALANÇO ORÇAMENTÁRIO - ANEXO 12
ORÇAMENTOS FISCAL E DA SEGURIDADE SOCIAL

Unidade Gestora: (1626 / Fundo Municipal de Ass. Social de São Miguel da Boa Vista)

Competência: 06/2018

	Dotação Inicial (e)	Dotação Atualizada (f)	Despesas Empenhadas (g)	Despesas Liquidadas (h)	Despesas Pagas (i)	Saldo da Dotação (j) = (f-g)
DESPESAS ORÇAMENTÁRIAS	566.500,00	854.711,50	612.705,67	595.502,17	595.472,17	242.005,83
Despesas Correntes (IX)	427.000,00	606.627,57	510.542,37	505.166,17	505.136,17	96.085,20
Pessoal e Encargos Sociais	246.400,00	306.759,13	278.613,96	278.613,96	278.613,96	28.145,17
Juros e Encargos da Dívida	0,00	0,00	0,00	0,00	0,00	0,00
Outras Despesas Correntes	180.600,00	299.868,44	231.928,41	226.552,21	226.522,21	67.940,03
Despesas de Capital (X)	139.500,00	248.083,93	102.163,30	90.336,00	90.336,00	145.920,63
Investimentos	139.500,00	248.083,93	102.163,30	90.336,00	90.336,00	145.920,63
Inversões Financeiras	0,00	0,00	0,00	0,00	0,00	0,00
Amortização da Dívida(*)	0,00	0,00	0,00	0,00	0,00	0,00
Reserva de Contingência (XI)	0,00	0,00				0,00
DESPESAS INTRA-ORÇAMENTÁRIAS (XII)	0,00	0,00	0,00	0,00	0,00	0,00
SUBTOTAL DAS DESPESAS (XIII) = (IX + X + XI + XII)	566.500,00	854.711,50	612.705,67	595.502,17	595.472,17	242.005,83
Superávit (XIV)						
TOTAL (XV = XIII + XIV)	566.500,00	854.711,50	612.705,67	595.502,17	595.472,17	242.005,83
Reserva do RPPS	0,00	0,00				0,00

(*) Incluída a Amortização da Dívida/Refinanciamento




AMORTIZAÇÃO DA DÍVIDA / REFINANCIAMENTO

Unidade Gestora: (1626 / Fundo Municipal de Ass. Social de São Miguel da Boa Vista)

Competência: 06/2018

	Despesa Empenhada	Despesa Liquidada	Despesa Paga
Amortização da Dívida Interna	0,00	0,00	0,00
Dívida Mobiliária	0,00	0,00	0,00
Outras Dívidas	0,00	0,00	0,00
Amortização da Dívida Externa	0,00	0,00	0,00
Dívida Mobiliária	0,00	0,00	0,00
Outras Dívidas	0,00	0,00	0,00
TOTAL	0,00	0,00	0,00




EXECUÇÃO DOS RESTOS A PAGAR NÃO PROCESSADOS

Unidade Gestora: (1626 / Fundo Municipal de Ass. Social de São Miguel da Boa Vista)

Competência: 06/2018

	Inscritos					
	Em Exercícios Anteriores	Em 31 de Dezembro do Exercício Anterior	Liquidados	Pagos	Cancelados	Saldo
	(a)	(b)	(c)	(d)	(e)	(f) = (a+b-c-e)
Despesas Correntes	0,00	1.156,40	928,40	928,40	228,00	0,00
Pessoal e Encargos Sociais	0,00	0,00	0,00	0,00	0,00	0,00
Juros e Encargos da Dívida	0,00	0,00	0,00	0,00	0,00	0,00
Outras Despesas Correntes	0,00	1.156,40	928,40	928,40	228,00	0,00
Despesas de Capital	0,00	0,00	0,00	0,00	0,00	0,00
Investimentos	0,00	0,00	0,00	0,00	0,00	0,00
Inversões Financeiras	0,00	0,00	0,00	0,00	0,00	0,00
Amortização da Dívida	0,00	0,00	0,00	0,00	0,00	0,00
TOTAL	0,00	1.156,40	928,40	928,40	228,00	0,00





EXECUÇÃO DOS RESTOS A PAGAR PROCESSADOS

Unidade Gestora: (1626 / Fundo Municipal de Ass. Social de São Miguel da Boa Vista)

Competência: 06/2018

	Inscritos		Pagos	Cancelados	Saldo
	Em Exercícios Anteriores	Em 31 de Dezembro do Exercício Anterior			
	(a)	(b)	(c)	(d)	(e) = (a+b-c-d)
Despesas Correntes	0,00	1.500,00	1.500,00	0,00	0,00
Pessoal e Encargos Sociais	0,00	0,00	0,00	0,00	0,00
Juros e Encargos da Dívida	0,00	0,00	0,00	0,00	0,00
Outras Despesas Correntes	0,00	1.500,00	1.500,00	0,00	0,00
Despesas de Capital	0,00	0,00	0,00	0,00	0,00
Investimentos	0,00	0,00	0,00	0,00	0,00
Inversões Financeiras	0,00	0,00	0,00	0,00	0,00
Amortização da Dívida	0,00	0,00	0,00	0,00	0,00
TOTAL	0,00	1.500,00	1.500,00	0,00	0,00






Unidade Gestora: (1626 / Fundo Municipal de Ass. Social de São Miguel da Boa Vista)

Competência: 06/2018

INGRESSOS

	Exercício Atual	Exercício Anterior
Receita Orçamentária (I)	304.167,46	240.811,87
Ordinária	1.021,01	1.581,91
Vinculada	303.146,45	239.229,96
Transferências Financeiras Recebidas (II)	260.000,00^f	300.000,00
Transferências Recebidas para a Execução Orçamentária	260.000,00	300.000,00
Transferências Recebidas Independentes da Execução Orçamentária	0,00	0,00
Transferências Recebidas para Aporte de recursos para o RPPS	0,00	0,00
Recebimentos Extraorçamentários (III)	79.746,08	53.694,59
Inscrição de Restos a Pagar Não Processados	17.203,50	1.156,40
Inscrição de Restos a Pagar Processados	30,00	1.500,00
Depósitos Restituíveis e Valores Vinculados	62.512,58	51.038,19
Outros Recebimentos Extraorçamentários	0,00	0,00
Saldo em Espécie do Exercício Anterior (IV)	181.250,16^f	97.815,14
Caixa e Equivalentes de Caixa	181.250,16	97.815,14
Depósitos Restituíveis e Valores Vinculados	0,00	0,00
Investimentos e aplicações temporárias a curto prazo	0,00	0,00
TOTAL(V) = (I + II + III + IV)	825.163,70	692.321,60




Unidade Gestora: (1626 / Fundo Municipal de Ass. Social de São Miguel da Boa Vista)

Competência: 06/2018

DISPÊNDIOS

	Exercício Atual	Exercício Anterior
Despesa Orçamentária (VI)	612.705,67	448.829,91
Ordinária	283.261,60	291.354,60
Vinculada	329.444,07	157.475,31
Transferências Financeiras Concedidas (VII)	0,00	0,00
Transferências Concedidas para a Execução Orçamentária	0,00	0,00
Transferências Concedidas independentes da Execução Orçamentária	0,00	0,00
Transferências Concedidas para Aporte de recursos para o RPPS	0,00	0,00
Pagamentos Extraorçamentários (VIII)	64.925,49	62.241,53
Pagamentos de Restos a Pagar Não Processados	928,40	7.526,10
Pagamentos de Restos a Pagar Processados	1.500,00	3.677,24
Depósitos Restituíveis e Valores Vinculados	62.497,09	51.038,19
Outros Pagamentos Extraorçamentários	0,00	0,00
Saldo em Espécie para o Exercício Seguinte (IX)	147.532,54	181.250,16
Caixa e Equivalentes de Caixa	147.532,54	181.250,16
Depósitos Restituíveis e Valores Vinculados	0,00	0,00
Investimentos e aplicações temporárias a curto prazo	0,00	0,00
TOTAL(X) = (VI + VII + VIII + IX)	825.163,70	692.321,60






Unidade Gestora: (1626 / Fundo Municipal de Ass. Social de São Miguel da Boa Vista)

Receitas Orçamentárias segundo as Fontes de Recursos - Anexo 1 ao Balanço Financeiro

Competência: 06/2018

Código	Especificação	Valor
6.2.1.2.0.00.00	RECEITA REALIZADA - RECURSOS ORDINÁRIOS	
	00 - Recursos Ordinários	1.021,01
	Total das Receitas Orçamentárias - Recursos Ordinários (I)	1.021,01
6.2.1.2.0.00.00	RECEITA ORÇAMENTÁRIAS - RECURSOS VINCULADOS	
	31 - Transferências de Convênios – União/Assistência Social	106.115,78
	35 - Transferências do Sistema Único de Assistência Social – SUAS/União	164.435,82
	65 - Transferências do Sistema Único de Assistência Social – SUAS/Estado	32.594,85
	Total das Receitas Orçamentárias - Recursos Vinculados (II)	303.146,45
	TOTAL GERAL (I + II)	304.167,46



Unidade Gestora: (1626 / Fundo Municipal de Ass. Social de São Miguel da Boa Vista)

Deduções da Receita Orçamentária segundo as Fontes de Recurso - Anexo 2 ao Balanço Financeiro

Competência: 06/2018

Código	Especificação	Valor
6.2.1.3.0.00.00	DEDUÇÃO RECEITA REALIZADA - RECURSOS ORDINÁRIOS	
	Total das Deduções de Receitas Orçamentárias - Recursos Ordinários (I)	
6.2.1.3.0.00.00	DEDUÇÃO RECEITA ORÇAMENTÁRIAS - RECURSOS VINCULADOS	
	Total das Deduções de Receitas Orçamentárias - Recursos Vinculados (II)	
	TOTAL GERAL (I + II)	

TOTAL GERAL (I + II)



Unidade Gestora: (1626 / Fundo Municipal de Ass. Social de São Miguel da Boa Vista)

Despesas Orçamentárias segundo as Fontes de Recurso - Anexo 3 ao Balanço Financeiro

Competência: 06/2018

Código	Especificação	Valor
6.2.2.1.3.00.00	DESPESAS ORÇAMENTÁRIAS - RECURSOS ORDINÁRIOS	
	00 - Recursos Ordinários	283.261,60
	Total das Despesas Orçamentárias - Recursos Ordinários (I)	283.261,60
6.2.2.1.3.00.00	DESPESAS ORÇAMENTÁRIAS - RECURSOS VINCULADOS	
	31 - Transferências de Convênios – União/Assistência Social	75.548,90
	35 - Transferências do Sistema Único de Assistência Social – SUAS/União	218.956,21
	65 - Transferências do Sistema Único de Assistência Social – SUAS/Estado	34.938,96
	Total das Despesas Orçamentárias - Recursos Vinculados (II)	329.444,07
	TOTAL GERAL (I + II)	612.705,67



Unidade Gestora: (1626 / Fundo Municipal de Ass. Social de São Miguel da Boa Vista)

Saldos em espécie do exercício anterior - Caixa e equivalente de caixa - Anexo 4.1 ao Balanço Financeiro

Competência: 06/2018

Código	Especificação	Valor
1.1.1.0.0.00.00	CAIXA E EQUIVALENTES DE CAIXA - RECURSOS ORDINÁRIOS	
	00 - Recursos Ordinários	34.249,25
	Total de Caixa e Equivalentes de Caixa - Recursos Ordinários (I)	34.249,25
1.1.1.0.0.00.00	CAIXA E EQUIVALENTES DE CAIXA - RECURSOS VINCULADOS	
	35 - Transferências do Sistema Único de Assistência Social – SUAS/União	124.522,62
	65 - Transferências do Sistema Único de Assistência Social – SUAS/Estado	22.478,29
	Total de Caixa e Equivalentes de Caixa - Recursos Vinculados (II)	147.000,91
	TOTAL GERAL (I + II)	181.250,16



Unidade Gestora: (1626 / Fundo Municipal de Ass. Social de São Miguel da Boa Vista)

Saldos em espécie do exercício anterior - Depósitos restituíveis e valores vinculados - Anexo 4.2 ao Balanço Financeiro

Competência: 06/2018

Código	Especificação	Valor
1.1.3.0.0.00.00, F	DEPÓSITOS RESTITUÍVEIS E VALORES VINCULADOS - RECURSOS ORDINÁRIOS	
	Total de Depósitos Restituíveis e Valores Vinculados - Recursos Ordinários (I)	
1.1.3.0.0.00.00, F	DEPÓSITOS RESTITUÍVEIS E VALORES VINCULADOS - RECURSOS VINCULADOS	
	Total de Depósitos Restituíveis e Valores Vinculados - Recursos Vinculados (II)	
	TOTAL GERAL (I + II)	



Unidade Gestora: (1626 / Fundo Municipal de Ass. Social de São Miguel da Boa Vista)

Saldos em espécie para o exercício seguinte - Caixa e equivalente de caixa - Anexo 5.1 ao Balanço Financeiro

Competência: 06/2018

Código	Especificação	Valor
1.1.1.0.0.00.00	CAIXA E EQUIVALENTES DE CAIXA - RECURSOS ORDINÁRIOS	
	00 - Recursos Ordinários	17.976,75
	Total de Caixa e Equivalentes de Caixa - Recursos Ordinários (I)	17.976,75
1.1.1.0.0.00.00	CAIXA E EQUIVALENTES DE CAIXA - RECURSOS VINCULADOS	
	31 - Transferências de Convênios – União/Assistência Social	34.459,78
	35 - Transferências do Sistema Único de Assistência Social – SUAS/União	69.953,43
	65 - Transferências do Sistema Único de Assistência Social – SUAS/Estado	25.142,58
	Total de Caixa e Equivalentes de Caixa - Recursos Vinculados (II)	129.555,79
	TOTAL GERAL (I + II)	147.532,54



Unidade Gestora: (1626 / Fundo Municipal de Ass. Social de São Miguel da Boa Vista)

Saldos em espécie para o exercício seguinte - Depósitos restituíveis e valores vinculados - Anexo 5.2 ao Balanço Financeiro

Competência: 06/2018

Código	Especificação	Valor
1.1.3.0.0.00.00, F	DEPÓSITOS RESTITUÍVEIS E VALORES VINCULADOS - RECURSOS ORDINÁRIOS Total de Depósitos Restituíveis e Valores Vinculados - Recursos Ordinários (I)	
1.1.3.0.0.00.00, F	DEPÓSITOS RESTITUÍVEIS E VALORES VINCULADOS - RECURSOS VINCULADOS Total de Depósitos Restituíveis e Valores Vinculados - Recursos Vinculados (II)	
	TOTAL GERAL (I + II)	

Unidade Gestora: (1626 / Fundo Municipal de Ass. Social de São Miguel da Boa Vista)

Competência: 06/2018

ATIVO	Exercício Atual	Exercício Anterior
ATIVO CIRCULANTE		
Caixa e Equivalentes de Caixa	147.532,54	181.250,16
Créditos a Curto Prazo	0,00	0,00
Créditos Tributários a Receber	0,00	0,00
Clientes	0,00	0,00
Créditos de Transferências a Receber	0,00	0,00
Empréstimos e Financiamentos Concedidos	0,00	0,00
Dívida Ativa Tributária	0,00	0,00
Dívida Ativa Não Tributária	0,00	0,00
(-) Ajuste de Perdas de Créditos a Curto Prazo	0,00	0,00
Demais Créditos e Valores a Curto Prazo	0,00	105.000,00
Investimentos e Aplicações Temporárias a Curto Prazo	0,00	0,00
Títulos e valores mobiliários	0,00	0,00
Investimento do RPPS	0,00	0,00
Aplicações em segmentos de Imóveis	0,00	0,00
(-) Ajustes de Perdas e Investimentos de aplicações temporários	0,00	0,00
Estoques	0,00	0,00
Ativo Não Circulante Mantido Para Venda	0,00	0,00
Variação Patrimoniais Diminutivas Pagas Antecipadamente	0,00	905,86
Total do Ativo Circulante	147.532,54	287.156,02
ATIVO NÃO CIRCULANTE		
Ativo Realizável a Longo Prazo	0,00	0,00
Créditos a Longo Prazo	0,00	0,00
Créditos Tributários a Receber	0,00	0,00
Clientes	0,00	0,00
Empréstimos e Financiamentos Concedidos	0,00	0,00
Dívida Ativa Tributária	0,00	0,00
Dívida Ativa Não Tributária	0,00	0,00

Unidade Gestora: (1626 / Fundo Municipal de Ass. Social de São Miguel da Boa Vista)

Competência: 06/2018

(-) Ajuste de Perdas de Créditos a Longo Prazo	0,00	0,00
Demais Créditos e Valores a Longo Prazo	0,00	0,00
Investimentos e Aplicações Temporárias a Longo Prazo	0,00	0,00
Estoques	0,00	0,00
VPD Pagas Antecipadamente	0,00	0,00
Investimentos	0,00	0,00
Participações Permanentes	0,00	0,00
Participações Avaliadas pelo Método de Equivalência Patrimonial	0,00	0,00
Participações Avaliadas pelo Método de Custo	0,00	0,00
(-) Redução ao Valor Recuperável de Participação Permanente	0,00	0,00
Propriedades para Investimento	0,00	0,00
(-) Depreciação acumulada de Investimentos	0,00	0,00
(-) Redução do Valor Recuperável de Propriedade para Investimento	0,00	0,00
Investimento do RPPS de Longo Prazo	0,00	0,00
(-) Redução ao Valor Recuperável de Investimento do RPPS	0,00	0,00
Demais Investimentos Permanentes	0,00	0,00
(-) Redução ao Valor Recuperável de Investimento - Demais	0,00	0,00
Imobilizado	200.259,97	133.023,05
Bens Móveis	272.997,58	183.614,80
(-) Depreciação, exaustão e amortizações acumuladas - Bens Móveis	-72.737,61	-50.591,75
(-) Redução ao valor recuperável do imobilizado - Bens Móveis	0,00	0,00
Bens Imóveis	0,00	0,00
(-) Depreciação, exaustão e amortizações acumuladas Imóveis	0,00	0,00
(-) Redução ao valor recuperável do imobilizado - Bens Imóveis	0,00	0,00
Intangível	0,00	0,00
Diferido	0,00	0,00
Total do Ativo Não Circulante	200.259,97	133.023,05
TOTAL DO ATIVO	347.792,51	420.179,07

Unidade Gestora: (1626 / Fundo Municipal de Ass. Social de São Miguel da Boa Vista)

Competência: 06/2018

PASSIVO E PATRIMÔNIO LÍQUIDO	Exercício Atual	Exercício Anterior
PASSIVO CIRCULANTE		
Obrigações Trabalhistas, Previdenciárias e Assistenciais a Pagar a Curto Prazo	54.597,09	47.128,34
Empréstimos e Financiamentos a Curto Prazo	0,00	0,00
Fornecedores e Contas a Pagar a Curto Prazo	30,00	1.500,00
Obrigações Fiscais a Curto Prazo	0,00	0,00
Provisões a Curto Prazo	0,00	0,00
Demais Obrigações a Curto Prazo	15,49	0,00
Total do Passivo Circulante	54.642,58 /	48.628,34
PASSIVO NÃO CIRCULANTE		
Obrigações Trabalhistas, Previdenciárias e Assistenciais a Pagar a Longo Prazo	0,00	0,00
Empréstimos e Financiamentos a Longo Prazo	0,00	0,00
Fornecedores a Longo Prazo	0,00	0,00
Obrigações Fiscais a Longo Prazo	0,00	0,00
Provisões a Longo Prazo	0,00	0,00
Provisões Matemáticas Previdenciárias	0,00	0,00
Demais Provisões a Longo Prazo	0,00	0,00
Demais Obrigações a Longo Prazo	0,00	0,00
Resultado Diferido	0,00	0,00
Total do Passivo Não Circulante	0,00	0,00
TOTAL DO PASSIVO	54.642,58 /	48.628,34
PATRIMÔNIO LÍQUIDO		
Patrimônio Social e Capital Social	66.491,36 /	66.491,36
Adiantamento para Futuro Aumento de Capital	0,00	0,00
Reservas de Capital	0,00	0,00
Ajustes de Avaliação Patrimonial	0,00	0,00

Unidade Gestora: (1626 / Fundo Municipal de Ass. Social de São Miguel da Boa Vista)

Competência: 06/2018

Reservas de Lucros	0,00	0,00
Demais Reservas	0,00	0,00
Resultados Acumulados	226.658,57 /	305.059,37
Resultado do Exercício	-78.400,80 /	188.532,38
Resultado de Exercícios Anteriores	305.059,37 /	116.731,23
Ajustes de exercícios anteriores	0,00	-204,24
...outros Resultados	0,00	0,00
(-) Ações/Cotas em Tesouraria	0,00	0,00
Total do Patrimônio Líquido	293.149,93 /	371.550,73
TOTAL DO PASSIVO E DO PATRIMÔNIO LÍQUIDO	347.792,51 /	420.179,07




QUADRO DOS ATIVOS E PASSIVOS FINANCEIROS E PERMANENTES

Unidade Gestora: (1626 / Fundo Municipal de Ass. Social de São Miguel da Boa Vista)

Competência: 06/2018

	Exercício Atual	Exercício Anterior
ATIVO (I)		
ATIVO FINANCEIRO	147.532,54	181.250,16
ATIVO PERMANENTE	200.259,97	238.928,91
Total do Ativo	347.792,51	420.179,07
PASSIVO (II)		
PASSIVO FINANCEIRO	17.248,99	2.656,40
PASSIVO PERMANENTE	54.597,09	47.128,34
Total do Passivo	71.846,08	49.784,74
SALDO PATRIMONIAL(III) = (I - II)	275.946,43	370.394,33




QUADRO DAS CONTAS DE COMPENSAÇÃO

Unidade Gestora: (1626 / Fundo Municipal de Ass. Social de São Miguel da Boa Vista)

Competência: 06/2018

ATOS POTENCIAIS ATIVOS	Exercício Atual	Exercício Anterior
Garantias e Contragarantias Recebidas	0,00	0,00
Direitos Conveniados e Outros Instrumentos Congêneres	0,00	0,00
Direitos Contratuais	23.236,00	0,00
Outros Atos Potenciais Ativos	0,00	0,00
Total dos Atos Potenciais Ativos	23.236,00	0,00

ATOS POTENCIAIS PASSIVOS	Exercício Atual	Exercício Anterior
Garantias e Contragarantias Concedidas	0,00	0,00
Obrigações Conveniadas e Outros Instrumentos Congêneres	0,00	0,00
Obrigações Contratuais	3.892,90	0,00
Outros Atos Potenciais Passivos	0,00	0,00
Total dos Atos Potenciais Passivos	3.892,90	0,00






BALANÇO PATRIMONIAL - ANEXO 14
DEMONSTRATIVO DO SUPERÁVIT/DÉFICIT FINANCEIRO

Unidade Gestora: (1626 / Fundo Municipal de Ass. Social de São Miguel da Boa Vista)

Competência: 06/2018

FONTES DE RECURSOS	Exercício Atual	Exercício Anterior
00 - Recursos Ordinários	9.719,66	31.960,25
31 - Transferências de Convênios – União/Assistência Social	30.566,88	0,00
35 - Transferências do Sistema Único de Assistência Social – SUAS/União	69.934,83	124.227,22
65 - Transferências do Sistema Único de Assistência Social – SUAS/Estado	20.062,18	22.406,29
TOTAL	130.283,55	178.593,76

Unidade Gestora: (1626 / Fundo Municipal de Ass. Social de São Miguel da Boa Vista)

Competência: 06/2018

	Exercício Atual	Exercício Anterior
VARIAÇÕES PATRIMONIAIS AUMENTATIVAS		
Impostos, Taxas e Contribuições de Melhoria	0,00	0,00
Impostos	0,00	0,00
Taxas	0,00	0,00
Contribuição de Melhoria	0,00	0,00
Contribuições	0,00	0,00
Contribuições Sociais	0,00	0,00
Contribuições de Intervenção no Domínio Econômico	0,00	0,00
Contribuição de Iluminação Pública	0,00	0,00
Contribuições de Interesse das Categorias Profissionais	0,00	0,00
Exploração e Venda de Bens, Serviços e Direitos	0,00	0,00
Venda de Mercadorias	0,00	0,00
Venda de Produtos	0,00	0,00
Exploração de Bens e Direitos e Prestação de Serviços	0,00	0,00
Variações Patrimoniais Aumentativas Financeiras	4.723,21	6.178,48
Juros e Encargos de Empréstimos e Financiamentos Concedidos	0,00	0,00
Juros e Encargos de Mora	0,00	0,00
Variações Monetárias e Cambiais	0,00	0,00
Descontos Financeiros Obtidos	0,00	0,00
Remuneração de Depósitos Bancários e Aplicações Financeiras	4.723,21	6.178,48
Outras Variações Patrimoniais Aumentativas - Financeiras	0,00	0,00
Transferências e Delegações Recebidas	559.444,25	534.633,39
Transferências Intragovernamentais	260.000,00	300.000,00
Transferências Intergovernamentais	299.444,25	234.633,39
Transferências das Instituições Privadas	0,00	0,00
Transferências das Instituições Multigovernamentais	0,00	0,00
Transferências de Consórcios Públicos	0,00	0,00
Transferências do Exterior	0,00	0,00
Execução orçamentária delegada de Entes	0,00	0,00
Transferências de Pessoas Físicas	0,00	0,00
Outras Transferências Delegadas Recebidas	0,00	0,00
Valorização e Ganhos com Ativos e Desincorporação de Passivos	0,00	0,00

Unidade Gestora: (1626 / Fundo Municipal de Ass. Social de São Miguel da Boa Vista)

Competência: 06/2018

Reavaliação de Ativos	0,00	0,00
Ganhos com Alienação	0,00	0,00
Ganhos com Incorporação de Ativos	0,00	0,00
Ganhos Desincorporação de Passivos	0,00	0,00
Cancelamento de Restos a Pagar	0,00	0,00
Reversão da Redução do Valor Recuperável	0,00	0,00
Outras Variações Patrimoniais Aumentativas	24.949,00	105.550,00
Varição Patrimonial Aumentativa a Classificar	0,00	0,00
Resultado Positivo de Participações	0,00	0,00
Reversão de Provisões e Ajustes de Perdas	0,00	0,00
Diversas Variações Patrimoniais Aumentativas	24.949,00	105.550,00
Total das Variações Patrimoniais Aumentativas (I)	589.116,46	646.361,87

VARIAÇÕES PATRIMONIAIS DIMINUTIVAS

Pessoal e Encargos	325.337,05	277.224,50
Remuneração a Pessoal	247.421,19	225.079,15
Encargos Patronais	77.915,86	52.145,35
Benefícios a Pessoal	0,00	0,00
Outras Variações Patrimoniais Diminutivas - Pessoal e Encargos	0,00	0,00
Benefícios Previdenciários e Assistenciais	4.800,00	6.200,00
Aposentadorias e Reformas	0,00	0,00
Pensões	0,00	0,00
Benefícios de Prestação Continuada	0,00	0,00
Benefícios Eventuais	0,00	0,00
Políticas Públicas de Transferência de Renda	0,00	0,00
Outros Benefícios Previdenciários e Assistenciais	4.800,00	6.200,00
Uso de Bens, Serviços e Consumo de Capital Fixo	225.126,99	168.254,99
Uso de Material de Consumo	73.215,22	58.057,16
Serviços	129.765,91	92.956,64
Depreciação, Amortização e Exaustão	22.145,86	17.241,19
Variações Patrimoniais Diminutivas Financeiras	0,00	0,00
Juros e Encargos de Empréstimos e Financiamentos Obtidos	0,00	0,00

Unidade Gestora: (1626 / Fundo Municipal de Ass. Social de São Miguel da Boa Vista)

Competência: 06/2018

Juros e Encargos de Mora	0,00	0,00
Variações Monetárias e Cambiais	0,00	0,00
Descontos Financeiros Concedidos	0,00	0,00
Outras Variações Patrimoniais Diminutivas - Financeiras	0,00	0,00
Transferências e Delegações Concedidas	6.300,00	6.150,00
Transferências Intragovernamentais	0,00	0,00
Transferências Intergovernamentais	0,00	0,00
Transferências às Instituições Privadas	6.300,00	6.150,00
Transferências às Instituições Multigovernamentais	0,00	0,00
Transferências aos Consórcios Públicos	0,00	0,00
Transferências ao Exterior	0,00	0,00
Execução Orçamentária Delegada a Entes	0,00	0,00
Outras Transferências e Delegações Concedidas	0,00	0,00
Desvalorização e Perda de Ativos e Incorporação de Passivos	105.953,22	0,00
Reavaliação, redução a Valor Recuperável e Ajuste para Perdas	953,22	0,00
Perdas com Alienação	0,00	0,00
Perdas Involuntárias	0,00	0,00
Incorporação de Passivos	0,00	0,00
Desincorporação de Ativos	105.000,00	0,00
Tributárias	0,00	0,00
Impostos, Taxas e Contribuições de Melhoria	0,00	0,00
Contribuições	0,00	0,00
Custo das Mercadorias Vendidas, dos Produtos Vendidos e dos Serviços Prestados	0,00	0,00
Custo de Mercadorias Vendidas	0,00	0,00
Custo de Produtos Vendidos	0,00	0,00
Custo de Serviços Prestados	0,00	0,00
Outras Variações Patrimoniais Diminutivas	0,00	0,00
Premiações	0,00	0,00
Resultado Negativo de Participações	0,00	0,00
Incentivos	0,00	0,00
Subvenções Econômicas	0,00	0,00
Participações e Contribuições	0,00	0,00

Unidade Gestora: (1626 / Fundo Municipal de Ass. Social de São Miguel da Boa Vista)

Competência: 06/2018

Constituição de Provisões	0,00	0,00
Diversas Variações Patrimoniais Diminutivas	0,00	0,00
Total das Variações Patrimoniais Diminutivas (II)	667.517,26 /	457.829,49
RESULTADO PATRIMONIAL DO PERÍODO (I -II)	-78.400,80	188.532,38



Unidade Gestora: (1626 / Fundo Municipal de Ass. Social de São Miguel da Boa Vista)

Competência: 06/2018

Exercício Atual

FLUXOS DE CAIXA DAS ATIVIDADES OPERACIONAIS

Ingressos	527.248,86
Receitas derivadas e originárias	4.723,21
Transferências correntes recebidas	194.444,25
Outros ingressos operacionais	328.081,40
Desembolsos	575.630,48
Pessoal e demais despesas	501.264,57
Juros e encargos da dívida	0,00
Transferências concedidas	6.300,00
Outros desembolsos operacionais	68.065,91
<i>Fluxo de caixa líquido das atividades operacionais (I)</i>	-48.381,62

FLUXOS DE CAIXA DAS ATIVIDADES DE INVESTIMENTOS

Ingressos	0,00
Alienações de bens	0,00
Amortização de empréstimos e financiamentos concedidos	0,00
Outros ingressos de Investimentos	
Desembolsos	90.336,00
Aquisição de ativo não circulante	90.336,00
Concessão de empréstimos e financiamentos	0,00
Outros desembolsos de investimentos	0,00
<i>Fluxo de caixa líquido das atividades de investimentos (II)</i>	-90.336,00

FLUXOS DE CAIXA DAS ATIVIDADES DE FINANCIAMENTO

Ingressos	105.000,00
Operações de Crédito	0,00
Integralização do capital social de empresas dependentes	0,00
Transferências de capital recebidas	105.000,00
Outros ingressos de financiamentos	
Desembolsos	0,00
Amortização/Refinanciamento da Dívida	0,00
Outros desembolsos de financiamentos	0,00


Fluxo de caixa líquido das atividades de financiamento (III)

105.000,00

GERAÇÃO LÍQUIDA DE CAIXA E EQUIVALENTE DE CAIXA (I + II + III)	-33.717,62
Caixa e Equivalentes de caixa inicial (*)	181.250,16
Caixa e Equivalentes de caixa final (**)	147.532,54

(*) Incluído os valores referentes aos Investimentos temporários a curto prazo inicial, atributo F

(**) Incluído os valores referentes aos Investimentos temporários a curto prazo final, atributo F





QUADRO DE RECEITAS DERIVADAS E ORIGINÁRIAS

Unidade Gestora: (1626 / Fundo Municipal de Ass. Social de São Miguel da Boa Vista)

Competência: 06/2018

Exercício Atual

RECEITAS DERIVADAS E ORIGINÁRIAS	
Receita Tributária	0,00
Receita de Contribuições	0,00
Receita Patrimonial	0,00
Receita Agropecuária	0,00
Receita Industrial	0,00
Receita de Serviços	0,00
Remuneração das Disponibilidades	4.723,21
Outras Receitas Derivadas e Originárias	0,00
Total das Receitas Derivadas e Originárias	4.723,21



QUADRO DE TRANSFERÊNCIAS RECEBIDAS E CONCEDIDAS

Unidade Gestora: (1626 / Fundo Municipal de Ass. Social de São Miguel da Boa Vista)

Competência: 06/2018

Exercício Atual

TRANSFERÊNCIAS RECEBIDAS	
Intergovernamentais	194.444,25
da União	162.356,33
de Estados e Distrito Federal	32.087,92
de Municípios	0,00
Intragovernamentais	0,00
Outras transferências recebidas	0,00
Total das Transferências Recebidas	194.444,25
TRANSFERÊNCIAS CONCEDIDAS	
Intergovernamentais	0,00
a União	0,00
a Estados e Distrito Federal	0,00
a Municípios	0,00
Intragovernamentais	0,00
Outras transferências concedidas	6.300,00
Total das Transferências Concedidas	6.300,00



QUADRO DE DESEMBOLSOS DE PESSOAL E DEMAIS
DESPESAS POR FUNÇÃO

Unidade Gestora: (1626 / Fundo Municipal de Ass. Social de São Miguel da Boa Vista)

Competência: 06/2018

	Exercício Atual
Legislativa	0,00
Judiciária	0,00
Essencial à Justiça	0,00
Administração	0,00
Defesa Nacional	0,00
Segurança Pública	0,00
Relações Exteriores	0,00
Assistência Social	501.264,57
Previdência Social	0,00
Saúde	0,00
Trabalho	0,00
Educação	0,00
Cultura	0,00
Direitos da Cidadania	0,00
Urbanismo	0,00
Habitação	0,00
Saneamento	0,00
Gestão Ambiental	0,00
Ciência e Tecnologia	0,00
Agricultura	0,00
Organização Agrária	0,00
Indústria	0,00
Comércio e Serviços	0,00
Comunicações	0,00
Energia	0,00
Transporte	0,00
Desporto e Lazer	0,00
Encargos Especiais	0,00
Outras Despesas não identificadas	0,00
Total dos Desembolsos de Pessoal e Demais Despesas por Função	501.264,57



QUADRO DE JUROS E ENCARGOS DA DÍVIDA

Unidade Gestora: (1626 / Fundo Municipal de Ass. Social de São Miguel da Boa Vista)

Competência: 06/2018

	Exercício Atual
Juros e Correção Monetária da Dívida Interna	0,00
Juros e Correção Monetária da Dívida Externa	0,00
Outros Encargos da Dívida	0,00
Despesas com Juros, Correção Monetária e Outros encargos da dívida, não classificados na Função 28	0,00
Total dos Juros e Encargos da Dívida	0,00